КРАСНОЯРСКИЙ ГОРОДСКОЙ СОВЕТ ДЕПУТАТОВ КРАСНОЯРСКОГО КРАЯ

РЕШЕНИЕ

от 13 октября 2011 года N B-267

О ПРОГРАММЕ СОЦИАЛЬНО-ЭКОНОМИЧЕСКОГО РАЗВИТИЯ ГОРОДА КРАСНОЯРСКА ДО 2020 ГОДА

В соответствии со статьей 28 Устава города Красноярска Красноярский городской Совет депутатов решил:

1. Утвердить Программу социально-экономического развития города Красноярска до 2020 года согласно приложению.

2. Настоящее Решение вступает в силу со дня его официального опубликования.

3. Контроль за исполнением настоящего Решения возложить на постоянную комиссию по экономическому развитию.

Глава
города Красноярска
П.И.ПИМАШКОВ

Приложение. ПРОГРАММА СОЦИАЛЬНО-ЭКОНОМИЧЕСКОГО РАЗВИТИЯ ГОРОДА КРАСНОЯРСКА ДО 2020 ГОДА

Приложение
к Решению
Красноярского городского
Совета депутатов
от 13 октября 2011 года N B-267

ПАСПОРТ ПРОГРАММЫ

Наименование Программы	Программа социально-экономического развития (далее также - СЭР) города Красноярска до 2020 года (далее также - Программа)
Основание для разработки	Устав города Красноярска, Постановление Совета администрации Красноярского края от 13.04.2007 N 135-п "О порядке взаимодействия органов исполнительной власти края и органов местного самоуправления в процессе планирования социально-экономического развития Красноярского края", Постановление администрации города Красноярска от 02.02.2009 N 18 "О процессах формирования и реализации комплексной программы социально-экономического развития города Красноярска на долгосрочный период", Распоряжение администрации города Красноярска от 27.11.2009 N 235-р "Об организации работы по формированию отраслевых разделов проекта Программы социально-экономического развития города Красноярска до 2020 года"
Основные разработчики	Департамент экономики администрации города Красноярска Органы администрации города Красноярска Общество с ограниченной ответственностью (далее - ООО) инвестиционный центр "ЛОГОС"
Цель Программы	Стабильное улучшение качества жизни горожан с ориентацией на обеспечение европейского качества жизни на основе формирования города Красноярска как "ядра" Красноярской агломерации (далее также - КА, Агломерация), интегрированного в российскую и мировую экономику
Задачи Программы	Комплексное социально-экономическое развитие муниципального образования по направлениям: - развитие социального потенциала; - модернизация экономики; - развитие городской среды; - совершенствование внутренней организации деятельности органов муниципальной власти, развитие гражданского общества
Сроки и этапы реализации	1 этап - среднесрочная перспектива - 2011 - 2015 годы 2 этап - долгосрочная перспектива - до 2020 года
Исполнители мероприятий	Органы администрации города Красноярска, а также предприятия и организации города Красноярска, научные и общественные организации
Объем и источники финансирования	Общая потребность в финансировании Программы на период до 2015 года составляет 336,6 млрд. руб. в ценах соответствующих лет. Финансирование мероприятий и проектов, входящих в Программу, производится за счет средств бюджета города Красноярска и привлеченных средств (средства федерального бюджета, бюджета Красноярского края, собственные средства предприятий и организаций и др.). Объемы финансирования уточняются при формировании бюджета города Красноярска на очередной финансовый год
Ожидаемые результаты реализации	По сравнению с 2009 годом: - индекс промышленного производства возрастет на 24% к 2015 году и на 39,5% к 2020 году; - инвестиции в основной капитал в сопоставимых ценах увеличатся на 51,6% к 2015 году и в 2,2 раза к 2020 году; - реальные доходы населения возрастут на 22,8% к 2015 году и на 56,7% к 2020 году; - собственные доходы бюджета города возрастут на 27,9% к 2015 году и в 1,89 раза к 2020 году в действующих ценах. К 2015 году в рамках программных проектов планируется создать порядка 12,0 тысяч новых рабочих мест
Контроль за исполнением	Программный совет по социально-экономическому развитию города Красноярска (далее также - Программный совет), возглавляемый Главой города Красноярска, отраслевые Экспертные советы, департамент экономики администрации города Красноярска, органы администрации города Красноярска

ОСОБЕННОСТИ ПРОГРАММЫ СОЦИАЛЬНО-ЭКОНОМИЧЕСКОГО РАЗВИТИЯ ГОРОДА КРАСНОЯРСКА ДО 2020 ГОДА

Активная социально-экономическая политика администрации города Красноярска, реализуемая на базе Решения Красноярского городского Совета депутатов от 29.03.2005 N 8-94 "О Программе социально-экономического развития города Красноярска на период до 2010 года", позволила создать предпосылки для повышения конкурентоспособности города Красноярска (далее также - город, Красноярск) и усиления его значения как многофункционального научно-производственного, административного и культурного центра, столицы крупного субъекта Российской Федерации - Красноярского края (далее также - край).

Необходимость разработки Программы социально-экономического развития города Красноярска до 2020 года и актуализация стратегического развития города обусловлена следующими причинами:

- завершением определенного этапа (2002 - 2007 годы) осуществления структурных и институциональных преобразований в территориальном объединении края и реальном секторе экономики города и края;

- исчерпанием позитивных последствий действия факторов роста промышленного производства в Красноярске ненинвестиционного характера при использовании ряда разрешенных действующим законодательством мер поддержки и стимулирования деятельности хозяйствующих субъектов;

- базированием в Красноярске развивающихся институтов гражданского общества в промышленности различных ассоциаций, союзов, торгово-промышленных палат (далее - ТПП), бизнес-групп, отстаивающих интересы граждан, промышленников и предпринимателей и требующих новых подходов во взаимоотношениях с органами муниципальной власти;

- новыми требованиями к промышленному, транспортному, инженерному, социокультурному комплексу города, предъявляемыми будущей Красноярской агломерацией, глобализацией и интеграцией в системе межстрановых и межрегиональных отношений;

- необходимостью повышения роли инвестиционного влияния корпоративных структур на ведущие сектора экономики города в целях ускорения перехода к выпуску новых моделей и видов изделий, новых образцов высокотехнологичной и наукоемкой продукции, охватывающей всю или значительную часть технологической цепочки производства, разработки или приобретения новых высоких технологий;

- и, как следствие вышеуказанного, необходимостью формирования долгосрочной перспективы нового облика столичного сибирского города, базирующегося на системе инвестиционной, экономической, социальной и гражданской политики в обеспечении высокого качества жизни населения и экономической безопасности города Красноярска и Красноярского края, отвечающих требованиям постиндустриальной экономики.

В Программу положены цели и задачи, сформированные в Концепции социально-экономического развития города Красноярска до 2020 года, разработанной в 2007 году. Нормативно-правовая база разработки Программы включает:

- Устав города Красноярска;

- Постановление Совета администрации Красноярского края от 13.04.2007 N 135-п "О порядке взаимодействия органов исполнительной власти края и органов местного самоуправления в процессе планирования социально-экономического развития Красноярского края";

- Постановление администрации города Красноярска от 02.02.2009 N 18 "О процессах формирования и реализации комплексной программы социально-экономического развития города Красноярска на долгосрочный период";

- Распоряжение администрации города Красноярска от 27.11.2009 N 235-р "Об организации работы по формированию отраслевых разделов проекта Программы социально-экономического развития города Красноярска до 2020 года".

В Программе дана оценка социально-экономического положения и перспектив развития города; сформирована система программных мероприятий, определены объемы, источники финансирования и целевые ориентиры выполнения программных мероприятий; выявлен комплекс приоритетных инвестиционных проектов, намеченных к реализации на территории города, в том числе перечень объектов капитального строительства.

Программа социально-экономического развития города Красноярска до 2020 года предусматривает два сценария: инерционный и целевой (инфраструктурный). Посредством сценарного планирования в программе учтен риск изменения экономической конъюнктуры, приведена оценка вероятного уровня влияния отдельных факторов на смещение предполагаемой траектории развития города, возможного "коридора" характеризующих параметров. При ухудшении макроэкономических условий на мировых рынках, ослаблении рубля и недостаточном притоке капитала в экономику города инвестиционная политика города и перечень программных мероприятий будут пересмотрены с целью реализации специально разработанных антикризисных мероприятий по стабилизации экономики города.

Программа соответствует требованиям Типового макета комплексной программы социально-экономического развития муниципального образования Красноярского края <1> и Типового макета программы социально-экономического развития муниципального образования Сибирского федерального округа <2>.

<1> Постановление Совета администрации Красноярского края от 13.04.2007 N 135-п "О порядке взаимодействия органов исполнительной власти края и органов местного самоуправления в процессе планирования социально-экономического развития Красноярского края" (вместе с "Типовым макетом комплексной программы социально-экономического развития муниципального образования на период до 2017 года")

<2> Формирование комплексных программ социально-экономического развития муниципальных образований: опыт, проблемы, рекомендации. Учебно-методическое пособие. / В.И. Иванков, А.В. Кашанин, В.И. Псарев, Т.В. Псарева. Под общ.ред. Т.В. Псаревой. - Новосибирск, 2006.

Формирование комплексных программ социально-экономического развития муниципальных образований. Учебно-методическое пособие. / В.И. Иванков, А.В. Кашанин, В.И. Псарев, Т.В. Псарева. Под общ. ред. Т.В. Псаревой. - Новосибирск, 2005.

При определении стратегии социально-экономического развития города на среднесрочную и долгосрочную перспективу были учтены приоритеты и сценарии Концепции долгосрочного социально-экономического развития Российской Федерации до 2020 года, Стратегии социально-экономического развития Сибири до 2020 года, Стратегии социально-экономического развития Красноярской агломерации до 2020 года (рисунок 1).

В качестве основных принципов Программы социально-экономического развития города Красноярска до 2020 года принимаются:

1. Системность - совокупность целенаправленных действий по созданию условий социально-экономического развития Красноярска на долгосрочную перспективу, встроенная в общую стратегию развития Красноярского края, Сибири и ключевых доктрин России;

2. Учет процессов глобализации - развитие устойчивой, эффективной и конкурентоспособной экономической среды города во взаимодействии с мировым хозяйством: ускоренное развитие информационных технологий, научно-технического прогресса и усиление внешнеэкономических связей;

3. Приоритет развития человеческого капитала;

4. Вовлечение населения в процесс формирования и реализации стратегии, максимальная информационная открытость - стимулирование становления гражданского общества, цивилизованных институтов предпринимательской деятельности;

5. Установление взаимовыгодных партнерских отношений общества, бизнеса, науки и власти;

6. Нацеленность на повышение конкурентоспособности города - Программа выделяет наиболее перспективные направления развития города, выявленные на основе анализа потенциала, геополитического положения города, возможных сценариев развития России и внешнего мира;

7. Использование механизмов государственно-частного партнерства для реализации приоритетных проектов Программы;

8. Ежегодный мониторинг хода реализации Программы и ее периодическая актуализация.

Рисунок 1 - Формирование и реализация Программы СЭР города Красноярска до 2020 года

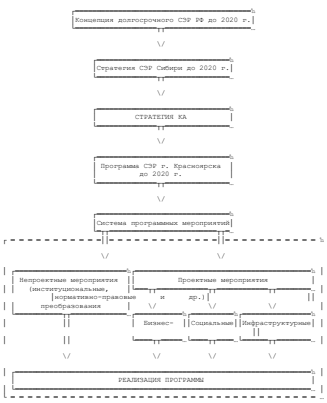

Экономико-географический подход к стратегическому планированию в рамках Программы:

- территория как главный ресурс и пространство развития;

- географическая среда как рамочные условия развития;

- территориальные общности населения как основная целевая группа;

- комплексный учет межотраслевых и межсекторных взаимодействий на территории.

В условиях последовательного включения России в мировые информационные, финансовые, товарные, технологические и трудовые потоки постиндустриальной экономики, расширения ее мехрохозяйственных связей и усиления межгородской и межрегиональной конкуренции обостряются такие проблемы социально-экономического развития города, как:

- неэффективные механизмы внедрения передовых конкурентоспособных технологий, задающих новые "точки роста" и обеспечивающих процессы экономического, социального и культурного развития города;

- низкая инвестиционная и инновационная активность, высокая ресурсоемкость производства и жизнедеятельности в городе;

- неконкурентоспособность на региональном, межрегиональном и зарубежных рынках многих видов выпускаемых товаров и услуг;

- недостаточно надежное энерго-, водо- и теплоснабжение, транспортное обслуживание;

- проблемы личной безопасности населения и сохранности личной собственности;

- ухудшение здоровья населения, рост числа лиц, признанных нетрудоспособными, и др.

Для Программы характерны следующие особенности:

- нацеленность на повышение конкурентоспособности города. Программа выделяет приоритетные, наиболее перспективные направления развития города, выявленные на основе анализа потенциала, сильных и слабых сторон геополитического положения города, возможных сценариев развития России и внешнего мира. Программа содержит ориентиры для бизнеса, потенциальных инвесторов, властей и населения города, помогает принимать оперативные решения с учетом видения перспективы;

- партнерство при разработке и реализации. Программа представляет собой не директивный документ, а договор общественного согласия, в соответствии с которым власти, бизнес и общественные организации города принимают на себя взаимосогласованные обязательства;

- сочетание долгосрочных перспектив и конкретность первоочередных действий. В Программе определены не только долгосрочные ориентиры и перспективные направления, но и конкретные действия. Сформулированы главная цель и основные направления социально-экономического развития города, набор конкретных целей и мероприятий. Определены исполнители мероприятий, целевые ориентиры реализации, оценены затраты и эффект;

- непрерывность работы над Программой. Работа над Программой не заканчивается с ее принятием. Будет производиться мониторинг ее выполнения, ежегодная оценка хода реализации и, при необходимости, корректировка мероприятий.

При разработке Программы использованы данные Территориального органа Федеральной службы государственной статистики по Красноярскому краю, планы развития ряда крупных и средних субъектов хозяйствования города.

Документ состоит из десяти разделов:

В разделе 1 "Современное состояние социально-экономического развития города" рассмотрены общая информация о муниципальном образовании, демографическая ситуация, состояние рынка труда и уровня жизни населения, развитие отраслей социальной сферы и состояние качества жизни, безопасность населения, городские финансы и муниципальная собственность, состояние экономики и предпринимательского сектора, качество городской среды.

В разделе 2 "Оценка конкурентных возможностей города. SWOT-анализ" проанализировано геополитическое и экономическое положение Красноярска в Сибирском федеральном округе (далее также - СФО) и России; обозначены стратегические преимущества и недостатки, возможности и угрозы дальнейшего развития города.

В разделе 3 "Миссия и образ будущего города. Приоритеты социально-экономического развития" изложены приоритеты и преемственность социально-экономического развития России, Сибири, Красноярского края; миссия и принципы выбора желаемого будущего города, образ будущего Красноярска в долгосрочной перспективе; анализ привлекательности и реализуемости потенциала отраслей; приоритеты развития города на среднесрочный и долгосрочный периоды.

В разделе 4 "Межмуниципальное взаимодействие: приоритеты в сотрудничестве с пограничными территориями Красноярской агломерации" рассмотрена типология территорий агломерации по оценке экономического благополучия; специализация территорий; основные направления и приоритеты межмуниципального взаимодействия в области градорегулирования и землепользования, охраны окружающей среды, использования и охраны водных объектов, утилизации отходов, организации транспортного обслуживания населения, в социальной сфере, в сфере потребительского рынка, жилищного строительства, развития малого бизнеса, поддержки мелких производителей сельскохозяйственной продукции, бюджетно-налоговой политики; а также механизмы межмуниципального сотрудничества, возможные модели управления агломерацией, правовые аспекты и инструменты межмуниципального сотрудничества.

В разделе 5 "Сценарии социально-экономического развития города до 2020 года" определены базовые сценарии развития города: инерционный и целевой (инфраструктурный), приводится их описание, прогнозные макроэкономические показатели, а также сделан выбор приоритетного стратегического фокуса.

В разделе 6 "Стратегические цели и задачи Программы. Основные направления и приоритеты Программы" обозначены цели, приоритетные направления, прогнозные показатели развития социального потенциала, экономики и городской среды города, совершенствования внутренней организации деятельности органов муниципальной власти, развития гражданского общества.

В подразделе "Модернизация экономики" изложены приоритетные направления развития экономики города, современные формы территориального развития инновационно-сервисных комплексов, ключевые мероприятия модернизации: Красноярский технопарк (далее также - КТП, Технопарк), дальнейшее развитие существующей инфраструктуры поддержки инноваций (Автономная некоммерческая организация (далее - АНО) "Красноярский городской инновационно-технологический бизнес-инкубатор", Инженерно-инновационный центр "Технопарк-Наука"), содействие формированию и развитию инновационных кластеров. В подразделе также рассматривается создание производственных и инновационно-активных зон.

Раздел 7 "Источники финансирования" включает информацию о финансировании мероприятий Программы и их источниках; перечень приоритетных объектов муниципальной поддержки и формы ее осуществления.

В разделе 8 "Оценка эффективности, социально-экономических и экологических последствий реализации Программы" рассмотрены прогнозные оценки основных показателей социально-экономического развития города в среднесрочной и долгосрочной перспективе с учетом инерционного и целевого (инфраструктурного) сценариев развития; ожидаемые результаты реализации программных мероприятий.

Раздел 9 "Возможные риски и допустимые отклонения параметров социально-экономического развития города" включает оценку присущих развитию города рисков макро- и микрогруппы; факторы и ограничения развития города; измерение допустимого уровня отклонения индикаторов развития от планируемых.

В разделе 10 "Механизмы управления Программой" обозначены инструменты управления Программой: организационная структура с включением Программного совета и отраслевых экспертных советов, элементы системы мониторинга реализации программных мероприятий.

Для реализации Программы должны быть разработаны соответствующие механизмы, системы мониторинга достижения промежуточных результатов, корректировки целей и стратегических планов по мере реализации Программы с учетом тенденций социально-экономического развития на макро- и микроуровнях.

1. СОВРЕМЕННОЕ СОСТОЯНИЕ СОЦИАЛЬНО-ЭКОНОМИЧЕСКОГО РАЗВИТИЯ ГОРОДА

1.1. Общая информация о муниципальном образовании

Город Красноярск основан в 1628 году.

Количество административных районов - 7.

Территория (на 01.01.2010) - 379,6 кв. км.

Население (на 01.01.2010) - 963,2 тыс. человек.

Число организаций (на 01.01.2010) - 46 тыс. единиц.

Расстояние от Красноярска до Москвы - 3955 км <3>

Красноярск - город с почти миллионным населением, являющийся географическим центром России и крупнейшим узловым транспортным центром Сибири. На территории города находится несколько десятков тысяч предприятий, организаций и учреждений. Четырнадцатый по числу жителей город Российской Федерации, Красноярск - административный центр одного из крупнейших в России федеральных образований - Красноярского края, второго по площади субъекта России: 2336,8 тыс. км <4>, или 13,7% всей территории страны.

<3> Материалы к докладу Главы города "О деятельности администрации города в 2009 г. и основных направлениях деятельности на 2010 г.". - Красноярск, 2010.

<4> Инвестиционный паспорт Красноярского края.

Согласно данным текущего учета на 1 января 2010 года численность населения в Красноярске увеличилась и составила 963,2 тыс. человек. Красноярск формирует треть населения края, 63% ввода жилья, 55% оборота розничной торговли, 30% инвестиций в основной капитал, 28% объема отгруженной продукции региона.

Год образования и история развития

Красноярск основан в 1628 году отрядом казаков во главе с Андреем Дубенским как военный острог. Первоначально поселение называлось "Красный Яр". Статус города Красноярск получил в 1690 году, когда Сибирь была окончательно присоединена к России. В 1822 году царским указом создана Енисейская губерния, а Красноярск стал ее центром. В XVIII веке из военной крепости Красноярск перерос в средний сибирский город. Поворотным моментом в истории муниципального образования стало строительство в 1895 году Великой Сибирской железной дороги, которая связала Красноярск с центром России. Затем были построены железнодорожный вокзал и знаменитый мост через Енисей, а город стал крупнейшим транспортным узлом Сибири.

В XIX веке город становится местом ссылки декабристов. Открываются образовательные и культурные учреждения, начинает издаваться своя газета, благодаря чему город получает статус одной из культурных столиц Сибири.

В 1934 году Красноярск стал административным центром края с бурно развивающейся промышленностью. К началу 1941 года на всех производственных предприятиях города работало 38824 человека. За годы войны индустриальная мощь Красноярска возросла в 7 раз, и он, опередив город Иркутск, стал главным промышленным центром Восточной Сибири.

Природно-климатические условия (таблица 1):

Среднегодовая температура: +1,3 °С.

Абсолютный минимум температуры воздуха: -52,8 °С.

Абсолютный максимум температуры воздуха: +38,5 °С.

Среднегодовая скорость ветра: 2,3 м/с.

Среднегодовая влажность воздуха: 68%.

Таблица 1. Климат города Красноярска <5>

Таблица 1

Показатель	Январь	Февраль	Март	Апрель	Май	Июнь	Июль	Август	Сен.	Окт.	Нояб.	Дек.
Абсолютный максимум, °С	6,5	8,5	17,9	31,4	35,5	34,8	36,5	35,1	31,3	24,5	13,6	8,6
Средний максимум, °С	-11,3	-8,7	-1,1	7,8	16,3	22,3	24,8	21,5	14,5	5,9	-3,4	-8,8
Средняя температура, °С	-15,6	-13,8	-6,5	1,9	9,5	15,7	18,5	15,5	8,8	1,4	-7,3	-12,8
Средний минимум, °С	-19,4			-2,8	4,0	9,9	13,1	10,7	4,5	-2,3	-10,8	-16,6
Абсолютный минимум, °С				-25,7	-11,2	-3,6	3,3	-1,2	-9,6	-25,1		
Норма осадков, мм												

Климат города - резко континентальный с большой годовой и суточной амплитудой колебаний температуры воздуха, с санитарно-гигиенической стороны характеризуется как суровый, строительно-климатическая зона - 1, подрайон 1В.

Средняя годовая температура воздуха положительная и составляет 0,5 - 0,6 С. Самым холодным месяцем в году является январь - минус: 17 °С, самым жарким является июль - плюс 18,4 °С. Переход температуры воздуха через 0 °С осенью происходит в начале последней декады октября, весной - в первой декаде апреля.

Наиболее низкая относительная влажность (53 - 62%) наблюдается в апреле-июне, наиболее высокая относительная влажность (72 - 76%) наблюдается в августе и ноябре-декабре. Район относится к зоне достаточного увлажнения, среднегодовое количество осадков по метеостанции Красноярск-Северный - 349 мм.

Средняя дата появления снежного покрова - 16 октября. Средняя многолетняя дата образования устойчивого снежного покрова - 4 ноября. Высота снежного покрова в разные годы колеблется, наибольшая составляет 69 см. Средняя дата схода снежного покрова приходится на 4 апреля, самая поздняя - на 20 мая. Район гололедности - II, толщина стенки гололеда - 10 мм.

Ветер и режим ветра непосредственно связаны с распределением атмосферного давления и его сезонными изменениями. Характерна однородность режима ветра в течение всего года. Преобладающее направление ветра - юго-западное и западное, совпадает с направлениями долины реки Енисей. Минимальных значений скорость ветра достигает в июле и августе (2,5 - 2,7 м/с). В период прохождения циклонов скорость ветра достигает 8 - 11 м/с, отдельные порывы бывают до 30 м/с. Сильные ветры со скоростью 15 м/с и более наблюдаются в течение всего года. Среднегодовая скорость ветра по метеостанции Красноярск - опытное поле 2,8 м/с, ветровой район - ГI.

Разведанные запасы природных ресурсов

Минерально-сырьевая база представлена сырьем для производства кирпича и керамзита, песком для строительных работ, песчано-гравийным материалом и другими видами полезных ископаемых.

Виды месторождений полезных ископаемых и их количество представлены в таблице 2.

Таблица 2. Добыча полезных ископаемых на территории города Красноярска

Таблица 2

Виды полезных ископаемых	Ед. изм.	2007 год	2008 год	2009 год
Руда графитовая		7309,0	3637,0	4000,0
Материалы строительные нерудные (песок, галька, песчано-гравийная смесь (далее - ПГС), глины)	тыс. куб. метров.	891,9	864,9	743,8
Щебень и гравий из природного камня и песчано-гравийных материалов	тыс. куб. метров.	477,2	184,7	153,3
Известняки флюсовые		85,0	78,0	80,0
Известняки цементные		840,0	838,3	708,0
Глины цементные		100,0	99,6	80,0

Географическое положение и главные транспортные магистрали

Город расположен на двух берегах Енисея на стыке Западно-сибирской равнины, Среднесибирского плоскогорья и Саянских гор, в котловине, образованной самыми северными отрогами Восточного Саяна.

С середины 60-х годов прошлого века город является крупным транспортным узлом. Через него проходят три важнейшие транспортные магистрали: Транссибирская железная дорога, автомобильные дороги федерального значения М-53, М-54 и река Енисей.

Положение города Красноярска в срединной части страны определяет его консолидирующую роль в формировании единого экономического и политического пространства России. Уровень развития транспортной инфраструктуры города во многом определяет тесноту и оперативность экономических и социальных связей западных и восточных регионов страны.

Расположение города на реке Енисей, являющейся крупной транспортной магистралью, делает его воротами для выхода через Северный морской путь глубинных регионов Центральной Сибири на мировой рынок. Положение Красноярска на пересечении существующих и перспективных межконтинентальных трасс железнодорожного, автомобильного, воздушного и морского транспорта обусловливает возможность развития города как крупнейшего транспортного центра, связывающего страны Европы со странами Азиатско-Тихоокеанского региона (далее также - АТР), Северной Америки и Южной Азии, Северной Атлантики и северной части Тихого океана. Близость Красноярска (по сравнению с городами европейской части страны и Западной Сибири) к Японии, Китаю, Южной Корее и другим странам динамично развивающегося Азиатско-Тихоокеанского региона создает возможность активного развития экономического и других потенциалов города на основе расширения внешнеэкономической деятельности и сотрудничества.

Основные отрасли экономики

Красноярск - город с активно развивающейся деловой инфраструктурой. На сегодняшний день здесь работает 46 тысяч предприятий, зарегистрированы 31,2 тыс. индивидуальных предпринимателей (далее - ИП) без образования юридического лица.

В городе исторически сложилась полиотраслевая структура экономики (13 основных видов экономической деятельности). Наряду с традиционными для края производственными секторами: металлургией, энергетикой, машиностроением - все более активно развивается строительная индустрия, индустрия сервиса, образование и здравоохранение, производство идей и технологий, в том числе в социальной сфере, которые позволяют городу сохранить лидирующие позиции и развить свою инвестиционную привлекательность.

1.2. Население, рынок труда и уровень жизни

1.2.1. Демографическая ситуация

Согласно данным текущего учета численность населения Красноярска на 1 января 2010 года составила 963,2 тыс. человек, увеличившись с начала года на 14,7 тыс. человек. В 2009 году в городе Красноярске сложилось положительное сальдо естественного движения населения - 2,5 тыс. человек (увеличилось по сравнению с 2008 годом на тысячу).

Явно выраженные тенденции увеличения численности населения за счет превышения миграционного прироста над естественной убылью в период с 1995 по 2008 год (за исключением 1999 и 2001 годов) позволяют отнести Красноярск к растущим городам. Увеличение показателей рождаемости в 1980 - 1986 годах сменилось снижением в 1987 - 1989 годах и еще более резким спадом в 90-е годы. В период с 2000 по 2009 год рождаемость в городе возросла с 8,6 до 13,4 родившихся на 1000 жителей.

Смертность населения, составившая в 1995 году 14,5 человек на 1000 жителей, после некоторого снижения в 1996 - 1998 годах стабилизировалась в 2001 - 2003 годах на уровне 13,4 - 13,7 человека. С 2005 года уровень смертности имеет тенденцию к снижению. Основными причинами смертности являются болезни системы кровообращения, несчастные случаи, отравления, травмы и новообразования. Смертность населения в 2009 году составила 10,8 человек на 1000 жителей (таблица 3).

Таблица 3. Компоненты изменения численности населения города Красноярска

Таблица 3

Показатели	Ед. изм.	2005 год	2006 год	2007 год	2008 год	2009 год
Численность постоянного населения (на начало года)	тыс. человек					
Число родившихся	тыс. человек					
Коэффициент рождаемости (на 1000 населения)	человек					
Число умерших	тыс. человек					
Коэффициент смертности (на 1000 населения)	человек					
Естественный прирост (убыль)	тыс. человек					

Миграционный прирост	тыс. человек					
Общий прирост (убыль)	тыс. человек					

Снижение уровня младенческой смертности считается надежным объективным признаком улучшения социально-экономического и культурного благополучия, в том числе отражает и развитие систем и служб здравоохранения. В конце 90-х годов уровень младенческой смертности ниже 11,0 на 1000 живорождений наблюдался лишь в Самарской области (10,1) и городе Санкт-Петербурге (10,7). В Восточно-Сибирском регионе уровень младенческой смертности был самым высоким (22,8). В городе Красноярске в 1999 году этот показатель составил 20,6 на 1000 родившихся живыми. В результате планомерной целенаправленной работы по реорганизации системы охраны материнства и детства в 2003 году младенческая смертность в городе снижена до 9,9 на 1000 родившихся живыми, что в 2,1 раза ниже уровня 1999 года. В 2005 году этот показатель составил 9,6; в 2006 году - 8,7; в 2007 году - 8; в 2008 году - 6,2; в 2009 году - 6,7.

Неблагоприятные изменения в показателях воспроизводства сказались и на возрастном составе населения города. За период 1991 - 2008 годов численность лиц моложе трудоспособного возраста уменьшилась с 23,6% до 14,9%, а доля лиц старше трудоспособного возраста возросла с 14,5% до 18,1%. Ожидаемая продолжительность жизни населения в 2007 году составила 67,6 лет, в 2008 году - 68 лет. Тревожным является высокий уровень преждевременной смертности населения. На протяжении последних десятилетий наибольший процент смертности приходится на население в трудоспособном возрасте. Показатели мужской смертности превышают показатели женской.

В последние годы наблюдается высокий миграционный прирост населения. По итогам 2009 года он составил 12,2 тыс. человек. В составе прибывшего населения 80,5% приходится на внутрикраевые и межрегиональные перемещения, из которых 67,9% - внутрикраевая миграция. В составе прибывшего населения на долю международной миграции в 2009 году пришлось 19,5%, из которой 96,1% - прибывшие из государств-участников СНГ. Создание Сибирского федерального университета (далее также - СФУ) и сосредоточение крупнейших высших учебных заведений (далее - ВУЗов) региона на территории города выполняют ключевую роль в привлечении молодежи в краевой центр, которая в основной массе остается жить и работать на его территории.

Кроме того, в последние годы наметилась тенденция увеличения маятниковой миграции. Дневные маятниковые перемещения оценивается около 60 тыс. человек, а дневное население города Красноярска - порядка миллиона человек.

Проблемы:

Естественное движение:

До 2008 года наблюдалась проблема депопуляции - уровень рождаемости, недостаточный для обеспечения воспроизводства населения.

Диспропорции в возрастно-половой структуре населения, что влияет на его воспроизводство.

Высокий уровень смертности трудоспособного и репродуктивного населения по причинам болезней системы кровообращения, новообразований и от внешних условий: несчастных случаев, отравлений и травм.

Слабые позиции института семьи, высокий уровень неполных семей, ориентация на малодетность, в том числе из-за качества жизни отдельных слоев населения.

Низкий уровень репродуктивного здоровья населения, высокое число прерываний беременности. Слабо развиты условия, побуждающие людей бережно относиться к собственному здоровью и здоровью своих детей.

Миграция:

Недооценка дневной численности населения с учетом маятникового миграционного притока. Наличие неучтенной численности фактически проживающего на территории города населения, неучтенной нагрузки на инфраструктуру города.

Наличие нетерпимости и ксенофобии отдельных групп городского населения по отношению к переселенцам, в том числе из-за низкого уровня знаний русского языка, низкой квалификации, ведения образа жизни, не позволяющего им интегрироваться в городское сообщество.

Наличие миграционного оттока населения города в экономически более развитые территории.

Слабо развиты механизмы приглашения иногородних квалифицированных специалистов на конкретную работу, в том числе в муниципальный сектор экономики.

1.2.2. Занятость населения

Красноярск является деловым, интеллектуальным, культурным и образовательным центром региона. На формирование трудовых ресурсов благоприятно влияет миграционный приток населения в трудоспособном возрасте, маятниковая трудовая миграция из прилегающих к Красноярску территорий, занятость населения старше трудоспособного возраста.

В связи с ростом численности населения, а также уровня маятниковой миграции количество занятых в экономике города ежегодно возрастает и в 2009 году составило 486,2 тыс. человек (таблица 4). Численность экономически активного населения в 2009 году по оценкам составляет 543,3 тыс. человек или 56,8% от общей численности населения города. Наибольшая часть населения занята в крупных и средних организациях города, где в 2009 году работало 286,1 тыс. человек.

За годы экономических реформ произошло существенное изменение структуры занятости населения. Падение объемов промышленного производства в первой половине 90-х годов привело к оттоку работников в другие отрасли экономики. Большая часть трудоспособного населения занята теперь в сфере услуг, что соответствует современным мировым тенденциям развития крупных городов. В малых организациях в 2009 году по оценкам было занято 121,7 тыс. человек. Отмечается высокая маятниковая миграция населения из прилегающих к городу территорий, работающего в организациях Красноярска.

На протяжении пяти лет доля занятых в торговле и сфере услуг стабильно возрастала в среднем на 1% в год и по итогам 2009 года составила 75%. Данная тенденция в наибольшей мере вызвана динамичным развитием торговых сетей, рынка финансовых услуг и операций с недвижимым имуществом.

Кризис внес коррективы в структуру занятого населения. В 2009 году возросла доля занятых в торговле, сфере услуг на 1,4% и снизилась доля занятых в промышленности (на 1,1% по сравнению с 2008 годом) и строительстве (на 0,3%), что обусловлено оптимизацией кадрового состава наиболее неустойчивых в нестабильных условиях отраслей. Вследствие нестабильных условий возросла численность зарегистрированных безработных и на 01.01.2010 составила 6,6 тыс. человек, что на 67,5% выше уровня на начало предыдущего года. Уровень регистрируемой безработицы в 2009 году составил 1,08% против 0,65% в 2008 году.

Таблица 4. Трудовые ресурсы и занятость населения города Красноярска

Таблица 4

Показатели	Ед. изм.	2005 г.	2006 г.	2007 г.	2008 г.	2009 г.
Численность занятых в экономике	тыс. человек					
		отчетные данные Красноярскстата			расчетные данные	
Учащиеся в трудоспособном возрасте, обучающиеся с отрывом от работы	тыс. человек					
Трудоспособное население в трудоспособном возрасте, не занятое в экономике (военнослужащие, российские граждане, работающие за границей, безработные, домохозяйки и др. население)	тыс. человек					
Численность официально зарегистрированных безработных на конец года	тыс. человек					
Уровень регистрируемой безработицы к трудоспособному населению в трудоспособном возрасте		0,65	0,63	0,48	0,65	1,08

В свете Трудового кодекса Российской Федерации особую актуальность приобретает проблема развития социального партнерства - расширения перечня вопросов, которые трудовые коллективы должны решать через заключение коллективных договоров и соглашений.

Проблемы:

Наличие дисбаланса спроса и предложения на рынке труда за счет несоответствия кадровым потребностям отдельных работодателей профессионально-половозрастного состава безработных.

Наличие дефицита работников инженерно-технических специальностей - основного рабочего потенциала развития производства.

Высокий уровень численности населения, работающего не по полученной специальности, занятого в сфере обслуживания; недостаточное развитие системы стимулирования населения для обучения прикладным и научным знаниям, саморазвития и повышения собственного квалификационного уровня.

Слабо развита взаимосвязь спроса на рынке труда и системы профессионального образования, системы профессионального заказа, инвестирования в обучение необходимых для развития субъектов экономики и социальной сферы рабочих и специалистов.

Проблемные вопросы взаимоотношений работодателя и трудовых коллективов до сих пор не решаются в полной мере через механизмы, заложенные в Трудовом кодексе Российской Федерации, в частности - заключение коллективных договоров и соглашений.

1.2.3. Уровень жизни

В целом уровень жизни в Красноярске характеризуется как высокий: в 2009 году среднемесячная заработная плата превысила среднероссийский уровень в 1,23 раза, прожиточный минимум - в 4,3 раза.

Таблица 5. Основные показатели уровня жизни населения

Красноярска

Таблица 5

Показатели		2007 год	2008 год	2009 год
Среднемесячная заработная плата	руб.	14879,9	18861,7	19460,3
Реальная заработная плата, к предыдущему году		113,6	112,7	93,1
Среднедушевые денежные доходы	руб.	14080	17866	18487,9
Реальные среднедушевые денежные доходы, к предыдущему году		108,2	112,8	93,4
Средний размер назначенной пенсии	руб.	3891,1	4848,9	6567,2
Величина прожиточного минимума на душу населения в среднем за год	руб.	3556,8	4642,5	5315,0
Потребительская корзина (стоимость минимального набора продуктов питания - 25 основных видов)	руб.	1844,0	2097,6	2173,7

Денежные доходы населения в 2007 году составили 157555 млн. рублей (номинальный рост к уровню 2006 года - 118,5%, реальный рост - 109,1%), в 2008 году - 202135,5 млн. рублей (номинальный рост к уровню 2007 года - 128,3%, реальный рост - 114%). В 2009 году денежные доходы жителей города составили 212057,5 млн. рублей (номинальный рост к уровню 2008 года - 104,9%, реальный рост - 94,7%).

Среднедушевые денежные доходы в 2007 году составили 14080 рублей (номинальный рост к уровню 2006 года - 117,5%, реальный рост - 108,2%), в 2008 году - 17866 рублей (номинальный рост к уровню 2007 года - 126,9%, реальный рост - 112,8%). В 2009 году среднедушевые денежные доходы составили 18487,9 рубля (номинальный рост к уровню 2008 года - 103,5%, реальный рост - 93,4%) (таблица 5).

Коэффициент фондов (коэффициент дифференциации доходов), характеризующий соотношение между средними уровнями денежных доходов 10% населения с самыми высокими доходами и 10% населения с самыми низкими доходами, составил в 2006 - 2008 годах 10,9 - 12,3 раза (в Красноярском крае - 18,2 раза в 2008 году). Доля населения, имеющего доход ниже прожиточного минимума, за этот же период составила 12 - 12,5% (в Красноярском крае - 16,3% в 2008 году).

Таблица 6. Структура денежных доходов и расходов населения города Красноярска

Таблица 6

Показатели		2007 год	2008 год	2009 год
ВСЕГО ДОХОДОВ				
Оплата труда наемных работников		44,1	45,8	45,6
Доходы от предпринимательской деятельности		12,9	15,1	14,4
Социальные трансферты, в том числе:		10,1	11,0	13,9
1. Пенсии		6,7	7,1	9,4
2. Пособия и социальная помощь		2,7	3,2	3,8
Доходы от собственности		3,2	2,9	3,1
Другие доходы		29,7	25,2	23,0
ВСЕГО РАСХОДОВ				
Покупка товаров и оплата услуг		74,4	71,2	67,7
Обязательные платежи и разнообразные взносы		8,4	8,7	7,7
Другие расходы		17,2	20,1	24,6

Основным источником доходов населения являются заработная плата и доходы от предпринимательской деятельности. Прослеживается ежегодная тенденция к увеличению в структуре доходов социальных трансфертов (таблица 6). В основном это связано с существенным ростом социальных трансфертов, прежде всего в результате роста пенсионных выплат.

В анализируемом периоде продолжилась тенденция снижения доли расходов населения на приобретение товаров (56,9% - 2006 год, 56,4% - 2007 год, 55,9% - 2008 год, 52,4% - 2009 год) и оплату услуг (21,6% - 2006 год, 18% - 2007 год, 15,4% - 2008 год, 15,3% - 2009 год). Одновременно в 2008 году увеличились расходы на приобретение иностранной валюты до 7,8% с 6,8%, в 2009 году возросла склонность населения к организованным сбережениям до 2,5% с 0,7%. При этом в 2009 году уменьшился объем кредитов, полученных физическими лицами. Данные структурные изменения денежных расходов населения отражают ситуацию, сложившуюся в экономике в 4 квартале 2008 года и в 2009 году.

В городе сложилась тенденция динамичного роста заработной платы. Среднемесячная заработная плата работников всех видов экономической деятельности в 2007 году по городу Красноярску составила 14879,9 руб. и возросла к 2006 году на 23,4% номинально и на 13,6% реально, в 2008 году - 18861,7 руб., что больше уровня 2007 года на 26,8% номинально и на 12,7% реально. В 2009 году среднемесячная заработная плата по городу Красноярску составила 19460,3 руб. и возросла к 2008 году на 3,2%. При этом реальная заработная плата снизилась на 6,9%. Замедление темпов роста заработной платы отмечалось во всех отраслях экономики города, снижение - в обрабатывающем производстве, строительстве, финансовой деятельности.

Рост заработной платы сопровождается дифференциацией населения по уровню заработной платы: разрыв между отраслями с максимальным уровнем оплаты труда (добыча полезных ископаемых) и минимальным (торговля и сфера обслуживания) составляет более 4 раз (рисунок 2).*

Рисунок 2 - Уровень заработной платы по отраслям экономики, 2008 г.*

---

* Рисунок N 2 не приводится. - Примечание изготовителя базы данных.

В условиях ухудшения экономической ситуации начиная с 1 сентября 2008 года образовалась задолженность по заработной плате в размере 0,8 млн. руб., которая на 1 января 2009 года увеличилась до 95,1 млн. руб. (на долю строительства приходилось 28,7% задолженности, на обрабатывающее производства - 69%). Пика задолженность по заработной плате достигла в марте 2009 года (на 1 марта - 122,6 млн. руб.) и снизилась на 1 января 2010 года до 22,1 млн. руб. Основные причины возникшей задолженности - недостаток финансовых средств организаций, взаимные неплатежи.

Проблемы:

Замедление темпов роста заработной платы, снижение ее от достигнутого уровня в отдельных отраслях (в обрабатывающем производстве, строительстве, в сфере финансового посредничества) в сложившихся экономических условиях 2009 года.

Наличие задолженности по заработной плате.

Дифференциация населения по уровню заработной платы, денежных доходов.

12 - 12,5% населения имеют среднедушевые доходы ниже величины прожиточного минимума.

1.3. Социальная сфера и качество жизни

1.3.1. Здравоохранение

Стратегической целью развития здравоохранения в городе Красноярске является оптимальное удовлетворение потребностей населения в профилактической, медико-социальной и лекарственной помощи.

Медицинскую помощь населению города с начала 2009 года оказывало 40 муниципальных учреждений здравоохранения (далее также - МУЗ). Это 13 больниц (в том числе 5 детских), 20 поликлиник (в том числе 4 детских, 7 стоматологических). С 01.02.2009 функционировало 39 муниципальных учреждений здравоохранения - проведена реорганизация МУЗ "Городская детская больница N 1" и МУЗ "Городская детская клиническая инфекционная больница N 1" путем слияния и создания МУЗ "Городская детская клиническая больница N 1".

По состоянию на 1 января 2010 года в городе Красноярске функционируют 39 муниципальных учреждений здравоохранения, в числе которых 12 больниц (из них 4 детских), 13 поликлиник (из них 9 взрослых и 4 детских), 7 стоматологических поликлиник, 4 родильных дома, МУЗ "Городская станция скорой медицинской помощи", МУЗ "Бюро медицинской статистики" и муниципальное учреждение санитарного автомобильного транспорта.

Численность коечного фонда муниципальных учреждений здравоохранения на 01.01.2010 составила 4783 койки. Уровень развития системы здравоохранения в городе Красноярске представлен в таблице 7.

Одним из приоритетов деятельности муниципального здравоохранения является постоянное развитие и совершенствование системы охраны материнства и детства. В 2009 году в родильных домах принято на 1058 родов больше, чем в 2008 году (прирост составил 7,4%).

Одним из важнейших направлений деятельности, способствующих повышению эффективности охраны репродуктивного здоровья, является совершенствование процесса дородовой диагностики. Уровень охвата беременных женщин мероприятиями комплексной пренатальной диагностики составляет 98,5%, трехэтапным ультразвуковым скринингом охвачен 81% беременных. В полной мере обеспечено соблюдение преемственности и этапности оказания помощи женщинам в период беременности и родов. Благодаря этому за последние три года снижен не только уровень младенческой смертности - на 32,2%, но и показатель перинатальной смертности - на 24,3%, а также уровень мертворождаемости - на 23,7%. Во многом позитивная динамика обеспечена за счет ранней диагностики патологии плода, врожденных и хромосомных аномалий, а также благодаря реализации мероприятий приоритетного национального проекта "Здоровье".

На 01.01.2010 под наблюдением в муниципальных медицинских учреждениях города Красноярска состоит 42595 пациентов, относящихся к категории ветеранов войн, а также обеспечиваемых мерами социальной поддержки в соответствии с Федеральным законом "О ветеранах" и приравненных к ним по льготам, которые подлежат 100-процентной диспансеризации.

Ежегодно в медицинских учреждениях города Красноярска на высоком уровне проводится комплексный осмотр ветеранов с привлечением узких специалистов. За 2009 год в условиях поликлиники пролечено 19417 ветеранов - 99% от числа наблюдающихся (19604) в муниципальных учреждениях здравоохранения. Стационарную помощь получили 2675 ветеранов.

Таблица 7. Уровень развития системы здравоохранения в городе Красноярске (по всей сети учреждений)

Таблица 7

Показатели	Ед. изм.	2005 год	2006 год	2007 год	2008 год	2009 год
Число больничных коек	тыс. шт.	10,9	10,9	11,0	11,2	11,4
Обеспеченность больничными койками	на 10 тыс. жит.	118,3	118,0	117,5	117,9	118,4
Численность врачей всех специальностей	тыс. человек	6,7	6,8	7,2	7,3	7,5
Обеспеченность врачами	на 10 тыс. жит.	72,9	73,0	76,8	76,8	77,4
Численность среднего медицинского персонала	тыс. человек	10,8	11,0	11,8	11,8	11,9
Обеспеченность средним медицинским персоналом	на 10 тыс. жит.	117,6	118,3	125,5	124,9	124,0

В городе сложилась демографическая ситуация, характеризующаяся увеличением в составе населения лиц пожилого и старческого возраста. Для увеличения доступности медицинской и медико-социальной помощи данной категории населения в каждом районе города открыты по одному гериатрическому кабинету.

Реализация приоритетного национального проекта "Здоровье", осуществляемая на протяжении последних 4 лет, обеспечивает выход системы здравоохранения на новый более качественный уровень организации медицинской помощи.

Благодаря финансовой поддержке Российской Федерации в 2009 году осуществлены денежные выплаты участковым врачам и медицинским сестрам, а также врачам, медицинским сестрам и фельдшерам скорой помощи в общем объеме 267,2 млн. рублей.

За 2009 год ситуация по укомплектованию кадрами участковой службы муниципальных учреждений здравоохранения была стабильна и контролируема: укомплектованность участковыми терапевтами составила 88%, участковыми педиатрами - более 98%, медицинскими сестрами участковых терапевтов - более 91%, медицинскими сестрами участковых педиатров - более 95%.

В 2009 году муниципальными учреждениями здравоохранения по родовым сертификатам получено 122,4 млн. руб., которые использовались на дополнительные выплаты медицинскому персоналу и на приобретение медицинского оборудования и медикаментов.

В результате дополнительной диспансеризации работающего населения осмотрено 55396 человек. План выполнен на 102,3%. По состоянию на 01.01.2010 муниципальными учреждениями здравоохранения от проведения диспансеризации получены и эффективно использованы дополнительные денежные средства в размере 55,6 млн. руб., в том числе на медикаменты и перевязочные средства, изделия медицинского назначения, медицинский инструментарий - 22,8 млн. руб.

Дополнительная диспансеризация детей-сирот и детей, оставшихся без попечения родителей, проведена с перевыполнением плана: осмотрено 2,2 тыс. детей - 103,2% от запланированного числа. В соответствии с оплатой за проведение диспансеризации муниципальными учреждениями здравоохранения использовано 8 млн. рублей.

По углубленным медицинским осмотрам было осмотрено 15 тыс. человек. По состоянию на 01.01.2010 муниципальными учреждениями здравоохранения от проведения осмотров получены и эффективно использованы дополнительные денежные средства в размере 11,6 млн. руб., в том числе на медикаменты и перевязочные средства, изделия медицинского назначения, медицинский инструментарий - 2,1 млн. рублей.

В результате проводимой в 2009 году вакцинации против вирусного гепатита В привито 107,7 тыс. человек, против кори - 17,3 тыс. человек, против сезонного гриппа - 143,3 тыс. человек.

На базе муниципального учреждения здравоохранения "Городская клиническая больница (далее - ГКБ) N 20 им. И.С. Берзона" создан территориальный сосудистый центр. За 2009 год в данном отделении пролечено более 1197 больных с нарушениями мозгового кровообращения, 961 человек с острым инфарктом миокарда. Комплекс лечебно-реабилитационных мероприятий позволяет увеличить количество пациентов, состояние которых при выписке из стационара оценивается как состояние независимых в повседневной жизни (способных к самообслуживанию).

Современное размещение поликлиник в городе неравномерно. Не в полной мере обеспечена потребность населения в данных учреждениях в Свердловском и Советском районах города (осваиваемые территории под жилищное строительство).

Проблемы:

Низкая мотивация населения к ведению здорового образа жизни.

Материально-техническая база здравоохранения требует значительных капитальных вложений. Износ зданий в отрасли составляет 50%, что требует значительных средств для проведения текущего и капитального ремонта зданий для приведения помещений в соответствие с лицензионными требованиями.

Для получения лицензии на осуществление медицинской деятельности лечебно-профилактическое учреждение должно быть оснащено медицинским оборудованием и медицинской техникой в соответствии с Табелем оснащения, утвержденным соответствующим приказом Минздравсоцразвития Российской Федерации (далее - Табель). В настоящее время ни одно муниципальное учреждение здравоохранения города не оснащено в соответствии с Табелем. Все это приводит к невыполнению лицензионных условий и отказу в выдаче лицензий.

Недостаточная обеспеченность населения больницами, поликлиниками, центрами высоких технологий.

Дефицит кадров в первичном звене отрасли.

1.3.2. Образование

Безусловным приоритетом в области социальной политики города Красноярска является создание условий для реализации гражданами своих прав на качественное образование, соответствующее потребностям современного общества, выбор образовательного учреждения и образовательных программ. Именно поэтому образование играет важную роль в сохранении социальной стабильности и социально-экономическом развитии города.

Деятельность системы образования города планируется и осуществляется в соответствии с Концепцией модернизации российского образования, приоритетным национальным проектом (далее - ПНП) "Образование", инициативным проектом "Наша новая школа".

Муниципальная образовательная сеть, с одной стороны, представлена учреждениями всех типов и видов, с другой - находится в состоянии развития с целью удовлетворения современных потребностей горожан.

В 2010 году на территории города функционирует 218 дошкольных образовательных учреждений, из них 205 муниципальных дошкольных образовательных учреждений, 12 ведомственных и 1 частный детский сад. На базе прогимназии N 131, начальных школ - детских садов N 37, 165, гимназии N 1 "Университет", школы N 148 функционируют группы для детей дошкольного возраста.

Кроме того, в общеобразовательных учреждениях, учреждениях дополнительного образования и детских садах организована работа групп кратковременного пребывания.

В целом охват детей от 1 года до 7 лет в системе дошкольного образования с учетом всех форм собственности дошкольных учреждений составляет 56% от общего количества детей данного возраста, проживающих на территории города. Увеличение рождаемости (более чем 14 тысяч детей в год) обострило ситуацию с обеспечением местами в детские сады. По состоянию на 01.01.2010 года на очереди состоит свыше 40 тысяч детей от 0 до 7 лет и свыше 20 тысяч - от 1,5 до 7 лет.

Для решения проблемы дефицита мест в детских садах ведется работа по оптимизации площадей дошкольных образовательных учреждений; возврату зданий бывших детских садов, используемых не по назначению; приему в муниципальную собственность ведомственных детских садов; строительству новых зданий; развитию вариативных форм организации дошкольного образования. С 2006 года введено 4144 дополнительных мест за счет капитального ремонта возвращенных семи зданий детских садов, ранее используемых не по назначению, создания 128 групп в действующих дошкольных учреждениях, строительства двух новых детских садов.

В 2011 году планируется создать 380 дополнительных мест за счет создания дополнительных 6 групп в действующих детских садах и строительства нового детского сада в Железнодорожном районе города на улице Пушкина.

Следует отметить, что возможность возврата зданий детских садов, построенных в 50-е, 60-е годы прошлого века, ограничена, так как с учетом действующих санитарно-гигиенических норм по набору помещений и отдельным конструктивным решениям они не соответствуют современным требованиям, а себестоимость одного места сопоставима с новым строительством.

Одним из направлений по увеличению количества мест для дошкольников является создание групп семейного воспитания. В городе определена пилотная площадка по отработке механизмов создания и развития семейных групп воспитания с последующим тиражированием опыта (муниципальное дошкольное образовательное учреждение "Центр развития ребенка - детский сад N 306" Свердловского района города), что актуально для реализации предложения Президента Российской Федерации в части обеспечения населения услугами дошкольного образования.

В 129 общеобразовательных учреждениях города обучается более 83 тысяч учащихся, в 26 учреждениях дополнительного образования - 32,5 тысяч детей.

На качество образования, выполнение государственных стандартов существенное влияние оказывают условия, созданные для реализации образовательных программ: условия безопасности, материально-технические, кадровые, инновационные ресурсы.

В настоящее время инфраструктуру системы образования отличает высокая степень изношенности зданий образовательных учреждений, что представляет опасность для жизни и здоровья участников образовательного процесса.

Для создания безопасных условий обучения и устранения аварийных ситуаций с 2009 года проводится инструментальное обследование зданий и комплексный капитальный ремонт. Так, проведен комплексный капитальный ремонт 8 зданий; в 74% образовательных учреждений установлены противопожарные двери. Все образовательные учреждения обеспечены противопожарной сигнализацией и системами оповещения при пожаре.

В части антитеррористической безопасности все здания учреждений образования оснащены мобильными телефонами с выходом оперативной группы быстрого реагирования отдела вневедомственной охраны, системами голосового оповещения.

До 2020 года планируется снести 2 здания школ 50-летней давности; построить и реконструировать 12 зданий под общеобразовательные учреждения, в том числе: на 1000 мест по современным проектам в Октябрьском, Советском и Железнодорожном районах города, где активно осуществляется жилищное строительство, а перекомплект по сравнению с проектной мощностью составляет до 30%.

Начиная с 2006 года, существенно улучшилась материально-техническая база общеобразовательных учреждений за счет:

- привлечения финансовых средств на общую сумму 97 млн. руб. школами по результатам участия в реализации приоритетного национального проекта "Образование"; участия в краевых долгосрочных программах;

- поставки около 300 учебных кабинетов по естественно-научным и гуманитарным предметам в рамках комплексного проекта модернизации образования;

- использования школами не менее 20% средств субвенций на приобретение учебного оборудования;

- получения благотворительных пожертвований от некоммерческих фондов (компьютерная техника).

За период реализации ПНП "Образование" все школы имеют доступ к глобальным информационным ресурсам, собственные сайты; оборудованы автоматизированные рабочие места для педагогов. В 2010 году стартовал проект "Электронная библиотека" Сибирского федерального университета, в рамках которого все учреждения получают возможность пользоваться электронной базой Государственной универсальной научной библиотеки.

Серьезное внимание уделяется устройству современной инфраструктуры, включающей образовательные среды для разных видов деятельности детей в соответствии с их возрастными, индивидуальными особенностями, с учетом национальной образовательной инициативы "Наша новая школа".

К 2015 году планируется создать во всех общеобразовательных учреждениях необходимые условия для реализации новых федеральных образовательных стандартов.

Важный шаг к расширению финансовой самостоятельности и полномочий образовательных учреждений - эксперимент по переходу от единой тарифной сетки к новой системе оплаты труда в 21 учреждении города, совершенствование правового положения образовательных учреждений. Планируется к 2013 году перевести 10 образовательных учреждений в автономные.

Основными показателями качества образования являются результаты итоговой государственной аттестации и участие школьников в олимпиадном движении. В 2010 году по всем предметам средний балл выше краевого (35 учащихся получили 100 баллов, это 55,6% от общего количества 100-балльников по краю). Из 63 выпускников края, сдавших единый государственный экзамен (далее - ЕГЭ) на 100 баллов, 35 человек - выпускники красноярских школ.

Создание муниципальной системы выявления и поддержки талантливых детей - один из важных приоритетов развития. Президент России в послании Федеральному Собранию Российской Федерации в 2010 году сделал акцент на том, что учителя обязаны раскрыть способности каждого ребенка и максимально подготовить его к выбору профессии. А для этого необходим системный подход к работе с талантливыми детьми, который целенаправленно осуществляется в системе образования города. К 2010 году в городе действует система очных, заочных, дистанционных конкурсов, интеллектуальных игр, олимпиад, научно-практических конференций. Красноярские школьники принимают активное участие в национальной образовательной программе "Интеллектуально-творческий потенциал России", в международной программе "Шаг в будущее", в общегородской ассамблеи "Красноярск. Технологии будущего".

В 2010 году в интеллектуальных состязаниях различного уровня приняли участие 81% детей от общего количества обучающихся. Победителями III этапа (краевого) Всероссийской олимпиады школьников в 2010 стали 83 учащихся школ города. Победителями и призерами V заключительного этапа Всероссийской олимпиады школьников - 5 учащихся. По итогам Всероссийского конкурса на поощрение талантливой молодежи в рамках ПНП "Образование" ежегодно учащиеся школ города получают премии Президента Российской Федерации. В 2008 году - 8 учащихся, в 2009 году - 5 учащихся, в 2010 году призерами, получившими премии в размере 30 и 60 тыс. руб., стали 11 школьников города Красноярска. Стипендии Губернатора Красноярского края получают 11 старшеклассников.

Инфраструктура дополнительного образования включает учреждения дополнительного образования в каждом районе города, клубы спортивно-оздоровительной направленности в каждом образовательном учреждении, спортивные площадки с современным оборудованием на территории школ (в настоящее время оборудовано 33 площадки) и дошкольных учреждений; оздоровительно-образовательные лагеря в качестве структурных подразделений учреждений.

В системе дополнительного образования, ориентированной на интересы и потребности детей, более гибко разрабатываются инновационные программы, направленные на включение детей в процессы разработки и реализации социальных проектов, исследовательских работ, научно-техническое творчество. С 2008 года в рамках реализации городской целевой программы (далее также - ГЦП) "Развитие системы воспитания и дополнительного образования в городе Красноярске" действуют 16 таких программ, организована работа 7 станкерских площадок для педагогов дополнительного образования. Программы, реализуемые учреждениями дополнительного образования, являются ресурсом для организации профильного обучения и для работы по новым образовательным стандартам. Модель взаимодействия школ и учреждений дополнительного образования отрабатывается 17 школами, внедряющими индивидуальные учебные планы старшеклассников.

Стратегический приоритет государственной политики в сфере детства - это формирование и развитие ценностей здорового образа жизни. Совершенствование системы питания в общеобразовательных учреждениях напрямую связано с сохранением здоровья и задачами улучшения демографической ситуации в стране.

Одна из главных причин, отрицательно сказывающихся на качестве питания, - это состояние школьных пищеблоков, износ которых составляет 80 - 90%.

На современном этапе в 25 учреждениях обновлено технологическое оборудование, к 2013 году планируется за счет городской целевой программы "Совершенствование организации школьного питания" и участия в краевой долгосрочной программе "Обеспечение жизнедеятельности образовательных учреждений Красноярского края" обновить технологическое оборудование пищеблоков всех общеобразовательных учреждений.

В области физической культуры и детско-юношеского спорта обозначена положительная динамика в организации спортивно-оздоровительных клубов при образовательных учреждениях, их в системе образования 62. Идея становления клубной деятельности школьников поддержана в рамках краевой целевой программы (далее - КЦП) "Дети" в части устройства современных спортивных школьных дворов.

Охват детей организованными формами отдыха, оздоровления и занятости в летний период составляет ежегодно не менее 15 тысяч учащихся (31% от общего количества обучающихся). Сеть учреждений отдыха и оздоровления детей системы образования включает лагеря дневного пребывания на базе образовательных учреждений, 8 стационарных загородных лагерей. В настоящее время существует серьезная проблема, связанная с износом зданий и помещений муниципальных загородных лагерей более чем на 90%. Здания пищеблоков двух лагерей и жилого корпуса одного лагеря признаны аварийными. Планируется до 2014 года установить быстровозводимый корпус, провести ремонт пищеблоков.

С целью увеличения спектра образовательных программ для детей различных категорий реализуются технологии обучения и социализации детей-мигрантов и дистанционного обучения детей с ограниченными возможностями здоровья. Для организации инклюзивного образования и обеспечения беспрепятственного доступа инвалидов и маломобильных групп населения к образовательным учреждениям существует первоочередная потребность в оборудовании входа в здание пандусами и перилами 24 общеобразовательных учреждений. В 9 образовательных учреждениях данные работы будут установлены в ходе проведения капитального ремонта зданий в 2010 - 2012 годах. Остальные 15 зданий включены в инвестиционный проект "Оборудование пандусами муниципальных учреждений образования

города Красноярска" на 2011 - 2013 годы.

Кадровое обеспечение системы образования города отличается стабильными высокими показателями образовательного уровня и квалификации педагогических и руководящих кадров: 72,5% педагогов имеют высшее образование, 80,2% имеют квалификационные категории, из них: на высшую и первую категорию - 61,2%. В системе образования работает 91,3% женщин, пенсионеров - 17,7%; молодых специалистов (стаж до 5 лет) - 18,0% (информация в соответствии с данными статистической отчетности, формы N 85-К, 83-РИК, 1-СВ, 1-ДО).

Организация участия образовательных учреждений и педагогов города в проектно-программной деятельности и конкурсном движении является эффективным средством мотивации на изменения содержания и повышение качества образования. За 5 лет с 2006 года в рамках общероссийского конкурса ПНП "Образование" стали участниками в профессиональном конкурсе "Лучший учитель" 1532 человека, из них победителями, получившими премию по 40,0 и 100,0 тысячи рублей, - 503 педагога. В 2010 году (в Год Учителя) награждены премией Президента в размере 200,0 тысячи рублей 5 педагогов города.

Вовлечение педагогов в инновационную деятельность является одним из важных условий повышения профессиональной квалификации и осуществляется через реализацию различных форм ее организации. В городе Красноярске функционируют:

- 15 пилотных школ по введению федерального государственного образовательного стандарта начальной школы;

- 17 базовых школ по реализации профильного обучения на основе индивидуальных учебных планов;

- 7 стажерских площадок по разработке инновационных программ дополнительного образования;

- лаборатории, творческие и проблемные группы.

Для стимулирования, поиска и внедрения инновационных подходов в образовании оформлена модель муниципальной методической службы "Сетевой инновационный образовательный кластер" (далее - СИОК). Определена тематика ключевых проектных идей в контексте инициативы "Наша новая школа": педагогический дизайн; здоровые школьники; современный социальный капитал; управление качеством образования: организация работы с талантливыми детьми.

В таблице 8 представлены показатели развития дошкольного и общего образования в городе Красноярске (по всей сети учреждений).

Таблица 8. Уровень развития дошкольного и общего образования в городе Красноярске (по всей сети учреждений)

Таблица 8

Показатели	Ед. изм.	2005 год	2006 год	2007 год	2008 год	2009 год
Общеобразовательные дневные учреждения						
Численность учащихся в общеобразовательных школах	тыс. человек	94,8	89,7	86,1	83,6	84,9
Численность преподавателей общеобразовательных школ	тыс. человек	8,2	7,4	7,0	6,1	6,5
Детские дошкольные учреждения (далее - ДДУ) всех ведомств						
Численность детей в дошкольных учреждениях	тыс. человек	31,2	32,6	33,1	33,5	34,1
Обеспеченность детей дошкольными образовательным учреждениями (от 1 года до 7-ми лет)	в % от численности детей соответств. возраста	63,1	62,0	58,9	58,0	54,0

В настоящее время в Красноярске работает 10 государственных высших учебных заведений и 5 институтов Красноярского научного центра Сибирского отделения Российской академии наук (далее - КНЦ СО РАН). Численность студентов ВУЗов Красноярска составляет порядка 110 тысяч человек. Ежегодно высшие учебные заведения города принимают порядка 25 тыс. студентов, выпускают порядка 20 тыс. специалистов.

Таблица 9. Уровень развития профессионального образования

Таблица 9

Показатели	Ед. изм.	2005 год	2006 год	2007 год	2008 год	2009 год
Профессионально-технические училища						
Число студентов	тыс. человек	15,8	9,7	9,1	12,7	
Выпуск специалистов	тыс. человек	8,5	4,3	4,4	8,8	
Государственные средние специальные учебные заведения						
Численность студентов	тыс. человек	30,9	29,6	28,6	26,8	24,9
Выпуск специалистов	тыс. человек	7,8	8,4	8,0	7,7	7,6
Государственные высшие учебные заведения						
Численность студентов	тыс. человек	105,2	104,5	104,5	104,8	98,9
Выпущено специалистов	тыс. человек	18,8	17,7	18,8	18,1	18,6

Сеть начального и среднего профессионального образования представлена 20-ю профессионально-техническими училищами и 23-мя государственными средними специальными учебными заведениями (таблица 9).

Проблемы:

1. Высокая степень изношенности инженерных конструкций (сетей), коммуникаций зданий образовательных учреждений представляет опасность для жизни и здоровья участников образовательного процесса.

2. Существующая инфраструктура отрасли не позволяет в полной мере удовлетворить образовательные потребности населения:

- недостаточное количество дошкольных образовательных учреждений;

- укомплектованность школ сверх проектной мощности, особенно в районах новостроек;

- несоответствие ряда образовательных учреждений государственным требованиям (нормы СанПиН);

- устаревшее материально-техническое обеспечение образовательного процесса.

3. Износ технологического оборудования в школьных пищеблоках не позволяет обеспечить детей качественным питанием, адекватным их возрастным и физиологическим потребностям в пищевых веществах и энергии.

4. Низкий охват старшеклассников услугами дополнительного образования, так как реализуемые в учреждениях дополнительного образования программы в основном рассчитаны на детей дошкольного, младшего и среднего школьного возраста.

5. Материально-техническая база учреждений дополнительного образования, в том числе стационарных загородных лагерей не соответствует современным требованиям к организации отдыха, оздоровления и развития детей.

1.3.3. Молодежная политика

В городе сформирована сеть молодежных муниципальных учреждений, состоящая из 11 молодежных центров (4 городских и 7 районных). Муниципальные учреждения (далее также - МУ) осуществляют реализацию молодежной политики по основным направлениям: военно-патриотическое воспитание молодежи, популяризация здорового образа жизни молодежи, профилактика наркомании; отдых и занятость молодежи, поддержка молодежных инициатив, поддержка творческой активности, развитие добровольческого движения молодежи, научно-технического творчества, а также поддержка одаренной и талантливой молодежи. Отдельной задачей стоит привлечение молодежи, находящейся в трудной жизненной ситуации и социально опасном положении, с целью создания условий для активного вовлечения данной категории молодежи в социально значимую позитивную деятельность в городе.

Получила качественное развитие сеть муниципальных молодежных учреждений, а именно: появление новых филиалов - помещение МУ "Центр путешественников" для штаба проекта "Трудовой отряд Главы города", а также молодежных центров Октябрьского, Советского, Кировского и Железнодорожного районов города. Создан "Молодежный центр информационных технологий" для поддержки и совместного развития IT-проектов молодежи.

В городе Красноярске успешно реализуются общегородские операторские проекты, к организации которых привлекаются некоммерческие организации (далее - НКО) и представители молодежи. Самыми эффективными являются:

- проект "Путевка в жизнь", направленный на создание эффективной модели противодействия криминализации молодежной среды и противодействия экстремистскому поведению в молодежной среде;

- проект "Вместе", направленный на создание условий для развития в обществе толерантного отношения и готовности помочь молодым людям, оказавшимся в трудной жизненной ситуации;

- проект "Трудовой отряд Главы города" - самый крупный проект программы, направлен на содействие молодежи при вступлении в трудовую жизнь, ее трудовое воспитание;

- проект "Доброе дело" направлен на создание условий для развития добровольческой деятельности среди молодежи (привлечение волонтеров);

- проект "Новые имена" направлен на создание условий для развития и реализации интеллектуального и творческого потенциала молодежи;

- проект "Техника молодежи", его цель - создание условий для развития и реализации технического творчества молодежи;

- проект "Свое дело", целью которого является создание условий для реализации предпринимательства и деловой активности молодежи методом поиска, развития и поддержки инновационных молодежных бизнес проектов;

- проект "Золотой кадровый резерв" направлен на создание условий для поиска и встраивания молодежи в органы власти, их структурные и территориальные подразделения и сферу бизнеса;

- проект "Молодежное экскурсионное агентство" направлен на разработку и обеспечение новых городских экскурсионных маршрутов;

- проект "Работающая молодежь" направлен на вовлечение молодых людей, работающих на предприятиях города в проекты и мероприятия, проводимые в сфере молодежной политики города;

- патриотический фестиваль молодежи "Россия! Молодость! Мечта!".

Отдельно предусматривается блок "Поддержка молодежных инициатив". В рамках данной деятельности планируется организация и проведение конкурса молодежных проектов "Красноярский молодежный форум" - создание условий для поиска, развития и реализации проектов, направленных на организацию и осуществление мероприятий по работе с молодежью города Красноярска. По итогам конкурса в 2009 году было поддержано 12 проектов.

Знаковым молодежным событием является Красноярский молодежный форум (далее также - Форум). В 2009 году впервые Красноярский молодежный форум проводился в новом интерактивном формате, где основной площадкой был Интернет. Именно в Интернете, на сайте www.kmforum.ru, были проведены многочисленные площадки, дискуссии, транслировались мероприятия в реальном времени. Новой стала и концепция Красноярского молодежного форума. В 2009 году был сделан акцент на экономическую составляющую отношений между молодежными сообществами и потенциальными "заказчиками" (власть, общество, бизнес). Поэтому итогом Форума стало заключение 24 соглашений о сотрудничестве с органами власти и представителями бизнеса. За 4 дня Форума сайт посетило 1800 человек, были презентованы 110 молодежных проектов и 32 идеи.

Под патронажем Главы города Пимашкова П.И. ежегодно 50-ти лауреатам, молодым людям в возрасте 14 - 30 лет, вручаются именные премии Главы города Красноярска в области образования, науки, культуры, спорта, общественной деятельности. В 2009 - 2010 годах размер премий составил 50 тысяч рублей.

Кроме крупных общегородских проектов, в 2009 году были проведены ежегодные мероприятия: Красноярский краевой фестиваль самодеятельного студенческого творчества "Студенческая весна", фестиваль КВН, несение почетной вахты Памяти лучшими курсантами муниципального учреждения "Городской молодежный военно-спортивный технический центр "Патриот" у Вечного огня Боевой Славы, городская военно-спортивная игра "Патриот", День молодежи, конкурс научно-технического творчества молодежи.

Проблемы:

Неразвитость сети некоммерческих (общественных) организаций, реально действующих на поле молодежной политики.

Недостаточный охват филиалами молодежных центров всех микрорайонов города Красноярска.

Недостаточный охват молодежными мероприятиями и проектами.

Отсутствие у молодого человека четкого представления "образа будущего" территории, на которой он живет, и, как следствие, - наличие проблемы в самоидентификации на будущее место жительства и работы.

1.3.4. Физическая культура и спорт

Система физической культуры и спорта города Красноярска включает в себя:

- 36 спортивных школ разной ведомственной принадлежности, 38 физкультурно-спортивных клубов; 67 федераций по видам спорта; муниципальные учреждения "Дирекция спортивно-массовых мероприятий", "Научно-практический центр спортивной медицины";

- четыре специализированных учебных заведения (Институт физической культуры, спорта и туризма Сибирского федерального университета, факультет физической культуры и спорта Красноярского государственного педагогического университета (далее - КГПУ) имени В.П. Астафьева, техникум физической культуры, Красноярское училище (техникум) олимпийского резерва);

- 1815 спортивных сооружений, в том числе 10 стадионов, 2 дворца и дома спорта, 657 спортивных залов, 23 крытых бассейна, 894 плоскостных спортивных сооружения и пр.;

- 2600 штатных физкультурных работников, из них 88,3% имеют специальное образование.

В целом развитие физической культуры и спорта в городе Красноярске рассматривается с позиции улучшения качества жизни красноярцев, использования средств физической культуры и спорта в воспитании личности, укрепления здоровья подрастающего поколения, снижения негативных социальных явлений, особенно среди детей и подростков.

В городе предусмотрена система дополнительных занятий для детей и юношества, начиная от воспитанников детских садов до студенческой молодежи. Это и система комплексных спартакиад, и соревнования по видам спорта, и фестивали двигательной активности. Одной из наиболее ярких форм работы с детьми являются детские спортивные игры на призы Главы города Красноярска "Звезды Красноярска - звезды России".

Игры проводятся с 1998 года 1 раз в 2 года среди воспитанников детских садов и общеобразовательных учреждений города, в том числе и среди детей с ограниченными физическими возможностями. Количество участников превышает 40 тысяч. В программе игр 15 видов спорта, рекомендуемых для включения в программу по физической культуре и спорту общеобразовательных школ. По аналогии с Олимпийскими играми детские спортивные игры будут проходить в зимний и летний периоды.

Для учащихся средних специальных заведений и студентов вузов города регулярно проводятся спартакиады среди первокурсников, межфакультетские спартакиады, турниры по игровым видам спорта, легкоатлетические и лыжные пробеги, водные праздники, туриады и дни здоровья, универсиады.

Целенаправленно ведется работа с пожилыми людьми старше 55 лет. Свыше тысячи человек занимаются в бесплатных группах под руководством инструкторов в некоммерческое время на базе спортивных комплексов города. Группы здоровья принимают активное участие во многих районных и городских мероприятиях. Начиная с 2004 года, в городе Красноярске проводится "Фестиваль возможностей" среди групп здоровья для лиц старшего поколения.

Для социальной реабилитации горожан с ограниченными физическими возможностями в семи районах города работают инструктора специализированных физкультурно-оздоровительных групп, приобретено оборудование для занятий спортом, спортинвентарь, специализированные тренажеры, инвалидные коляски для членов районных обществ, оборудуются специализированные спортивные площадки, на протяжении 14 лет проходит комплексная спартакиада среди людей с разными группами инвалидности.

В городе Красноярске наработан опыт организации массовых спортивных соревнований. С 1998 года проводится оздоровительный конкурс "Стартуют все". В основу конкурса положены спортивные дисциплины, способные объединить в своих рядах все социальные группы города: бег, велосипед, роликовые коньки, мультиспорт, городки, оздоровительная зарядка, оздоровительная ходьба, стритбол, плавание, гребля на байдарках, пейнтбол, боулинг, бильярд, бег на лыжах и коньки. Участник должен "набрать" необходимый километраж на официальных трассах конкурса, которых в городе более 30.

В программу конкурса "Стартуют все" включено и участие красноярцев - приверженцев здорового образа жизни в утренних и вечерних оздоровительных зарядках "Хочешь быть сильным, красивым, здоровым - будь им!", стартовавших в Красноярске летом 2005 года.

Красноярск участвует в проведении всероссийских акций по видам спорта: лыжная гонка "Лыжня России" (с числом участников более 10 тысяч), день бега "Кросс наций" (с числом участников более 20 тысяч), соревнования по спортивному ориентированию "Российский азимут" (с числом участников 8 тысяч), по уличному баскетболу "Оранжевый мяч" (с числом участников 2 тысячи человек).

При участии главного управления (далее - ГУ) по физической культуре и спорту города проводятся такие мероприятия, как международный турнир по борьбе среди мужчин и женщин серии Гран-при "Иван Ярыгин", всероссийский турнир по борьбе дзюдо памяти Г.И. Минеева, всероссийский турнир по вольной борьбе на призы трехкратного чемпиона Олимпийских игр, заслуженного мастера спорта Бувайсара Сайтиева.

Знаковыми спортивными мероприятиями города Красноярска являются: молодежный мотофестиваль "Зимний вираж", волейбольный турнир памяти А.Я. Грошева, кубки Главы города по футболу, регби, мотоциклетному спорту, видам единоборств, конкурс по мини-футболу "Зимний мяч России".

Большое внимание уделяется модернизации и строительству материально-технической базы, необходимой для занятий физической культурой и спортом, в том числе и по месту жительства. В 2009 году был сдан в эксплуатацию новый спортивный комплекс "Рассвет" и бассейн спортивного комплекса "Здоровый мир", развиваются рекреационные зоны города и места отдыха населения. Более 20 тысяч красноярцев летом в выходные дни проводят на острове Татышев свободное время, катаясь на роликах, велосипедах, совершая оздоровительные пробежки. Особое внимание уделяется развитию туристско-экскурсионного района государственного природного заповедника "Столбы", природного парка "Ергаки".

Для организации физкультурно-оздоровительной работы по месту жительства вводятся ставки инструкторов, создается многоуровневая и разновариативная система проведения массовых физкультурных и спортивных мероприятий, возрождается клубная система.

Стало традиционным проведение симпозиумов ("Восток - Россия - Запад. Современные процессы развития физической культуры, спорта и туризма. Состояние и перспективы формирования здорового образа жизни", 2008 год), конференций (2005 - 2009 годы), круглых столов по вопросам здоровья, совершенствования физической подготовки, развития спорта высших достижений.

Создание условий для занятий группам старшего поколения, открывшиеся пешеходные, велосипедные трассы, трассы для катания на роликовых коньках, воссозданная сеть катков, туристические маршруты - все это позволило увеличить процент систематически занимающихся физической культурой до 17%.

Проблемы и нерешенные вопросы по развитию физической культуры и спорта:

Остается низким охват занимающихся физической культурой и спортом различных категорий населения.

Уровень материальной базы и инфраструктуры физической культуры и спорта не соответствует задачам развития массового спорта в городе.

Слабо используется ресурс средств массовой информации в вопросах активной пропаганды занятий физической культурой и спортом как составляющей части здорового образа жизни.

1.3.5. Культура

Деятельность учреждений культуры имеет важное многофункциональное значение для вовлечения горожан в культурную жизнь города, обеспечения полноценного досуга и развития творческих способностей красноярцев.

Задачи муниципальной политики в области культуры в городе Красноярске реализуются сетью из 38 учреждений, в том числе: 5 школ искусств, 2 художественных и 10 музыкальных школ, 2 централизованных библиотечных систем, в которые входят 44 филиала, 4 музеев, 5 дворцов культуры, 12 клубов, объединенных в централизованную клубную систему, Творческого экспериментального центра, 5 творческих коллективов, 2 кинотеатров и муниципального автономного учреждения (далее - МАУ) "Красноярский парк флоры и фауны "Роев ручей" (далее - парк "Роев ручей").

За 2009 год количество посещений учреждений культуры составило 2647 тыс. человек, в том числе библиотек - 1149 тыс. человек, учреждений клубного типа - 709,9 тыс. человек, парка "Роев ручей" - 552,8 тыс. человек, музеев - 114,9 тыс. человек, концертов муниципальных творческих коллективов - 97,9 тыс. человек, кинотеатров - 22,5 тыс. человек.

Библиотечные фонды составили 1688,1 тыс. экз. и увеличились за 2009 год на 15,1 тыс. экземпляров. Музейные фонды в 2009 году составили 11537 единиц и увеличились на 615 единиц. В детских музыкальных и художественных школах и школах искусств обучается 7511 детей. В таблице 10 представлены показатели развития сети учреждений культуры.

Таблица 10. Уровень развития сети учреждений культуры

Таблица 10

Показатели	Ед. изм.	2005 год	2006 год	2007 год	2008 год	2009 год
Число общедоступных библиотек	единиц					
Библиотечный фонд	млн. экз.	6,2	6,2	6,2	6,4	6,5
Число учреждений культурно-досугового типа	единиц				16	
Число музеев	единиц					
Число профессиональных театров	единиц					

В 2009 году проведены такие массовые культурные мероприятия, как День города, Новый год, городские фестивали и конкурсы, направленные на выявление и поддержку одаренных детей и молодежи, концертно-развлекательные программы на Театральной площади, Дни воинской славы (победные дни) России, государственные праздники и памятные даты. В течение года проведено 6 концертов в рамках международного фестиваля камерно-оркестровой музыки "Сибирь - Европа" с участием лучших европейских исполнителей камерной музыки. Хоровой ансамбль солистов "Тебе поем" принял участие в международном фестивале камерных хоров в Сербии.

Детские творческие коллективы школ искусств и музыкальных школ принимали участие в региональных, всероссийских и международных конкурсах. В городе Красноярске проведены конкурс детского художественного творчества "Подсолнечник", фестивали школьных театров "Свет рампы" и хоровых коллективов "Поем весну", городские конкурсы Юных исполнителей и "Дети играют джаз", фестиваль "Юные виртуозы Красноярского края", фестиваль молодежных театральных студий "Зеркало".

Проблемы:

Несоответствие ресурсного обеспечения отрасли целям и задачам муниципальной политики в области культуры, что снижает качество услуг (низкий уровень комплектования библиотечных фондов, развития электронных ресурсов библиотек и музеев, несовершенство условий для хранения музейных фондов).

Территориальная и видовая диспропорция сети учреждений культуры (низкая обеспеченность учреждениями художественного образования детей, общедоступными библиотеками, выставочными залами и картинными галереями, клубными учреждениями, парками культуры и отдыха).

Высокая степень износа материально-технической базы учреждений культуры.

Низкая вовлеченность населения города в культурно-досуговую деятельность.

Недостаточная интеграция в российское и мировое культурное пространство.

1.3.6. Социальная защита населения

Деятельность системы социальной защиты населения города направлена на поддержание приемлемого уровня и качества жизни малообеспеченных и малоимущих граждан, смягчение отрицательного влияния социально-экономической нестабильности на их жизнедеятельность. В сфере социальной защиты работают городское и 7 районных управлений социальной защиты населения, 19 социальных учреждений.

На 01.01.2010 на учете в органах социальной защиты населения состояли 390710 граждан, из них: 77237 человек - "федеральные" льготники, 121694 человека - "региональные" льготники, 63375 семей с детьми, 47840 граждан имеют доход ниже величины прожиточного минимума.

В течение 2009 года органами социальной защиты населения предоставлялось 47 различных видов мер социальной поддержки. Социальными учреждениями города обслужено 144,8 тыс. человек.

В 2009 году возросла численность граждан, обратившихся за дополнительными мерами социальной поддержки в связи со сложной экономической ситуацией. В результате были увеличены объемы финансирования городской целевой программы "Старшее поколение" на 2009 - 2011 годы (утверждена Постановлением администрация города Красноярска от 11.12.2008 N 42-а "Об утверждении городской целевой программы "Старшее поколение" на 2009 - 2011 годы") и городской целевой программы "Социальная поддержка населения города Красноярска" на 2009 - 2011 годы (утверждена Постановлением администрации города Красноярска от 11.12.2008 N 41-а "Об утверждении городской целевой программы "Социальная поддержка населения города Красноярска" на 2009 - 2011 годы") по мероприятиям, реализация которых требовала дополнительных ассигнований.

Ввиду важности и высокой общественной значимости работы городской и районных ветеранских организаций в 2009 году предоставлены субсидии общественным ветеранским организациям на общую сумму 1,4 млн. рублей. Эти средства позволили общественным организациям оказать услуги ветеранам города по организации и проведению таких праздников, как День Победы, День Защитника Отечества, 8 марта, а также День пожилых людей, День памяти жертв политических репрессий, проявить внимание к людям старшего поколения, ветеранам Великой Отечественной войны (далее - ВОВ), инвалидам, вдовам участников войны.

Проблемы:

Отсутствие единой системы стандартов и натуральных норм расходов на содержание учреждений социального обслуживания населения.

Низкий уровень оплаты труда работников учреждений социального обслуживания населения и, как следствие, недостаточный уровень обеспеченности данных учреждений квалифицированными кадрами.

1.4. Безопасность населения

1.4.1. Обеспечение общественной безопасности

Несмотря на принимаемые меры профилактического характера, оперативная обстановка в краевом центре продолжает оставаться сложной. Наиболее существенное влияние на тяжесть и характер криминализации общественных отношений в городе оказывают социально-экономические факторы.

В течение 2009 года в городе зарегистрировано 36051 преступление, что на 5,7% меньше, чем в 2008 году. Из общего количества зарегистрированных преступлений 11589 преступлений относятся к категории тяжких и особо тяжких преступлений, что на 6,6% меньше уровня прошлого года (таблица 11).

Структура корыстно-насильственных преступлений имеет традиционную для крупнейших российских городов конфигурацию. Наибольшее количество совершенных преступлений приходится на кражи, грабеж, разбой и преступления, связанные с незаконным оборотом наркотиков. Более 40% всех преступлений составляют кражи.

Таблица 11. Динамика количества совершенных преступлений

Таблица 11

Показатели	Ед. изм.	2005 год	2006 год	2007 год	2008 год	2009 год
Количество зарегистрированных преступлений, из них:	единиц	37365	44677	41273	38238	36051
тяжкие и особо тяжкие	единиц	12500	13517	12734	12413	11589
Количество преступлений, совершенных несовершеннолетними или при их участии	единиц	1371	1077	1145	904	557
Количество зарегистрированных дорожно-транспортных происшествий	единиц	1808	1958	2096	1942	1882

Позитивные изменения в области снижения количества преступлений обусловлены, в первую очередь, тем, что на территории города Красноярска обеспечивается реализация комплексной системы профилактики правонарушений.

Для контроля за оперативной обстановкой в общественных местах и жилых секторах, с целью предупреждения терактов, обеспечения личной безопасности горожан и их имущества ведется работа по установке систем охранного видеонаблюдения на улицах и в дворовых комплексах, оказанию содействия органам внутренних дел, созданию условий для деятельности общественных формирований правоохранительной направленности. Работа ведется в рамках ежегодных программ по предупреждению преступности и профилактике правонарушений в городе Красноярске, городской целевой программы "Обеспечение безопасности населения города Красноярска" на 2009 - 2011 годы (утверждена Постановлением администрация города Красноярска от 26.11.2008 N 22-а "О городской целевой программе "Обеспечение безопасности населения города Красноярска" на 2009 - 2011 годы"), городской целевой программы "Безопасность дорожного движения в городе Красноярске" на 2009 - 2011 годы (утверждена Постановлением администрации города Красноярска от 28.11.2008 N 34-а "О городской целевой программе "Безопасность дорожного движения в городе Красноярске" на 2009 - 2011 годы"), городской целевой программы "Профилактика экстремизма на территории города Красноярска" на 2010 - 2012 годы (утверждена Постановлением администрации города Красноярска от 11.06.2010 N 238 "Об утверждении городской целевой программы "Профилактика экстремизма на территории города Красноярска" на 2010 - 2012 годы"), ведомственной целевой программы "Безопасность в городе Красноярске" на 2011 год и плановый период 2012 - 2013 годов (утверждена Распоряжением администрации города Красноярска от 15.11.2010 N 124-об "Об утверждении ведомственной целевой программы "Безопасность в городе Красноярске" на 2011 год и плановый период 2012 - 2013 годов").

Проблемы:

Более 30% зарегистрированных преступлений приходится на тяжкие и особо тяжкие преступления против личности, в том числе совершаемые на бытовой почве.

Большое число дорожно-транспортных происшествий, количество пострадавших в них, высокая напряженность на транспортных магистралях.

Влияние на состояние преступности факторов, связанных с социальным, экономическим развитием общества, динамикой миграционных процессов, уровнем правового нигилизма населения.

Несоответствие штатной численности подразделений милиции общественной безопасности действующим нормам при постоянном росте и усложнении задач, стоящих перед органами внутренних дел. Отток квалифицированных кадров.

Недостаточная материально-техническая оснащенность органов и подразделений внутренних дел.

Отсутствие нормативной правовой базы, регламентирующей порядок участия населения в охране общественного порядка и профилактики правонарушений.

1.4.2. Гражданская оборона (далее - ГО), защита населения от чрезвычайных ситуаций (далее - ЧС) природного и техногенного характера, пожарная безопасность

(далее - ПБ)

Красноярск относится к городам со средней степенью техногенной опасности. Наибольшую опасность представляют пожары и возможные аварии на некоторых промышленных предприятиях, таких, как химический комбинат (далее - ХК) "Енисей", открытое акционерное общество (далее - ОАО) "Красфарма", энергетические объекты. Зокой повышенной опасности является и пересекающая город железная дорога, по которой нередко идут перевозки опаснейших грузов. Опасность представляют сдерживающие огромные массы воды Красноярского водохранилища и другие инженерные объекты ОАО "Красноярская гидроэлектростанция" (далее - Красноярская ГЭС), расположенные выше города по течению реки Енисей.

Пожары в жилой застройке и на промышленных объектах, а также аварии на магистральных трубопроводах и коммунально-энергетических сетях - наиболее распространенные виды чрезвычайных происшествий в городе. Более 60% всех пожаров происходят от неосторожного обращения с огнем, пятая их часть связана с неправильным монтажом электропроводки, нарушением правил пожарной безопасности при эксплуатации электроприборов и использовании некачественных приборов. В окрестностях города возникают лесные пожары. Есть проблемы и у самой противопожарной службы, связанные с устаревшим оборудованием и изношенностью парка пожарных машин, недостатком современных систем пожаротушения, средств защиты от дыма и газа, средств радиосвязи и т.п.

Несмотря на относительное благополучие Красноярска в отношении природных катастроф, и здесь случаются ураганные ветры с порывами до 40 м/с, пыльные бури летом, а зимой, в редких случаях, очень сильные морозы - до 45 градусов и ниже.

Характерными чрезвычайными ситуациями в осенне-зимний и весенний период являются перебои в обеспечении теплом и электроэнергией из-за обрыва линий электропередачи и аварийных отключений, отсутствие водоснабжения из-за изношенности инженерных сооружений, а весной - наводнения в отдельных районах города в связи с паводковыми водами. Практически ежегодно отмечается подъем реки Кача до отметки 185 - 190 см.

Наиболее опасными могут стать пожары и аварии с выбросом опасных химических или биологических веществ. В Красноярске имеется 13 химически опасных объектов. Существенную опасность могут представлять резервуары хранения сжиженного газа на газонаполнительных станциях.

Проблемы:

Экономический ущерб, наличие пострадавшего населения и нарушение условий жизнедеятельности людей при возникновении чрезвычайных ситуаций.

Недостаточное обеспечение материальными ресурсами учреждений и объектов экономики в области гражданской обороны, вопросах защиты от чрезвычайных ситуаций и пожарной безопасности.

Недостаточная осведомленность населения об объектах и источниках повышенной опасности и правилах поведения при возникновении ЧС.

1.5. Муниципальные финансы и муниципальная собственность

Бюджет города - это инструмент проводимой в городе финансовой политики. Иными словами, это доходы и расходы бюджета города.

Структура доходов бюджета города состоит из:

- налоговых и неналоговых доходов;

- межбюджетных трансфертов.

Таблица 12. Доходы и расходы бюджета города Красноярска

Таблица 12

	2006 год	2007 год	Темп роста, %	2008 год	Темп роста, %	2009 год	Темп роста, %
ДОХОДЫ бюджета города - всего, млн. руб., в том числе:	14547,3	19840,3	136,4	21226,7		20690,5	97,5
налоговые доходы	5876,4	7907,9	134,6	9434,7	119,3	8705,5	92,3
неналоговые доходы	1858,2	2323,3		1848,8	79,6	2239,7	121,1
безвозмездные поступления	6229,6	8898,1	142,8	9179,2	103,2	9014,8	98,2
доходы от предпринимательской и иной приносящей доход деятельности	583,1		121,9		107,5	730,5	85,6
РАСХОДЫ бюджета города, млн. руб.	14423,9		129,7	22946,4	122,7	22377,2	97,5
Доля доходов в расходах, %	100,9	106,1		92,5		92,5	

Источник: решения Красноярского городского Совета депутатов об исполнении бюджета города за 2007 год, за 2008 и 2009 годы.

Проведенный анализ структуры доходов бюджета города Красноярска показывает, что основу доходной части бюджета города составляют налоговые поступления (таблица 12).

На протяжении ряда лет в стране проходило реформирование налоговой и бюджетной системы. За годы налоговой реформы количество местных налогов постоянно сокращалось. Из 12 местных налогов к 2005 году осталось только два. Это - земельный налог и налог на имущество физических лиц. На федеральном уровне именно эти налоги рассматривались в качестве существенного резерва пополнения местных бюджетов. В то же время эти налоги труднособираемы, и механизм их взыскания достаточно затратный. Несмотря на то, что с 01.01.2006 земельный налог стал исчисляться от кадастровой стоимости земельных участков, доля местных налогов (земельного и налога на имущество физических лиц) в общем объеме собственных доходов бюджета города на протяжении ряда лет остается незначительной и не превышает 7%.

Также в 2005 году Законом Красноярского края от 11.11.2003 N 8-1534 "О межбюджетных отношениях в Красноярском крае" были снижены нормативы отчислений в бюджет города от основных регулирующих налогов: налог на прибыль организаций и налог на доходы физических лиц. Перестали поступать в бюджет города налог на игорный бизнес, единый налог, взимаемый в связи с применением упрощенной системы налогообложения, налог на имущество организаций.

На поступление доходов бюджета города влияли не только изменение налогового и бюджетного законодательства, но и экономическая ситуация в стране и городе.

Из-за влияния мирового экономического кризиса темпы роста экономики города в 4-м квартале 2008 года замедлились. В результате за 2008 год поступление по налоговым и неналоговым доходам составило 84,9% от плана на год, в т.ч. по налогу на прибыль организаций бюджет города недополучил 17,1% от плана года из-за снижения платежеспособности и увеличения нереализованной продукции организаций, падения на мировом рынке цены на алюминий.

Самым сложным временем для города, как и для всей страны, стал 2009 год. В экономике города стали проявляться негативные процессы: спад производства и объемов строительства, сокращение численности работников, рост задолженности по заработной плате. Как следствие, уменьшились поступления доходов в бюджет города.

По сравнению с 2008 годом поступления доходов в бюджет города снизились на 2,5%. В 2010 году ситуация постепенно выравнивалась. Экономика города после кризиса начала идти в рост. Поступления собственных доходов превысили докризисный уровень.

Таблица 13. Структура собственных доходов бюджета города Красноярска в 2007 - 2009 годах

Таблица 13

Показатели	2007 год		2008 год		2009 год	
	доля, %	ранг	доля, %	ранг	доля, %	ранг
НАЛОГОВЫЕ ДОХОДЫ	39,9		44,4		42,1	
Налоги на прибыль, доходы	31,2		36,8		33,6	
в том числе:						
налог на прибыль организаций	9,7	3	10,4	3	6,9	3
налог на доходы физических лиц	21,5	2	26,5	2	26,7	2
Налоги на совокупный доход	2,9	8	2,9	7	3,1	7
Налоги на имущество	4,9		4,0		4,5	
в том числе:						
налог на имущество физических лиц	0,3		0,4		0,8	
земельный налог	4,6	5	3,6	5	3,7	5
Прочие налоги и сборы (государственная пошлина, задолженность и перерасчеты)	0,9		0,7		0,9	
НЕНАЛОГОВЫЕ ДОХОДЫ	11,7		8,7		10,8	
Доходы от использования имущества, находящегося в государственной и муниципальной собственности	6,5	4	5,9	4	6,6	4
Платежи при пользовании природными ресурсами	0,3		0,3		0,2	
Доходы от оказания платных услуг и компенсации затрат государства	0,0		0,0		0,0	

Доходы от продажи материальных и нематериальных активов	4,3	6	2,8	8	3,0	8
Административные платежи и сборы	0,0		0,0		0,0	
Штрафы, санкции, возмещение ущерба	0,5		0,8		0,8	
Прочие неналоговые доходы	0,2		0,4		0,2	
Возврат остатков субсидий и субвенций прошлых лет	-0,2		-1,5		-0,0	
БЕЗВОЗМЕЗДНЫЕ ПОСТУПЛЕНИЯ	44,8	1	43,2	1	43,6	1
ДОХОДЫ ОТ ПРЕДПРИНИМАТЕЛЬСКОЙ И ИНОЙ ПРИНОСЯЩЕЙ ДОХОД ДЕЯТЕЛЬНОСТИ	3,6	7	3,6	6	3,5	6
ИТОГО ДОХОДОВ	100,0		100,0		100,0	

Источник: решения Красноярского городского Совета депутатов об исполнении бюджета города за 2007 год, за 2008 и 2009 годы.

В структуре собственных доходов бюджета города основную долю занимают налог на доходы физических лиц и налог на прибыль (таблица 13).

Крупнейшие налогоплательщики налога на прибыль организаций - ОАО "РУСАЛ Красноярский алюминиевый завод", ОАО "Красноярский завод цветных металлов им. В.Н. Гулидова", Красноярская железная дорога - филиал ОАО "Российские железные дороги" (далее - ОАО "РЖД"), ОАО "Межрегиональная распределительная сетевая компания Сибири" (далее также - "МРСК Сибири"), филиал акционерного коммерческого Сберегательного банка Российской Федерации (ОАО) Восточно-Сибирский банк (далее - Восточно-Сибирский банк), закрытое акционерное общество (далее - ЗАО) "Фирма "Культбытстрой", Филиал ОАО Пивоваренная компания "Балтика" - "Балтика-Тверь".

Пятая часть в структуре собственных доходов приходится на неналоговые доходы. На 40% они формируются за счет доходов от использования и продажи муниципального имущества. Поэтому одной из основных задач города является повышение доходов от использования муниципальной собственности и городских земель (таблица 14).

Таблица 14. Поступление денежных средств в бюджет города от управления и распоряжения муниципальным имуществом и землями, расположенными на территории города

Таблица 14

Показатели	2006 год	2007 год	2008 год	2009 год
Всего, тыс. руб.	1562612,6	2133141,0	1646042,0	1777347,5
в том числе:				
1. Доходы от использования муниципального имущества и земель, расположенных на территории города	732668,4	1271520,3	1235953,5	1353244,5
1.1. Дивиденды по акциям, находящимся в муниципальной собственности	722,0	1001,3	1586,3	1502,8
1.2. Доходы от сдачи в аренду земельных участков и муниципального имущества	725756,5	1263879,3	1222435,9	1329937,3
1.3. Доходы от перечисления части прибыли, оставшейся после уплаты налогов и иных обязательных платежей муниципальными унитарными предприятиями (МУП)	3413,3	4821,3	7031,3	20742,8
1.4. Другие поступления (возмещение стоимости снесенных строений, невыясненные поступления, прочие неналоговые доходы и штрафы)	2776,6	1818,4	4900,0	502,3
1.5. Возмещение ущерба за нарушение лесного законодательства	0,0	0,0	0,0	559,2
2. Доходы от продажи материальных и нематериальных активов	773587,5	861620,7	410088,5	424103,1
2.1. Доходы от реализации объектов муниципального нежилого фонда	731596,8	779916,0	123745,8	192453,8
2.2. Доходы от продажи земельных участков под жилищное строительство, а также собственникам зданий, строений, сооружений <*>	41990,7	81704,7	265237,9	230695,7
2.3. Доходы от продажи земельных участков, находящихся в собственности городских округов	0,0	0,0	21104,8	953,6
3. Источники финансирования дефицита бюджета города (продажа акций и иных форм участия в капитале, находящихся в муниципальной собственности)	56356,7	0,0	0,0	0,0

<> Доходы в 2005 - 2007 годах учитывались как источники финансирования дефицита бюджета города.

Доходы от использования муниципальной собственности и городских земель в 2009 году, по сравнению с 2006 годом, выросли на 13,7%.

С 01.01.2006 арендная плата за землю стала исчисляться от кадастровой стоимости земельных участков. Кроме того, в 2006 году в Красноярске стали проводиться торги по продаже права аренды земельных участков, предназначенных для жилищного строительства.

В 2007 году на торгах было продано право аренды земельного участка под жилищное строительство по цене в 6 раз выше первоначальной. В бюджет города поступило около 400 млн. рублей.

В 2008 году в связи с началом финансового кризиса поступления от реализации имущества, находящегося в муниципальной собственности, продажи земельных участков заметно снизились. В целях содействия развитию малого предпринимательства, до принятия Федерального закона от 22.07.2008 N 159-ФЗ "Об особенностях отчуждения недвижимого имущества, находящегося в государственной собственности субъектов Российской Федерации или в муниципальной собственности и арендуемого субъектами малого и среднего предпринимательства, и о внесении изменений в отдельные законодательные акты Российской Федерации" (далее также - Федеральный закон N 159-ФЗ), приватизация нежилых объектов, находящихся в аренде у субъектов малого предпринимательства, была приостановлена. В течение года на продажу выставлялись только объекты с земельными участками, которые не подпадали под действие данного закона.

С 2009 года городом была увеличена базовая ставка арендной платы по муниципальным нежилым объектам в 2 раза, и начался льготный выкуп арендуемого муниципального имущества субъектами малого и среднего предпринимательства по Федеральному закону N 159-ФЗ.

В 2009 году наибольший удельный вес в структуре доходов от использования муниципальной собственности города Красноярска занимали доходы от сдаче в аренду имущества и земли (76,1%) и от реализации имущества (23,9%).

В то же время из-за влияния кризиса в экономике поступления доходов не смогли достичь уровня 2007 года в связи с тем, что отсутствовал спрос на муниципальные объекты, выставляемые на аукционы.

Основными статьями расходов бюджета города стабильно являются жилищно-коммунальное хозяйство (далее - ЖКХ) (26,9%) и сфера образования (28,5%). Финансирование отраслей социальной сферы составляет 61,5% от общей суммы произведенных расходов.

В 2007 - 2009 годах доля расходов на обслуживание муниципального долга составляла 0,6 - 1,7% в структуре расходов бюджета города (таблица 15). При этом согласно бюджетному законодательству указанные расходы не могут превышать 15% всех расходов бюджета муниципального образования, за исключением расходов, которые осуществляются за счет субвенций.

Таблица 15. Структура расходов бюджета города Красноярска в 2007 - 2009 годах

Таблица 15

	2007 год		2008 год		2009 год	
	доля, %	ранг	доля, %	ранг	доля, %	ранг
Общегосударственные вопросы	6,8	5	7,0	5	8,3	5
в том числе обслуживание государственного и муниципального долга	0,6		0,5		1,7	
Национальная безопасность и правоохранительная деятельность	0,6	8	0,7	8	0,7	8
Национальная экономика	4,8		2,9		2,6	
в том числе транспорт	4,6	6	2,5	7	1,4	7
Жилищно-коммунальное хозяйство	30,9	1	31,1	1	26,9	1
Охрана окружающей среды	0,0	9	0,0	9	0,0	
О б р а з о в а н и е	26,8	2	29,4	2	28,5	2
Культура, кинематография и средства массовой информации (далее - СМИ)	2,4	7	2,5	6	2,3	6
Здравоохранение и спорт	9,8	4	9,5	4	10,6	4
Социальная политика	17,8	3	16,9	3	20,1	3
ВСЕГО РАСХОДОВ, тыс. руб.	100,0		100,0		100,0	

Источник: решения Красноярского городского Совета депутатов об исполнении бюджета города за 2007, 2008 и 2009 годы.

Структура муниципального долга Красноярска на протяжении последних лет изменялась в соответствии с тенденциями развития российской и региональной экономики. Привлечение кредитов коммерческих банков с 2006 года оказалось более выгодным для администрации города, чем выпуск облигационных займов, так как позволяет мобильно управлять муниципальным долгом, используя механизмы досрочного погашения в избыточно доходные периоды, и проводить работу по снижению процентных ставок.

Также в целях оптимизации структуры муниципального долга с 2009 года увеличивается доля бюджетных кредитов. Процентная ставка за пользование бюджетными кредитами составляет 1/4 ставки рефинансирования Центрального Банка Российской Федерации, что ниже стоимости и кредитов коммерческих банков и облигационных займов.

В соответствии с проводимой на федеральном и краевом уровнях политикой бюджет города Красноярска на 2009 год сформирован на 3 года - на 2009 год и плановый период 2010 - 2011 годов. Для снижения нагрузки в 2009 году он был сформирован с меньшим дефицитом (5,3%), чем допустимо по Бюджетному кодексу Российской Федерации (максимальный дефицит - 10% от собственных доходов бюджета).

Проблемы:

Сложившаяся система межбюджетных отношений привела к снижению возможностей города по решению вопросов местного значения в полном объеме за счет собственных средств.

Уменьшение количества местных налогов.

На сегодняшний день перечень доходов и нормативы отчислений в местные бюджеты определены федеральным и краевым законодательством. У города нет полномочий по установлению дополнительных доходных источников. В связи с этим доходная база бюджета города ограничена. Часть расходов по решению вопросов местного значения финансируется за счет поступающих из вышестоящих бюджетов субсидий и дотаций. В результате этого город подпадает под ограничения Бюджетного кодекса Российской Федерации, установленные для муниципалитетов - получателей межбюджетных трансфертов.

Наличие задолженности по налоговым и иным платежам в бюджет города.

Отсутствие механизма привлечения физических лиц и юридических лиц к ответственности за уклонение от регистрации земельных и имущественных прав на объекты недвижимости.

Наличие льгот по местным налогам, предоставленных федеральным законодательством.

1.6. Экономика и предпринимательство

1.6.1. Промышленность, инвестиционная и инновационная деятельность организаций

Красноярск является крупным промышленным центром Сибири. На 1 января 2010 года число учтенных организаций в городе Красноярске составило 46 тыс. единиц из них 45,1 тыс. единиц являются юридическими лицами, 0,9 - филиалами, представительствами и другими обособленными подразделениями. Доля предприятий обрабатывающего производства Красноярска в общем обороте обрабатывающего производства края составляет 26,3% (2008 год - 30,4%). Удельный вес обрабатывающего производства в общем объеме оборота города за последние годы уменьшается: в 2006 году - 85%, в 2007 - 80,5%, в 2008 - 76,8%, 2009 - 73,2%.

Таблица 16. Структура оборота продукции обрабатывающих производств

Таблица 16

Вид деятельности	Доля по обороту, %				
	2005 год	2006 год	2007 год	2008 год	2009 год
Обрабатывающие производства	100,0	100,0	100,0	100,0	100,0
производство пищевых продуктов, включая напитки	9,2	8,4	9,6	10,9	13,2
текстильное и швейное производство	0,3	0,2	0,2	0,2	0,2
производство кожи, изделий из кожи и производство обуви	0,1	0,1	0,1	0,2	0,2
обработка древесины и производство изделий из дерева	1,1	1,5	1,5	1,0	0,8
целлюлозно-бумажное производство; издательская и полиграфическая деятельность	2,2	2,3	2,2	2,1	2,0

химическое производство	3,5	2,7	1,9	1,3	1,5
производство резиновых и пластмассовых изделий	3,7	1,5	1,6	1,4	1,5
производство прочих неметаллических минеральных продуктов	5,3	6,0	6,8	8,2	5,5
металлургическое производство и производство готовых металлических изделий	48,9	53,9	51,8	51,5	51,0
производство машин и оборудования	18,1	17,1	17,6	16,1	17,1
производство электрооборудования, электронного и оптического оборудования	1,4	1,7	2,0	2,0	2,2
производство транспортных средств и оборудования	3,8	3,1	2,9	3,1	2,9
прочие производства	2,4	1,5	1,8	2,0	1,9

Металлургическое производство традиционно занимает лидирующее положение в общем объеме товарной продукции (51% в обороте обрабатывающего производства в 2009 году). На второй позиции находится производство машин и оборудования (17,1% в обороте обрабатывающего производства в 2009 году). Доля оборота по этому виду экономической деятельности к 2009 году снизилась по сравнению с 2004 годом на 2,5%.

Влияние на снижение оказало падение объемов производства ОАО "Производственное объединение (далее - ПО) Красноярский завод комбайнов", ОАО "Красноярский завод лесного машиностроения", ОАО "Красноярский завод холодильников (далее также - КЗХ) "Бирюса". На третьем месте - производство пищевых продуктов, включая напитки (13,1% в обороте обрабатывающего производства в 2009 году). Объемы производства по этому виду экономической деятельности (далее - ВЭД) ежегодно увеличиваются.

До 2009 года стабильно увеличивались объемы строительства, что способствовало росту оборота по виду экономической деятельности "производство прочих неметаллических минеральных продуктов". Доля производства прочих неметаллических минеральных продуктов в обороте обрабатывающего производства с 2004 года по 2008 год увеличилась на 3,7% (доля 2004 года - 4,5%, 2008 года - 8,2%). В 2009 году в связи с кризисными явлениями в финансовой системе в строительной отрасли произошло снижение объемов строительства и, как следствие, снижение в производстве прочих неметаллических минеральных продуктов (доля в обороте обрабатывающего производства в 2009 году составила 5,5%) (таблица 16).

В таблице 17 представлены объемы промышленного производства предприятий города Красноярска в 2005 - 2009 годах.

Таблица 17. Объемы промышленного производства предприятий города Красноярска в 2005 - 2009 годах

Таблица 17

Показатели	Ед. изм.	2005 год	2006 год	2007 год	2008 год	2009 год
Индекс промышленного производства к предыдущему году		100,1	98,0	101,1	105,2	88,6
Оборот организаций - всего	млн. руб.	98683,9	123473,0	163999,3	177520,9	146641,4
в том числе:						
добыча полезных ископаемых	млн. руб.	85,1	74,8	194,1	183,6	399,2
обрабатывающие производства	млн. руб.	82726,5	104986,3	131491,0	136266,0	107386,7
производство и распределение электроэнергии, газа и воды	млн. руб.	15872,3	18411,9	32314,1	41071,3	38855,5
Темп роста оборота организаций в действующих ценах к предыдущему году			125,1	132,8	108,2	82,6
Объем отгруженных товаров собственного производства, выполненных работ и услуг собственными силами - всего	млн. руб.	88274,4	112269,2	146624,0	153989,7	129730,0
в том числе:						
добыча полезных ископаемых	млн. руб.	85,1	74,0	194,1	131,2	241,4
обрабатывающие производства	млн. руб.	80016,7	102714,9	128806,4	132710,3	102534,5
производство и распределение электроэнергии, газа и воды	млн. руб.	8172,6	9480,3	17623,5	21148,2	26954,2
Темп роста объема отгруженных товаров в действующих ценах к предыдущему году			127,2	130,6	105,0	84,2

В экономике города до 2009 года наблюдался значительный рост инвестиций в основной капитал (рисунок 3):*

в 2004 году - 14,3 млрд. руб.;

в 2005 году - 25,4 млрд. руб.;

в 2006 году - 28,4 млрд. руб.;

в 2007 году - 38,5 млрд. руб.;

в 2008 году - 53,4 млрд. руб.;

в 2009 году - 47,6 млрд. рублей.

Рисунок 3 - Динамика инвестиций в основной капитал, млрд. руб.*

---

* Рисунок N 3 не приводится. - Примечание изготовителя базы данных.

В структуре инвестиций в 2005 году доминировали вложения, связанные с приобретением машин, оборудования, транспортных средств, необходимых для технологического обновления производства (40%), и со строительством и реконструкцией зданий, кроме жилых (38,4%).

В 2006 году в структуре инвестиций произошел сдвиг в сторону увеличения вложений в строительство и реконструкцию зданий, кроме жилых (37,4%), и снижения инвестиций на приобретение машин, оборудования, транспортных средств (30,6%).

В 2007 году также доминировали вложения в строительство и реконструкцию зданий, кроме жилых (35,9%), инвестиции на приобретение машин, оборудования, транспортных средств (28,6%). В 2008 году лидерами по вложению инвестиций в основной капитал стали: строительство и реконструкция зданий, кроме жилых (46,9%), приобретение машин, оборудования, транспортных средств (22,9%), жилищное строительство (17,6%). В 2009 году также доминируют вложения в строительство и реконструкцию зданий, кроме жилых (38%), приобретение машин, оборудования, транспортных средств (31%), жилищное строительство (14,3%).

Основным источником инвестиционной деятельности крупных и средних предприятий являются привлеченные средства - 68,6%, 72,5% и 76,3% в 2007, 2008 и 2009 годах соответственно. Доля собственных средств предприятий в структуре источников финансирования уменьшилась с 31,3% в 2007 году до 23,7% в 2009 году. Доля бюджетных средств в структуре источников финансирования увеличилась с 16,9% в 2007 году до 22,2% в 2009 году.

Большое количество крупных промышленных предприятий имеет собственную опытно-промышленную базу. Значительный вклад в разработку и освоение наукоемкой продукции вносят: ОАО "РУСАЛ Красноярский алюминиевый завод", ОАО "Красноярский завод цветных металлов им. В.Н. Гулидова", ОАО "Красноярский машиностроительный завод" (далее - "Красмаш") и др.

Одним из основных преимуществ города является высокая концентрация академических и отраслевых институтов, вузов, а также опытно-конструкторских организаций. На территории города расположены 25 высших учебных заведений, 46 организаций, выполняющих научные исследования и разработки.

Особая роль в инновационном развитии отводится техническим и новым инновационным университетам. В рамках приоритетных национальных проектов в Красноярске создан Сибирский федеральный университет, призванный готовить кадры и производить глобально значимые знания и технологии, способные влиять на мировые процессы.

На базе инновационной площадки Политехнического института СФУ сформированы инновационные кластеры: "Радиоэлектроника и космические технологии", "Региональный научно-технический кластер программных средств и IT-технологий". Разработаны основные принципы формирования машиностроительного кластера инновационного типа.

В области интеграции образования, науки и производства расширены возможности взаимодействия вузов со стратегическими партнерами. Так, на базе политехнического института СФУ созданы 10 базовых кафедр на ведущих промышленных предприятиях, в банках и коммерческих структурах Красноярского края; создан консорциум "Университетский комплекс Красноярского государственного технического университета", включающий три академических института КНЦ СО РАН, ряд колледжей, техникумов, фирм и банков.

В целом по стране лидерами, определяющими общую картину инновационной деятельности, остаются нефтехимическая промышленность, машиностроение и металлообработка. Особенности структуры промышленности Красноярска свидетельствуют об объективно более низких, чем в среднем для экономики страны, внутренних стимулах инновационного развития. В этой ситуации необходимы меры, направленные на стимулирование создания инновационно ориентированных производств, использующих интеллектуальный ресурс Красноярска.

Проблемы:

Геополитические:

- удаленность от основных административных центров федерального значения;

- наличие больших расстояний до основных мировых рынков;

- наличие сложных природно-климатические условий;

- высокая стоимость природных и энергетических ресурсов.

Низкая диверсификация структуры промышленного производства, более половины оборота обрабатывающего производства приходится на долю металлургии.

Низкий уровень использования производственных мощностей, трансформация большинства промышленных предприятий либо в диверсифицированные производства товаров, малозначимых для отраслей региональной и российской экономики с небольшой долей товаров-импортозаменителей, либо в производителей услуг: офисных, энергетических, по продаже тепла, услуг по строительству и т.п.

Высокий уровень физического и морального износа оборудования и недостаточность собственных средств предприятий на их обновление и модернизацию.

Высокий уровень ресурсоемкости, низкая технологическая и экономическая эффективность производства.

Информационная, отраслевая и производственная разобщенность промышленных предприятий, создающая негативные условия для развития субконтрактных отношений, кооперационных и корпоративных связей.

Отсутствует доступная и публичная система сбора, распространения и обмена информацией о производственных заказах предприятий.

Низкая степень внедрения в производство наукоемких и высокотехнологичных разработок; отсутствие спроса на инновации. Снижение затрат предприятий и организаций на научно-исследовательские и опытно-конструкторские разработки (далее - НИОКР).

Отсутствие инфраструктуры и механизмов по передаче результатов и технологий из сектора исследований и разработок в промышленность.

Отсутствие законодательной основы для осуществления на уровне муниципального образования задач развития инновационного научно-технического творчества.

Как следствие, большинство промышленных предприятий, за исключением цветной металлургии, не только не в состоянии конкурировать на мировых рынках, но и постепенно сдают свои позиции на внутрироссийском рынке.

1.6.2. Малый и средний бизнес

На 1 января 2010 года в секторе малого и среднего предпринимательства (далее также - МСП) заняты порядка 231 тысячи человек, что составляет 47% от всей численности занятых в экономике города.

По состоянию на 1 января 2010 года в городе Красноярске количество субъектов малого и среднего предпринимательства составило 52300, в том числе:

- 285 средних предприятий (с численностью работников от 101 до 200 включительно), по данным государственного учреждения при управлении Федеральной налоговой службы (далее - ГУ ФНС) по Красноярскому краю "Учебно-методический центр";

- 2810 малых предприятий (с численностью работников от 16 до 100 человек), по данным территориального органа Федеральной службы государственной статистики по Красноярскому краю (далее - Красноярскстат);

- 18039 микропредприятий (с численностью работников до 15 человек) по данным Красноярскстата;

- 31166 индивидуальных предпринимателей без образования юридического лица по данным Красноярскстата.

По сравнению с 2008 годом (на 01.01.2009) количество субъектов малого предпринимательства возросло на 2,9%. При этом в 2009 году сократилось количество малых предприятий (на 1985 единиц по сравнению с величиной 2008 года), что обусловлено снижением деловой активности малых предприятий, а также снижением потребностей в трудовых ресурсах в условиях финансового кризиса, что стало причиной перехода таких предприятий в категорию микропредприятий. Сокращение количества средних предприятий по сравнению с 01.10.2008 составило 222 единицы.

Кроме того, в 2009 году произошел рост числа индивидуальных предпринимателей по сравнению с 2008 годом на 6,7%. Данный рост обусловлен наличием федеральных и краевых программ самозанятости граждан, имеющих статус безработных, реализацией грантовой поддержки безработных граждан на открытие собственного дела в рамках данных программ, развитием муниципальной поддержки, оказываемой в рамках городской целевой программы "Поддержка и развитие малого и среднего предпринимательства в городе Красноярске" на 2009 - 2011 годы,, утвержденной Постановлением администрации города Красноярска от 11.12.2008 N 53-а "ОЕ утверждении городской целевой программы "Поддержка и развитие малого и среднего предпринимательства в городе Красноярске" на 2009 - 2011 годы" (далее - городская целевая программа "Поддержка и развитие малого и среднего предпринимательства в городе Красноярске").

Общепризнанным показателем развития малого предпринимательства является количество субъектов малого предпринимательства на 1000 жителей. В городе Красноярске данный показатель в 2009 году составил 22 малых предприятия и 33 индивидуальных предпринимателя на 1000 жителей города. Сравнительная оценка развития малого предпринимательства по некоторым городам Сибирского федерального округа и России представлена в таблице 18 и на рисунке 4.*

Таблица 18. Сравнительная оценка развития малого предпринимательства по некоторым городам Сибирского федерального округа и России

Таблица 18

Показатель									
	Красноярск	Новосибирск	Н.Новгород	Воронеж		Самара		Пермь	Иркутск
Численность населения на 01.01.2010	955841	1409137	1278803	848600	1127700	1135318	1025044	986510	580700
Кол-во малых предпр.	20849	24560	10329	22892	29211	23399	16800	12430	11406
Кол-во ИП	31166	41208	30231	25639	67622	26905	23540	25480	20837
Кол-во малых предпр. на 1000 жителей	22	17	8	27	26	21	16	13	20
Кол-во ИП на 1000 жителей	33	29	24	30	60	24	23	26	36

Рисунок 4 - Количество малых предприятий на 1000 жителей города*

* Рисунок N 4 не приводится. - Примечание изготовителя базы данных.

Сравнительный анализ состояния малого предпринимательства города по количеству малых предприятий и индивидуальных предпринимателей на 1000 жителей города в сравнении с другими городами показывает, что уровень развития малого предпринимательства в городе Красноярске находится на общероссийском уровне. По данным Национального института системных исследований проблем предпринимательства на начало 2010 года в целом по России количество малых предприятий в расчете на 1000 жителей составляет 1,6 малого предприятия, в Сибирском федеральном округе - 1,3 малого предприятия.

Оборот малых и средних предприятий в 2009 году составил 206,8 млрд. руб. или 61% от суммарного оборота промышленного производства города, включая оборот розничной торговли, общественного питания, платных услуг населению. Сравнительно невысокая доля малых и средних предприятий в общем обороте города обусловлена наличием на территории крупных промышленных предприятий, таких, как ОАО "РУСАЛ Красноярский алюминиевый завод", ОАО "Красноярский завод цветных металлов имени В.Н. Гулидова", ОАО "Красноярский машиностроительный завод" и т.д., а также крупных ритейловых сетей "Красный яр", "Командор", "Очей".

Следует отметить, что распределение малых и средних предприятий по видам экономической деятельности в 2009 году по сравнению с 2008 годом практически не изменилось, наиболее привлекательным видом деятельности продолжает оставаться сфера оптовой и розничной торговли, в которой сосредоточено 40% от общей численности субъектов малого предпринимательства и 38% от общей численности субъектов среднего предпринимательства. Сохраняющееся распределение малых и средних предприятий по видам экономической деятельности можно объяснить тем, что непроизводственный вид деятельности является более доходным.

Таблица 19. Динамика развития малого предпринимательства

Таблица 19

Показатель	Ед. изм	2005 год	2006 год	2007 год	2008 год	2009 год
Численность малых предприятий	количество малых предприятий				21202 <*>	
Выручка малых предприятий	тыс. руб.	86109285	106762020	127547943	395846222	180802666
Численность занятых на предприятиях малого бизнеса	тыс. человек	70,1	71,3	90,3	142,3	127,5
Доля занятых в малом предпринимательстве в общей численности занятых		15,12	15,30	19,23	29,46	26,23
Прирост численности занятых в малом предпринимательстве		155,09	101,71	126,65	157,59	89,60
Прирост числа малых предприятий		101,81	111,68	173,18	180,60	98,33

_____

<*> Изменение методики досчета у Красноярскстата, а также вступление в силу Федерального закона от 24.07.2007 N 209-ФЗ "О развитии малого и среднего предпринимательства в Российской Федерации" (далее также - Федеральный закон N 209-ФЗ).

Таблица 20. Динамика развития среднего предпринимательства

Таблица 20

(по данным ГУ ФНС по Красноярскому краю "Учебно-методический центр")

Показатель	Ед. изм.		
Количество средних предприятий		507	285
	тыс. руб.	53343600	44251030
Численность работников		79703	37340
Среднемесячная з/пл		10398	10631

Падение по большинству основных показателей деятельности субъектов малого и среднего предпринимательства в 2009 году: численность организаций, численность занятых, выручка организаций малого и среднего бизнеса, прежде всего, связано с экономическим кризисом, начавшимся в 2008 году (таблицы 19, 20). Первое полугодие 2009 года характеризовалось значительным экономическим спадом. Кроме того, в 2008 году выручка по малым предприятиям была представлена по данным ГУ ФНС по Красноярскому краю "Учебно-методический центр" в связи с отсутствием информации у Красноярскстата. В 2009 году данные по выручке были представлены Красноярскстатом.

Одним из механизмов поддержки малого и среднего предпринимательства в городе является финансовая поддержка, оказываемая в рамках реализации городской целевой программы "Поддержка и развитие малого и среднего предпринимательства в городе Красноярске".

Финансовая поддержка малого и среднего предпринимательства осуществляется в Красноярске с 2004 года. С каждым годом объемы средств увеличивались, в 2008 году принята первая такая городская целевая программа с общим объемом финансирования более 13,5 млн. рублей. Уже в 2009 году, по новой трехлетней программе поддержки малого и среднего предпринимательства, средств было выделено более 31,3 млн. рублей и на 2010 год запланировано более 50,7 млн. рублей.

По сравнению с другими городами Российской Федерации, объемы средств программы поддержки малого и среднего предпринимательства в Красноярске самые высокие (рисунок 5).*

В рамках программы субъектам малого и среднего предпринимательства оказывается финансовая, консультационная, информационная, имущественная и административно-организационная поддержка.

Миссия города Красноярска в развитии малого и среднего предпринимательства - улучшение условий предпринимательской деятельности, создание благоприятного инвестиционного климата, обеспечение инновационной активности малого и среднего предпринимательства.

Рисунок 5 - Сравнение объемов финансирования муниципальных программ поддержки малого и среднего предпринимательства*

_____

* Рисунок N 5 не приводится. - Примечание изготовителя базы данных.

Проблемы:

Недостаточное материально-техническое обеспечение (нехватка или отсутствие доступных производственных помещений, современного оборудования, низкая квалификация персонала и, как следствие, привлечение высококвалифицированных специалистов со стороны, недостаточная защищенность деятельности предпринимателя);

Сложность получения кредитов для субъектов малого предпринимательства на начальном этапе развития. Основные причины этого - отсутствие у малых предприятий необходимого залога, высокая стоимость кредитных ресурсов, неразвитость системы гарантирования.

Недостаток собственных финансовых средств, чрезмерные совокупные налоговые выплаты, трудности установления связей с поставщиками сырья и т.д.

Недостаточное развитие деловых возможностей, в том числе через интенсивное расширение межрегионального и международного сотрудничества и производственной кооперации.

Дефицит квалифицированных кадров, недостаточный уровень профессиональной подготовки и переподготовки.

Данные сдерживающие факторы являются актуальными не только для города, но и для страны в целом.

Кроме того, для развития субъектов малого и среднего предпринимательства города можно выделить локальный сдерживающий фактор - ориентация бизнеса малых и средних предприятий на заказы крупных промышленных, строительных, производственных компаний, которые в 2009 году сократили свои объемы производства, что повлекло сокращение производства, снижение заработной платы, снижение потребности в трудовых ресурсах на малых и средних предприятиях.

1.6.3. Торговля и платные услуги, рынок коммерческой недвижимости

Оборот розничной торговли и платных услуг Красноярска составляет более половины общего объема продаж в целом по краю. За последние 5 лет структура формирования оборота розничной торговли претерпевала неоднократные значительные изменения. В 2002 - 2003 годах доля крупных и средних предприятий розничной торговли составляла 11% - 14% товарооборота, в 2005 - 2007 годах на их долю приходилось уже 39 - 40% оборота, в 2008 году доля крупных и средних предприятий снизилась до 22,7% оборота. В 2009 году большую долю оборота розничной торговли формировали крупные и средние организации - 41,2%, на торгующих вне рынков индивидуальных предпринимателей приходилось 27,6% оборота розничной торговли, доля малых предприятий составляла 21,5%.

Основные показатели розничной торговли за период 2005 - 2009 годов представлены в таблице 21.

Таблица 21. Основные показатели розничной торговли

Таблица 21

	2005 год	2006 год	2007 год	2008 год	2009 год
Оборот розничной торговли в фактически действовавших ценах, млрд. рублей	68,4	84,7	113,6	151,5	162,7
Темп роста оборота розничной торговли в сопоставимых ценах, %	112,3	113,5	126,8	119,2	98,0
Оборот розничной торговли на 1 жителя в фактически действовавших ценах, тыс. рублей	75,5	91,6	121,8	160,7	170,3

Из общего объема оборота розничной торговли, млрд. рублей					
продовольственные товары	31,4	39,4	53,4	64,6	72,9
непродовольственные товары	37,0	45,3	60,2	86,9	89,8
Оборот общественного питания в фактически действовавших ценах, млрд. рублей	3,5	4,2	4,9	6,2	5,5
Темп роста оборота общественного питания в сопоставимых ценах, %	105,9	105,9	106,1	106,8	81,9
Оборот общественного питания на 1 жителя в фактически действовавших ценах, тыс. рублей	3,8	4,5	5,2	6,6	5,8

Лидером розничной торговли является Советский район города. Активно развивается розничная торговля на территориях Железнодорожного, Ленинского, Свердловского и Октябрьского районов города, что обеспечивается вводом новых торговых комплексов, расширением сетей торговых предприятий.

Рынок торгово-развлекательной недвижимости

На начало второго полугодия 2008 года в городе функционировало 55 крупных торговых объектов, к которым относятся имущественные комплексы площадью свыше 2000 квадратных метров. В их числе гипермаркеты, торговые центры, торговые комплексы, торгово-развлекательные комплексы, крупные специализированные непродовольственные магазины, крупные универсальные продовольственные магазины.

Интенсивно развивается сеть современных магазинов шаговой доступности типа "магазин у дома", представляющих собой небольшой магазин, работающий по методу самообслуживания. В городе функционирует более 120 предприятий данного формата, торговой площадью более 50 тыс. кв. м. Обеспеченность торговыми площадями в городе составляет на сегодняшний день 1136 кв. м на 1000 жителей, что в 1,5 раза выше, чем в среднем по России.

В Красноярске работают крупные операторы торговых сетей: "Каравай", "Командор", "Красный Яр" и Санкт-Петербургская торговая сеть "Пятерочка" - 12 магазинов. Основное количество крупноформатных объектов продуктовой розницы принадлежит местным операторам: 2 оптово-розничных центра "БигСи" (ЗАО "Группа "Русский проект"), гипермаркет "Командор", крупный гастроном "Красный Яр". Иногородние сети представлены гипермаркетом "Полянка" (Кемеровская фирма ЗАО "РитэйлАРТ"), торговым центром "МЕТРО Кеш энд Керри" (немецкий холдинг "МЕТРО Групп"), гипермаркетом "О'Кей".

Рынок торгово-развлекательных комплексов (далее - ТРК) считается насыщенным, если на каждые 100 тыс. жителей приходится 100 тыс. кв. метров площадей. Сейчас в Красноярске проживает около 948,5 тыс. человек. Соответственно, чтобы удовлетворить потребности города, необходимо 948,5 тыс. кв. метров торгово-развлекательных площадей современного уровня. На сегодня красноярский рынок ТРК приближается к европейским стандартам и составляет приблизительно 60 тыс. кв. м, что свидетельствует о его ненасыщенности.

Требования к качеству торговых центров постоянно растут: от обязательной парковки, качественной внутренней и внешней отделки до гардероба и кафе внутри здания. По данным экспертов наличие в комплексе зоны развлечений увеличивает продажи в магазинах минимум на 20% (мультиплексы, фуд-корты, детские зоны, рестораны, боулинг, фитнес-центры и т.д.).

Эксперты объясняют высокий спрос на площади в новых ТРК дефицитом качественных площадей в городе (порядка 240 тыс. кв. м). Потребности города в качественных торговых комплексах удовлетворены примерно на 13%. Еще одна причина высокого спроса на площади в ТРК со стороны арендаторов - большое число брендов, которые стремятся выйти на Красноярский рынок: только за последние полтора года в городе появилось около 50 новых брендов.

Продовольственное обеспечение

Несмотря на увеличение потребления ряда важнейших видов продовольствия на протяжении последних лет, например, мяса и мясопродуктов, молока и молочных продуктов, - город полностью обеспечен основными видами продовольствия, чтобы удовлетворить спрос на них.

По данным Красноярскстата, основных продуктов питания, за исключением производства яиц, в хозяйствах края всех категорий за последние 5 лет производится меньше, чем ежегодно потребляется, в том числе молока и в пересчете на молоко производных продуктов (животного масла, сыра, брынзы, сливок, сметаны, творога, мороженого, молочных консервов, сухого молока и т.п.) - на 2,8 тыс. тонн, или на 0,4%, мяса и мясопродуктов - на 10,2 тыс. тонн (8,3%), картофеля - на 34,2 тыс. тонн (9,9%), овощей и продовольственных бахчевых культур - на 2,2 тыс. тонн (0,9%).

В Красноярске и ближайших пригородах сложился следующий баланс поступления и потребления продуктов питания, представленный в таблице 22. При этом уровень запасов и остатков продовольственной продукции в домашних хозяйствах отражен в таблице 23.

Таблица 22. Источники поступления и потребление продуктов питания

Таблица 22

(в среднем на члена домашнего хозяйства в год, килограммов)

	Все домохозяйства			в том числе в городской местности		
	2006 г.	2007 г.	2008 г.	2006 г.	2007 г.	2008 г.
Хлеб и хлебные продукты						
	90,7	87,3	82,2	80,9	75,4	74,7
Натуральные поступления	0,4	0,6	0,6	0,3	0,5	0,6
Потреблено	103,3	100,3	98,2	94,6	90,0	90,2
Картофель						
	17,5	18,7	13,7	22,8	24,0	17,7
Натуральные поступления	73,3	65,9	53,0	62,6	57,8	40,5
Потреблено	90,4	83,5	72,8	84,6	80,3	65,7
Овощи и бахчевые						
	32,9	35,2	42,0	38,4	40,9	46,7
Натуральные поступления	47,7	43,7	43,1	42,7	38,2	33,1
Потреблено	80,1	81,7	88,6	80,9	83,0	84,7
Фрукты и ягоды						
	37,8	47,8	58,7	44,0	51,7	60,1
Натуральные поступления	6,5	5,6	6,2	6,7	5,5	5,4
Потреблено	46,7	55,6	67,1	53,8	60,3	68,5
Мясо и мясные продукты						
	51,8	57,9	56,8	58,2	62,7	61,8
Натуральные поступления	6,1	6,8	7,4	1,8	1,9	3,1
Потреблено	64,5	71,8	77,1	68,6	75,7	79,5
Молоко и молочные продукты						
	182,5	178,0	189,4	206,7	197,6	202,6
Натуральные поступления	30,0	30,3	22,4	5,3	4,9	5,1
Потреблено	229,7	227,2	235,7	231,9	225,9	235,6
Яйца, штук						
Натуральные поступления						
Потреблено						

Рыба и рыбные продукты						
	11,4	12,3	16,0	11,9	12,0	15,0
Натуральные поступления	1,2	1,4	1,8	0,4	0,7	1,4
Потреблено	14,2	15,7	19,7	13,9	15,2	19,4
Сахар и кондитерские изделия						
	36,3	36,8	34,1	33,7	32,3	30,9
Натуральные поступления	2,4	2,1	2,0	2,4	2,0	1,6
Потреблено	32,1	34,2	33,5	31,1	32,8	31,8
Масло растительное и др. жиры						
	9,7	10,3	9,8	9,3	10,1	9,4
Натуральные поступления	0,0	0,0	0,1	0,0	0,1	0,1
Потреблено	10,4	11,0	11,2	10,1	10,9	10,8

Таблица 23. Запасы (остатки) продуктов питания в домашних хозяйствах различных социально-экономических категорий на конец года

Таблица 23

(на 100 домашних хозяйств, килограммов)

	Мука	Крупа	Макаронные изделия	Говядина	Свинина	Мясо птицы	Рыба свежая, соленая	Масло животное	Масло растительное	Сахар
Все домашние хозяйства										
2007 год	436	261				199				685
2008 год	553	318				242				752
в том числе в городской местности										
2007 год	273	241				191				556
2008 год	433	318				245				126

Для обеспечения горожан продукцией сельского хозяйства, укрепления взаимоотношений с сельскими товаропроизводителями действует Соглашение о торгово-экономическом, социальном сотрудничестве между администрацией города и ассоциацией Глав местного самоуправления центральной группы районов Красноярского края. В Соглашение входят шесть районов края Емельяновский, Балахтинский, Березовский, Большемуртинский, Сухобузимский, Манский.

В рамках реализации доктрины продовольственной безопасности, принятой правительством Российской Федерации 30.01.2010, администрация города Красноярска проводит целенаправленную работу по созданию и реализации мероприятий, обеспечивающих на территории города рынок сбыта сельскохозяйственной продукции производителей края.

За последнее 10 лет сохранение и укрепление взаимоотношений с сельскими товаропроизводителями - одно из приоритетных направлений в деятельности администрации города.

Для осуществления совместных действий, направленных на создание условий для устойчивого роста сельскохозяйственного производства, заключены соглашения о сотрудничестве с ООО "Емельяновское", сельскохозяйственным производственным кооперативом (далее - СПК) "Солонцы" Емельяновского района края, с ОАО "Племенной завод "Таежный", СПК "Шапинский" Сухобузимского района края, ООО "Крестьянский Двор" Березовского района края.

В Красноярске сформирована и продолжает развиваться сеть мелкорозничных объектов по реализации продовольственной продукции местных товаропроизводителей, среди которых крупные пищевые и перерабатывающие предприятия города: ОАО "Красноярский хлеб", ООО "Красноярский хлебозавод "Саяны", ООО "Хлеб-2000", ИП Манеров В.А. "Добрый хлеб" и сельхозпроизводители: ОАО "Племенной завод "Таежный", СПК "Шапинский" Сухобузимского района края, ООО "Березовский хлебозавод" Березовского района края, СПК "Солонцы" Емельяновского района края.

В настоящее время данная сеть насчитывает 279 временных сооружений, в том числе 102 павильона, 75 торговых прицепов "Кулава", 98 молочных бочек.

Продолжается работа по созданию сети социально ориентированных павильонов шаговой доступности для реализации продукции местных сельхозтоваропроизводителей.

В 2009 году на инвестиционном Совете администрации города рассмотрены проекты по созданию в жилых микрорайонах сети социальных павильонов "Губернаторские припавки" и "Чистые пуга".

Благодаря принимаемым мерам каждую осень в микрорайонах города осуществляется широкая распродажа овощей. Капусту, картофель, свеклу и морковь сельхозпроизводители реализуют в пределах шаговой доступности от жилых массивов по ценам - на 15 - 30% ниже среднерозничных.

В рамках проекта "Деревенское молоко" осуществляется работа по организации и развитию во всех районах города сети мелкорозничной торговли натуральным разливным молоком от сельских товаропроизводителей пригородной зоны. В марте 2009 года Главой города П.И. Пимашковым подписаны соглашения с сельскохозяйственными предприятиями пригородных районов: ООО "Емельяновское", СПК "Шапинский", СПК "Солонцы" по созданию и функционированию на территории города Красноярска сети передвижных торговых точек (бочек, цистерн) по реализации разливного молока.

Благодаря созданной администрацией города совместно с сельскими товаропроизводителями мелкорозничной торговой сети молочных бочек жителями города в среднем приобретается и выпивается разливного молока: в осенне-зимний и весенний периоды - до 12 тонн в сутки; в летний период - более 15 тонн в сутки.

С целью создания регионального оптового звена, ориентированного на закуп, переработку, хранение и реализацию сельскохозяйственной продукции, предназначенного для решения вопросов продовольственной безопасности города Красноярска, разработан бизнес-план "Создание логистического центра по управлению продовольственным рынком Красноярской агломерации". Практическое назначение логистического центра - внедрение эффективных методов управления системой формирования продовольственного рынка города Красноярска, направленных на увеличение доли поставок сельскохозяйственного сырья и продуктов питания местных товаропроизводителей.

За период 2001 - 2009 годов на территории Красноярска проведено более 110 ярмарок выходного дня городского и районного масштаба, в которых приняли участие более 1500 предприятий города и края. Посетителями традиционных ярмарок стали более 4 млн. красноярцев и гостей города. Реализовано населению товаров на сумму более 65 млн. рублей, в том числе в натуральном выражении свыше 1900 тонн продовольствия.

Наряду с положительным опытом, на потребительском рынке города существует и ряд проблем:

- продукция сельхозпроизводителей не соответствует требованиям покупателей по фасовке, упаковке, качеству;

- у большого количества мелких поставщиков большие накладные издержки оптовых покупателей;

- высокие затраты производителей на поиск путей сбыта и транспортировку при сравнительно низких объемах производства;

- определение схемы финансирования создающегося логистического центра, учитывая, что общий объем потребности финансирования составляет более 600 млн. рублей;

- учитывая энергоемкость производства предприятий агропромышленного комплекса (далее также - АПК), необходимо рассмотреть вопрос об установлении льготного тарифа на электроэнергию для сельскохозяйственных производителей и предприятий пищевой, перерабатывающей промышленности;

- сложившаяся низкая рентабельность на предприятиях хлебопекарной отрасли города, выпускающих значительный объем социального хлеба, не позволяет проводить своевременно модернизацию производства.

Платные услуги

Среди всех видов платных услуг преобладают жилищно-коммунальные услуги (29,4% от общего объема услуг), услуги связи (25,7%), транспортные услуги (16,6%), доля услуг бытового характера в общем объеме платных услуг - 7,8%.

Помимо традиционных видов услуг в последние годы активно развиваются клининговые услуги (профессиональная уборка помещений, окон и фасадов, установка грязезащитных систем), дизайнерские услуги, услуги гувернантов, нянь и сиделок.

Динамика платных услуг за период 2005 - 2009 годов представлена в таблице 24.

Таблица 24. Объем платных услуг населению

Таблица 24

	2005 г.	2006 г.	2007 г.	2008 г.	2009 г.
Объем платных услуг в фактически действовавших ценах, млрд. рублей	28,3	33,7	38,0	43,4	49,3
Темп роста объема платных услуг в сопоставимых ценах, %	103,5	106,8	106,7	102,7	98,1

Объем платных услуг на одного жителя в фактически действовавших ценах, тыс. рублей	30,8	36,5	40,7	45,0	51,6
Объем бытовых услуг в фактически действовавших ценах, млрд. рублей	2,3	2,5	3,1	3,5	3,8
Темп роста объема бытовых услуг в сопоставимых ценах, %	102,8	101,2	107,5	103,5	91,2
Объем бытовых услуг на одного жителя в фактически действовавших ценах, тыс. рублей	2,5	2,7	3,3	3,7	4,0

Рынок финансовых услуг

По данным Главного управления Центрального банка Российской Федерации в городе Красноярске на 01.01.2010 действует 295 кредитных организаций различного типа (33,7% от общекраевого количества) (таблица 25).

Таблица 25. Структура действующих банковских организаций по городу Красноярску

Таблица 25

			На 01.01.2010								
01.01.2009	01.07.2009	01.10.2009	Всего	банки	филиалы	допофисы	операссы	кредитно-финансовые офисы	операционные офисы	представительства	ППКО
			295								0

По данным ГУ Банка России по Красноярскому краю, бюллетень банковской статистики за 2009 год N 1 (81).

Вклады и средства на расчетных счетах населения на 01.01.2010 составили 37211,6 млн. руб., увеличившись по сравнению с 01.01.2009 на 28,9%. Спрос на банковские вклады стимулировали, в том числе, высокие процентные ставки и, несмотря на некоторое их снижение в конце года, в целом прирост вкладов сохранился.

Остатки средств клиентов (юридических лиц) на 01.01.2010 составили 27302,1 млн. руб. и возросли на 13,1% относительно уровня на начало 2009 года. Во II и IV кварталах был зафиксирован отток средств, а в I и III кварталах, напротив, их прирост. Основными факторами этого явились: сезонный характер производственного цикла экономики предприятий и нестабильная конъюнктура в целом.

Ссудная задолженность физических лиц составила 47648,5 млн. руб., снизившись с начала 2009 года на 4,9%. Ссудная задолженность организаций составила 63612,6 млн. руб., снизившись с начала 2009 года на 15,3% (таблица 26).

Приведенные данные свидетельствуют о более интенсивном снижении кредитования организации по сравнению с физическими лицами, что было обусловлено финансовой и экономической нестабильностью на потребительском рынке, в деятельности организаций реального сектора экономики и самих банков.

Таблица 26. Динамика вкладов, средств клиентов и кредитов физическим лицам и организациям по городу Красноярску, млн. руб.

Таблица 26

	Остатки средств физических лиц (вклады, расчетные счета)	Ссудная задолженность физических лиц	Остатки средств организаций (расчетные счета, депозиты)	Ссудная задолженность организаций
01.01.2009	28868,2	50077,3	24148,6	75086,7
01.01.2010	37211,6	47648,5	27302,1	63612,6

По данным ГУ Банка России по Красноярскому краю, бюллетень банковской статистики за 2009 год N 1 (81).

Снижение ставки рефинансирования Центрального Банка России, уменьшение кредитных процентных ставок и сохранение спроса на банковские кредиты способствовало замедлению темпов снижения ссудной задолженности юридических лиц во втором полугодии 2009 года. Однако это не перекрыло снижение, произошедшее в первом полугодии, и в целом по году показатель сократился.

Проблемы:

- высокий уровень накопительства населения сдерживает финансовое обращение денежных средств;

- концентрация большого объема финансовых средств в нефинансовом секторе;

- высокое долевое участие на банковском рынке банков с государственным капиталом, низкий уровень капитализации региональных банков;

- низкий уровень развития производных финансовых инструментов, долговых ценных бумаг и их обращения на региональном рынке;

- слабо развиты институты фондирования.

Рынок коммерческой офисной недвижимости

Рынок офисных помещений Красноярска, как и в большинстве регионов Сибири, находится на этапе развития. За последние два года построено несколько офисных комплексов, и, соответственно, есть профессиональные управляющие компании, способные предоставить арендаторам комплекс услуг по качественному обслуживанию и управлению офисами. При этом спрос на качественные офисные площади достаточно высок. По оценке экспертов, за 2008 год рынок офисной недвижимости Красноярска вырос примерно на 20 - 25%.

На октябрь 2010 года количество офисных площадей в Красноярске оценивается на уровне 235 тыс. кв. м.

Таблица 27. Действующие качественные офисные объекты, город Красноярск, 3 квартал 2010 года

Таблица 27

(журнал "Деловой квартал", N 20 (196), 11.10.2010)

Название		Дата ввода	Класс бизнес-центра	Общая площадь, кв. м	Офисная арендопригодная площадь, кв. м	Форма управления
БЦ "Сириус"	Советский	2010				
БЦ "Аэропорт"	Советский	2009				
БЦ "Весна"	Советский	2008				
БЦ "Европа"	Центральный	2008				
БЦ "Ярцентр"	Свердловский	2007				
Международный выставочно-деловой центр "Сибирь"	Советский	2006			7000 <*>	
БЦ "КраСЭП"	Центральный	2004				
Офисный центр (далее - ОЦ) "Дубровинский"	Центральный	2006				
Красноярсклеспромпроект		1963				
ОАО "Сибирский научно-исследовательский институт лесной промышленности"		1989				
ООО "Пищепромсервис"		1937				

_____

<*> Выставочные площади

Сокращения: УК - управляющая компания, С - собственник, н.д. - нет данных

Наиболее качественные объекты были выведены на рынок с 2008 года (таблица 27). Особенностью рынка коммерческой недвижимости Красноярска является практическое полное отсутствие бизнес-центров (далее также - БЦ) в "чистом виде". В основном, это здание, совмещающее офисные, торговые и (или) складские помещения. Большое количество офисных помещений располагается на первых этажах жилых зданий.

Помимо качественного предложения, в городе существует большое количество административных и иного назначения зданий, предоставляющих помещения в аренду, в том числе и для размещения офисов, формально такие объекты можно отнести к деловым центрам класса "D", но уровень предоставляемых ими площадей далек от минимальных стандартов качества. Их доля в общем предложении офисных площадей составляет 60% или порядка 141 тыс. кв. м.

Порядка 80% всех площадей сосредоточены на левобережье. С вводом новых крупных бизнес-центров в микрорайоне "Взлетка" деловая активность все больше смещается в сторону Советского района города.

Спрос на офисы класса А и В формируют крупные сетевые российские и международные компании, у которых очень высокие требования к офисным площадям: местоположение, подземная и наземная парковки, отделка, вентиляция, "умная" система управления зданием, наличие инфраструктуры. В высококлассном офисном комплексе обязательно наличие ресторана (кафе), банкомата, круглосуточного доступа в здание, клининга и других услуг.

Дефицит предложения офисов класса А и В тормозит развитие города. В настоящее время заявлено много проектов офисных центров высокой классности, однако, возможен перенос сроков реализации проектов, учитывая текущий дефицит наличности, компании-застройщики не смогут уложиться в установленные сроки строительства.

Еще одной особенностью рынка офисных помещений в Красноярске до 2009 года являлось наличие значимого объема площадей в собственности компаний: 70 - 75% общего количества офисных площадей. Высокие арендные ставки заставляли арендаторов приобретать помещения в новостройках в собственность. Тем не менее, в городе растет доля бизнес-центров, площади в которых изначально предполагаются только к сдаче в аренду. Это связано как с высокой доходностью вложений в недвижимость, так и с развитием нового направления деятельности строительных компаний - девелопмента.

Поскольку городу Красноярску пока не хватает высококлассных офисных площадей, аренда в бизнес-центрах класса В стоит в Красноярске дороже, чем в других крупных городах СФО. Так, класс А в городе Новосибирске в среднем по рынку на конец 2008 года стоил 1500 - 1800 рублей за один квадратный метр. В Красноярске, в БЦ "Европа", на конец 2008 года один квадратный метр стоил 2200 руб.

По данным риэлтерских компаний, до 2009 года арендные ставки увеличивались каждый год примерно на 10 - 15%. В связи с кризисом часть арендаторов начала отказываться от ранее занимаемых помещений и перезжать в меньшую по площади и сдаваемые за меньшую плату. По данным журнала "Деловой квартал", пик падения ставок по аренде пришелся на первую половину 2009 года - в среднем на 20 - 25%, с начала 2010 года арендные ставки в среднем увеличились на 3 - 5%. В среднем стоимость 1 кв. м в БЦ класса В составляет 1300 рублей, в БЦ класса А - 2306 руб.

Проблемы:

Неравномерное распределение офисных и торговых площадей в соответствии с потребностью в городе.

Отставание от городов-лидеров страны в строительстве объектов социально-бытового назначения, современных гостиниц, бизнес-центров.

Высокая доля непрофильных офисных помещений на рынке коммерческой недвижимости.

1.6.4. Туризм

Формирование новых туристических аттракций и инфраструктуры в Красноярском крае сосредоточено на центральных и южных территориях края, которые уже сегодня обеспечены туристическим потоком. Красноярск и его пригороды обладают широким потенциалом туристского предложения, базирующимся на рекреационных ресурсах, а также сохранившихся фрагментах историко-архитектурной среды, памятниках архитектуры, инженерного искусства, истории, археологии и культуры:

- рекреационно-туристическая зона (государственный природный заповедник "Столбы", фан-парк "Бобровый лог", парк "Роев Ручей", речная станция "Дивногорск", природный парк "Ергаки" и другие);

- объекты исторического и культурного наследия (архитектурные памятники: "Листвянка", "Афонтова Гора II", музей В.П. Астафьева в поселке Овсянка, музей-усадьба В.И. Сурикова, Б.Л. Рерюха, Красноярский Острог и другие);

- объекты горнолыжного и спелеотуризма.

Для Красноярска привлекателен городской культурный и развлекательный туризм, факторами развития которого являются рекреационные ресурсы города и пригородов и потенциальный спрос миллионного населения. С учетом ресурсов прилегающих к городу территорий - города Дивногорска, Березовского района края - на базе потока красноярского населения развивается пригородный семейный развлекательный туризм с выездом к объектам: фан-парк "Бобровый Лог" (ООО "Реноис"), парк "Роев Ручей", государственный природный заповедник "Столбы" (Федеральное государственное учреждение "Государственный природный заповедник "Столбы"), природный парк "Ергаки" (Краевое государственное бюджетное учреждение "Дирекция природного парка "Ергаки"), остров Татышев и другим.

Туристская инфраструктура города уже сейчас включает объекты, способные стать локомотивами развития различных видов туризма Красноярской агломерации. В частности, к таким объектам относится современный спортивный комплекс фан-парк "Бобровый Лог" (14 горнолыжных трасс, оборудованных в соответствии с самими высокими требованием к горнолыжным курортам), являющийся результатом совместной работы в рамках государственно-частного партнерства.

В Красноярске работает отделение туризма при муниципальном образовательном учреждении дополнительного образования детей (далее - МОУДОД) "Специализированная детско-юношеская спортивная школа олимпийского резерва (далее - СДЮСШОР) "Спутник", на базе которого развивается горный туризм, проводятся учебно-тренировочные занятия и подготовка учащихся к соревнованиям различного уровня по данному виду спорта. Осуществляет свою деятельность МУ "Центр путешественников города Красноярска", основными задачами которого являются: содействие в развитии туризма, альпинизма, информационное обеспечение молодежи в сфере туризма, развитие краеведческого движения, поддержка общественной инициативы в области туризма и занятости молодежи, разработка и освоение туристических маршрутов в крае и окрестностях города с целью развития выездного и внутреннего молодежного туризма.

Городской федерацией по спортивному туризму ежегодно проводится спартакиада среди средних общеобразовательных школ, средних специальных учебных заведений, высших учебных заведений и клубов по месту жительства.

В последние годы получают развитие информационные ресурсы в области продвижения туристических продуктов и организации туристских выездов для групп населения по интересам. В частности, запущен и поддерживается web-портал Siberra.ru.

Подавляющее большинство туристских компаний Красноярска ориентированы на предоставление услуг выездного туризма. Наибольшей популярностью у населения пользуются страны азиатского направления. Крупнейшими компаниями в области организации туристских выездов являются: "Дюла-Тур", "Самей", "Компания "СВ", "Енисей-тур", "Слутник", "Простор", "Красинтур", "Магазин горящих путевок", "Сказк-тур", "Дюла-Сибирь". Компании - лидеры красноярского туристического бизнеса - совместно со страховым обществом "Надежда" состоят в Красноярском отделении Российского Союза Туриндустрии, важнейшей задачей которого является создание цивилизованного туристического рынка и содействие развитию туриндустрии в регионе. С представительством красноярских компаний также действует Ассоциация туристических организаций Красноярского края.

В 2009 году объем оказанных туристских услуг населению на территории города Красноярска составил 1782,2 млн. руб., снизившись в сопоставимых ценах по сравнению с 2008 годом на 16%. Гостиничная инфраструктура Красноярска представлена 35 организациями гостиничного типа на 3,3 тыс. мест. Доходы от предоставленных услуг в 2009 году составили 751,2 млн. рублей (68,7% от доходов гостиниц Красноярского края).

Несмотря на широкую известность Красноярска в качестве делового и промышленного города Сибири, на туристическом рынке России и зарубежья город известен мало. Поэтому по оценкам порядка 70% иностранных туристов, посещающих город, относятся к категории деловых туристов.

Наличие туристско-рекреационных, культурно-исторических и других ресурсов на территории Красноярска и его пригородах позволяет городу включиться в качестве центрального звена в туристско-рекреационный кластер Красноярской агломерации. Приоритетными туристическими направлениями для дальнейшего развития выступают: рекреационный, культурно-развлекательный, деловой и спелеотуризм.

Проблемы:

Слабая координация деятельности субъектов отрасли, разобщенность усилий по развитию внутреннего туризма; рассредоточение информации о туристско-рекреационном потенциале в различных ведомствах.

Ведомственные планы освоения территорий, как правило, разрабатываются без учета планировочных ограничений, возникающих в результате деятельности соседних ведомств (в том числе работающих в рамках ограниченного доступа к информации - военные ведомства, геологи и т.д.).

Слабая нормативно-правовая база по развитию туризма, а также по обеспечению поддержки, регулирования и контроля предоставления туристских услуг.

Низкий уровень охвата туризмом рекреационного потенциала территории; имидж города как территории с суровыми климатическими условиями; слабое рекламно-информационное продвижение туристических продуктов города и пригородов и отсутствие четкого позиционирования туристского потенциала города на региональном, общероссийском и мировом уровнях.

Слабое развитие сервисной инфраструктуры, обслуживающей туристские потоки, в том числе недостаток качественных дорог и транспортного парка, отсутствие гостиниц уровня 4 - 5 звезд (сервис, не соответствующий общемировым стандартам); недостаточное развитие (а в отдельных случаях отсутствие) инфраструктуры в востребованных туристами местах.

Низкий уровень бюджетных расходов на отрасль и привлекательности отрасли для частных инвестиций, а также недостаточная поддержка туристического бизнеса со стороны государства и муниципалитета.

Дефицит квалифицированного персонала, занятого в отрасли.

Слабое решение вопросов обеспечения безопасности туристов.

Недостаток общедоступных и локальных баз данных маршрутов выходного дня и классифицированных туристских маршрутов.

1.7. Качество городской среды

1.7.1. Территориальное зонирование, гражданское строительство

Площадь территории Красноярска - 379,6 кв. км (37960 га). Структуру городской территории составляют следующие зоны:

- селитебная (жилая) - 23%;

- общественно-деловая - 4%;

- промышленная - 18%;

- инженерной инфраструктуры - 4%;

- городская рекреационная - 9%;

- природная рекреационная - 34%;

- садово-огородная - 6%;

- спец. назначения (кладбища, свалки и др.) - 2%;

- промышленно-складские объекты - 21% территории города.

Основные функциональные зоны неравномерно распределены по территории города (схема укрупненного функционального зонирования по материалам ОАО "Территориальный градостроительный институт (далее - ТГИ) "Красноярскгражданпроект", рисунок 6).*

Разработана, утверждена и подлежит ежегодной корректировке и актуализации градостроительная документация: Генеральный план города на расчетный срок до 2020 года. В развитие Генерального плана разработаны: план реализации Генерального плана города Красноярска, основные направления развития жилищно-гражданского строительства в городе на период до 2010 года, комплексная транспортная схема города до 2015 года, Правила землепользования и застройки города Красноярска. За три года (2006 - 2008 годы) разработаны проекты планировки 9 жилых районов (Слобода Весны, Пашенный, Качинский, Николаевский, Овинный-Таймыр и другие). Центром культурной и общественной жизни города является левый берег - исторически сложившийся центр города. Район характерен смешанной застройкой, где наряду со старыми деревянными домами, памятниками архитектуры возникли новые многоэтажные жилые и общественные здания. Основные государственные, коммерческие и общественные организации, важнейшие учреждения обслуживания сосредоточены на трех магистралях - улица Ленина, проспект Мира и улица Карла Маркса. Общественно-деловая активность вызвала перенасыщенность центра города офисными, торговыми зданиями, развлекательными центрами.

Уплотнение и дальнейшее наращивание функций обслуживания и концентрации общественно-деловой жизни в историческом центре еще более обострит транспортные и экологические проблемы, значительно снизит уровень комфортности проживания. Решение проблемы возможно через распределение общественных, деловых функций в узлах развитой системы общегородских центров: исторический центр; новый центр; правобережный центр; центры жилых районов.

Медленно ведется застройка микрорайонов домами повышенной этажности, отстает ввод школ, детских учреждений и др. Средств на массовое строительство объектов социального назначения в бюджете города недостаточно.

Сорок процентов территории города по комплексу факторов, характеризующих окружающую среду, находится в условиях, неблагоприятных для проживания населения. Часть жилого фонда на правом берегу города расположена в санитарно-защитных зонах предприятий.

Рисунок 6 - Укрупненная схема функционального зонирования территории Красноярска*

(по материалам ОАО "ТГИ Красноярскгражданпроект")

_____

* Рисунок N 6 не приводится. - Примечание изготовителя базы данных.

Общая площадь зеленых насаждений в границах города Красноярска с учетом парков, скверов, островов и городских лесов составляет 8139 га, при этом 7008 га (86%) приходится на городские леса, большая часть которых расположена в Октябрьском и Свердловском районах города. Обеспеченность зелеными насаждениями без учета городских лесов - 12 кв. м на одного жителя, что значительно меньше нормативной (16 кв. м на одного жителя - СНиП 2.07 01-89). Насаждения общего пользования (парки, скверы, бульвары, городские сады) размещены на территории города неравномерно. За последние 10 лет прирост площади зеленых насаждений общего пользования составил всего около 24 га и значительно отстает от темпов, намечаемых генеральным планом. Территории, определенные под зеленые насаждения, застраиваются общественно-деловыми и жилыми зданиями.

По состоянию на 01.01.2010 строительную деятельность на территории города Красноярска осуществляли 5076 организаций. Более 50 организаций-застройщиков обеспечивают развитие жилищного строительства в городе, в том числе наиболее крупные: ООО "Монолитстрой", ЗАО "Фирма "Культбытстрой", ЗАО "Сибагропромстрой", ОАО "Управляющая строительная компания (далее - УСК) "Сибирье". Состояние строительной отрасли города в 2009 году характеризуется спадом по основным показателям развития. Объем работ, выполненных по виду экономической деятельности "Строительство", составил 15,2 млрд. руб., снизившись на 14,1% по сравнению с 2008 годом (таблица 28). Введено в эксплуатацию 172 здания общей площадью 708,1 тыс. кв. м, из них 84,9% - здания жилого назначения.

Таблица 28. Объем работ, выполненных по виду экономической деятельности "Строительство"

Таблица 28

Показатель	Ед. изм.	2005 г.	2006 г.	2007 г.	2008 г.	2009 г.
Объем работ, выполненных по виду экономической деятельности "Строительство"	млн. руб.	9290,4	11853,4	15577,8	17754,1	15247,1
Темп роста объема подрядных работ			127,6	131,4		85,9

Для сохранения набранных темпов ввода жилья строительные организации должны быть обеспечены земельными участками для жилищного строительства на период не менее 3 лет. С 2006 года в городе проводятся аукционы по продаже права на заключение договоров аренды земельных участков для жилищного строительства. Средняя продолжительность периода со дня принятия решения о предоставлении земельного участка для строительства или подписания протокола о результатах торгов (конкурсов, аукционов) по предоставлению земельных участков до получения разрешения на строительство в 2009 году составила 165 дней.

В 2008 году в краевом центре введены в эксплуатацию общеобразовательное учреждение на 1000 ученических мест, детская поликлиника на 100 посещений в смену, больничное учреждение на 296 коек, учебно-лабораторный корпус общей площадью 3526 кв. метров, торгово-развлекательный центр общей площадью 75 тыс. кв. метров.

В 2009 году с целью обеспечения детей местами в детских дошкольных учреждениях в Советском районе города введены в эксплуатацию: детский сад в VII микрорайоне жилого массива "Северный" на 260 мест, детский сад в VII микрорайоне жилого района "Аэропорт" на 120 мест.

Проблемы:

Проблемы в обеспечении территории города градостроительной документацией.

Архитектурно-планировочная структура города характеризуется незавершенностью застройки: практически нет ни одного жилого района, микрорайона, имеющего полный набор объектов социальной сферы, благоустройства, предусмотренных проектами.

Отсутствие в городе резерва территорий для жилищного, социально-бытового и промышленного строительства.

Высокий удельный вес промышленной застройки в центре и в городе в целом, часть жилого фонда на правом берегу города расположена в санитарно-защитных зонах предприятий.

Недостаток земельных участков, оборудованных инженерной инфраструктурой, под строительство.

Обеспеченность жителей города зелеными насаждениями ниже нормативных требований; сложившаяся структура зеленых насаждений общего пользования неравномерна, не отвечает градостроительным требованиям, темпы развития системы озеленения отстают от общего развития города.

1.7.2. Инженерная инфраструктура

Источниками воды для питьевых и производственно-бытовых нужд города служат:

- подземные воды аллювиальных отложений реки Енисей, каптаж которых осуществляется шахтными колодцами и скважинами, расположенными на пяти островах: Казачий, Посадный, Татышев, Отдыха, Нижне-Атамановский. Качество подземной воды позволяет подавать ее в город без очистки после обеззараживания хлором;

- поверхностные воды реки Енисей, забираемые водозаборными сооружениями руслового типа и подаваемые насосной станцией (далее также - НС) 1-го подъема на фильтровально-очистную станцию "Тремячий Лог". Речная вода подается в город после очистки на водопроводных очистных сооружениях цеха фильтровально-очистных сооружений (далее - ЦФОС) "Тремячий Лог".

В настоящее время правобережная и левобережная части города Красноярска имеют самостоятельные системы питьевого водоснабжения. Водоснабжение левобережной части города осуществляется с четырех водозаборов, три из которых подземные, расположенные на островах Казачий, Посадный, Татышев, и один поверхностный водозабор "Тремячий Лог". Водоснабжение правобережной части города осуществляется с двух подземных водозаборов, расположенных на островах Отдыха и Нижне-Атамановский.

На 01.01.2010 протяженность сетей водопровода в городе составляет 1127,2 км, из них сетей канализации - 987,7 км, из сетей водопровода имеют 100%-ый износ 566,2 км и 300,8 км канализации. Начиная с 2003 года, в городе происходит наращивание объемов перекладки водопроводно-канализационных сетей. За период 2003 - 2009 годов уже переложено порядка 100 км сетей. Учитывая, что замене подлежат 60% сетей водопровода и 46% сетей канализации, темпы перекладки необходимо многократно увеличивать. Поскольку срок службы стальных водоводов в городских условиях не превышает 15 - 17 лет, в настоящее время при прокладке водопроводов в качестве материала труб используется полиэтилен и высокопрочный чугун. Применяется бестраншейный способ, что позволяет вести работы без традиционной раскопки с сохранением дорожных покрытий и зеленых насаждений.

Высокие темпы строительства требуют увеличения производительности городских водозаборов инфильтрационного типа, расположенных на пяти островах реки Енисей, а также пропускной способности водоводов и магистральных сетей. Кроме того, требуется решение задачи перевода горячего водоснабжения на питьевую воду двух крупнейших теплоэлектроцентралей (далее - ТЭЦ), для чего также необходимо увеличение питьевой воды.

На 01.01.2010 теплоснабжение жилых домов и объектов социальной сферы города обеспечивается работой 42 теплоисточников, из которых 6 принадлежат ОАО "Енисейская территориальная генерирующая компания (ТГК-13)" (далее также - "Енисейская ТГК (ТГК-13)", ТГК-13), 21 - эксплуатирующих муниципальное оборудование и 15 - других форм собственности. Установленная тепловая мощность теплоисточников города - 5487,2 Гкал/час, располагаемая - 4609,3 Гкал/час, присоединенная тепловая нагрузка - 3741,1 Гкал/час. В городе эксплуатируется 985,6 км тепловых сетей (в пересчете на 2-трубное исполнение), в том числе: ТГК-13 - 478,3 км, муниципальных - 459,7 км, тепловых сетей прочих энергоснабжающих организаций - 47,6 км.

Тепловые сети города Красноярска на протяжении всего срока своего существования интенсивно эксплуатировались без осуществления необходимой реконструкции и обновления в требуемых размерах, что все сильнее сказывается на их состоянии, около 35% тепловых сетей изношены практически на 100%.

В рамках реализации инвестиционных программ основных теплоснабжающих организаций по развитию объектов, используемых в сфере теплоснабжения города, проводится работа по замене ряда магистральных участков тепловых сетей.

Работа, направленная на развитие теплоисточников и тепловых сетей, позволила подключить к системе теплоснабжения города порядка 1,5 млн. кв. м жилья и продолжать его строительство с учетом обеспеченности тепловой энергией на ближайшие 3 - 5 лет.

Все муниципальные инженерные сети (водопроводные, канализационные и тепловые) отданы по итогам конкурсов в аренду ООО "Красноярский жилищно-коммунальный комплекс" (далее - ООО "Краском").

Обеспечению тепловой энергией жилищно-коммунального сектора способствовало то, что несколько крупных ведомственных котельных были переданы в муниципальную собственность и отпуск тепла от них был направлен на нужды города. На сегодняшний день такие резервы по теплу в основном находятся в "заперток" состояния на правобережье города, в то же время на левобережье города, где в основном идет строительство нового жилья, теплопотребление практически сравнивается с располагаемой мощностью теплоэнергирующих предприятий. То есть на сегодняшний день отсутствуют системы транспортировки избытка теплоэнергии в районы с дефицитом тепла.

В соответствии с действующими строительными нормами, законодательством по энергосбережению и другими нормативными актами все строящиеся в городе дома оборудуются приборами учета тепловой энергии и воды, индивидуальными тепловыми пунктами. Таким образом, достигается как экономия энергоресурсов, так и улучшение качества горячей воды. В качестве базовой схемы индивидуальных тепловых пунктов в городе принята зависимая схема подключения системы отопления с насосами смешения и закрытая схема подключения системы горячего водоснабжения через пластинчатый теплообменник с установкой систем контроля и регулирования.

В электроснабжении города задействованы электрические подстанции Красноярского предприятия Магистральных электрических сетей (далее - МЭС) - филиал ОАО "Федеральная Сетевая Компания Единой Энергетической Системы", филиала ОАО "Межрегиональная распределительная сетевая компания Сибири" - "Красноярскэнерго" и других организаций муниципальной и ведомственной формы собственности различных уровней напряжения в количестве 1596 единиц, воздушных и кабельных линий протяженностью 3964,8 км.

На сегодняшний день из 35 трансформаторных подстанций напряжением 35 - 110 кВ, расположенных в городе Красноярске, 19 подстанций перегружены, т.е. при допустимой максимальной нагрузке данных трансформаторных подстанций (с учетом резервирования мощности) в 587,97 МВА фактическая нагрузка составляет 752,63 МВА (128%).

Перегруз подстанций произошел из-за интенсивного строительства жилых домов и объектов социально-бытового и культурного назначения. Мощности же центров питания и пропускная способность электрических сетей за последние 10 - 15 лет существенно не увеличились.

Электрические сети и генерирующее оборудование находятся в эксплуатации длительное время. Фактический срок службы, как правило, превышает нормативный. Процент износа оборудования подстанций и линий электропередач:

- силовых трансформаторов - 83,9%;

- воздушных линий электропередач - 84,5%;

- кабельных линий электропередач - 77,5%.

При подготовке к отопительному сезону в 2009 году было капитально отремонтировано 39,34 км тепловых сетей, 11,48 км электрических сетей.

В рамках реализации программы "Повышение надежности электроснабжения и развитие электрических сетей, трансформаторных подстанций в городе Красноярске на период до 2010 года" (утверждена Постановлением администрации города Красноярска от 17.03.2005 N 122 "Об утверждении Программы "Повышение надежности электроснабжения и развития электрических сетей, трансформаторных подстанций в городе Красноярске на период до 2010 года") введен в эксплуатацию автотрансформатор 200 МВА на подстанции "Центр", построены и введены в эксплуатацию 3 новых трансформаторных подстанции 110/6(10) кВ "Весна-2", "Слобода Весны", "Ботаническая". Это позволило обеспечить строительство жилья в Советском районе города на ближайшие 5 лет.

В рамках мероприятий для технологического присоединения новых и дополнительных нагрузок потребителей в микрорайонах "Валетка", "Ветлужанка", "Северный", Железнодорожного, части Центрального и Октябрьского районов города Красноярска выполнена замена силовых трансформаторов на более мощные. Для повышения надежности электроснабжения существующих потребителей выполнена реконструкция объектов электросетевого хозяйства 10-0,4 кВ. Для осуществления фактического присоединения новых и дополнительных нагрузок потребителей выполнена прокладка кабельных линий 10-04 кВ различного сечения протяженностью более 26 км, построены распределительные пункты (далее - РП) 60,4 кВ "Утиный плес" и РП 10/0,4 кВ "АЛПИ".

В таблице 29 представлены основные показатели развития инженерной инфраструктуры.

Таблица 29. Развитие инженерной инфраструктуры

Таблица 29

Показатель	Ед. изм.	2005 г.	2006 г.	2007 г.	2008 г.	2009 г.
Установленная мощность теплоисточников		5220,1				
Общая протяженность тепловых сетей	км (в 2-трубном исполнении)	859,27	902,7	913,0	928,3	985,6
Общая протяженность сетей водопровода			623,7	1112,2	1118,7	1127,2
Общая протяженность сетей канализации			334,3	933,8	945,5	987,7

Проблемы:

Нарушение нормативных сроков капитального ремонта и высокий износ основных фондов водопроводно-канализационного хозяйства.

Избыточные напоры в сети (80 - 90 м). В зонах повышенных напоров наблюдается высокая аварийность, которая затрудняет проведение ремонтно-профилактических работ.

Сброс неочищенных промывных вод непосредственно в водоисточник - это необоснованные высокие потери воды (5 - 10% от полезной производительности), на транспортирование которой затрачена электроэнергия насосов.

Хранение неприносновенного запаса питьевой воды (около 56% от общего объема) на водозаборных улах, а не в городе.

Разработан и утвержден только проект зон санитарной охраны водозаборных сооружений 1-го пояса (зона строгого режима). Проект зон санитарной охраны 2 и 3 поясов не разработан, т.к. границы второго и третьего поясов зон санитарной охраны выходят далеко за пределы города Красноярска и находятся в ведении города Дивногорска, Емельяновского, Березовского, Манского и Партизанского районов Красноярского края.

Отставание темпов ввода объектов водоснабжения и водоотведения в сравнении с темпами строительства жилья и объектов социальной сферы.

Недостаточная надежность и высокий процент изношенности оборудования теплоисточников.

Низкая эффективность источников тепла (64% муниципальных котельных имеют коэффициент полезного действия (далее - КПД) ниже 80%, 27% котельных имеют КПД ниже 60%, а 13% котельных имеют КПД даже ниже 40%).

Недостаточная эффективность регулирования режимов в централизованных системах теплоснабжения.

Значительные потери тепловой энергии и теплоносителя во всех элементах системы теплоснабжения.

Недостаточный уровень оснащенности измерительными приборами, в том числе теплосчетчиками, отсутствие систем регулирования температуры горячей воды у потребителей.

Недостаток трансформаторных мощностей.

Отсутствие стимулов к энергосбережению в жилищной сфере.

Получение технических условий на выделение энергетических мощностей сопряжено со значительными сложностями и высокими затратами.

1.7.3. Обеспеченность жильем, оценка первичного и вторичного рынков жилья

Состояние жилого фонда.

По данным филиала Федерального государственного унитарного предприятия (далее - ФГУП) "Ростехинвентаризация" по Красноярскому краю, общая площадь жилищного фонда города Красноярска в 2008 году составляет 19,8 млн. кв. м с тенденцией постоянного роста. Средняя обеспеченность жильем увеличилась до 20,9 кв. м на человека (рисунок 7).*

Рисунок 7 - Обеспеченность жильем на 1 человека, кв. м.*

---

* Рисунок N 7 не приводится. - Примечание изготовителя базы данных.

По уровню обеспечения инженерными системами город Красноярск находится на втором месте в Красноярском крае (это объясняется тем, что 5,6% общей площади зданий приходится на индивидуальные жилые дома). 96% жилых зданий в городе обеспечено водопроводом, 94% - канализацией, 96% - центральным отоплением, 92% - горячим водоснабжением, 21% газифицирован.

Распределение жилищного фонда по материалу стен имеет следующую структуру: 9,8 млн. кв. м приходится на каменные и кирпичные многоквартирные дома, 6,5 млн. кв. м - на панельные жилые дома, 2,3 млн. кв. м - на деревянные жилые дома, 0,2 млн. кв. м - на блочные дома (рисунок 8).*

Рисунок 8 - Распределение площадей жилищного фонда по материалу стен зданий, 2007 год*

---

* Рисунок N 8 не приводится. - Примечание изготовителя базы данных.

Общая площадь ветхого жилого фонда всех форм собственности в городе Красноярске в 2008 году составила 359,8 тыс. кв. м (1,8% общей площади жилищного фонда), аварийного - 143,9 тыс. кв. м (0,73%) (в среднем по Российской Федерации на ветхий жилищный фонд приходится 2,7%, на аварийный - 0,5%). За 2006 - 2008 годы снесено 11,8 тыс. кв. м ветхого жилья, площадь нового жилья на участке сносимого - 19,1 тыс. кв. м (при этом практически все новое жилье используется как социальное).

68,4 тыс. кв. м жилищного фонда имеет износ от 31% до 65%, и, следовательно, через 10 лет тоже перейдет в категорию ветхого. Общая площадь жилых домов, требующих капитального ремонта, в 2008 году составила 11211 тыс. кв. м (56,6% от общей площади жилищного фонда города). В 2008 - 2009 годах, кроме ежегодной программы капитального ремонта, дополнительно в рамках реализации Федерального закона от 21.01.2007 N 185-ФЗ "О Фонде содействия реформированию жилищно-коммунального хозяйства" и региональной адресной программы "Проведение капитального ремонта многоквартирных домов на территории Красноярского края" на 2011 год (утверждена Постановлением Правительства Красноярского края от 01.03.2011 N 109-п "Об утверждении региональной адресной программы "Проведение капитального ремонта многоквартирных домов на территории Красноярского края" на 2011 год") были выделены средства Фонда содействия реформированию жилищно-коммунального хозяйства и краевого бюджета. В результате за 2 года отремонтировано 3555 тыс. кв. м жилья.

Кроме физической изношенности жилищного фонда в городе присутствует жилищный фонд с морально устаревшими типами домов, к которым относятся дома серии 1-335, 1-439, 1-464, 1-447, 1-528, и включают, в основном, пятиэтажную застройку 50-х - 70-х годов массового строительства. Пятиэтажный жилищный фонд, представленный домами устаревшей серии, составляет практически 60% всего 5-этажного жилищного фонда.

С вступлением в силу Жилищного кодекса Российской Федерации собственники помещений в многоквартирных домах на общем собрании должны выбрать один из трех способов управления многоквартирным домом. Подавляющее большинство собственников в городе выбрали способ управления управляющей компанией. Обслуживанием основной части жилищного фонда города под руководством городской управляющей компании "Жилищный фонд" занимаются 7 управляющих компаний, обслуживанием общежитий - муниципальное предприятие (далее также - МП) "Управляющая компания "Дирекция муниципальных общежитий" и МП "Травобережная дирекция муниципальных общежитий". Общая площадь жилых помещений, обслуживаемая муниципальными жилищными организациями и управляющими компаниями по состоянию на 01.01.2010, с учетом самостоятельных товариществ собственников жилья (далее - ТСЖ) составляет 18,4 млн. кв. метров.

Население принимает все большее участие в управлении своим жильем - растет число ТСЖ. По состоянию на 01.01.2010 в городе создано 383 ТСЖ. Общая площадь жилых помещений ТСЖ составляет 4385 тыс. кв. м, где проживает 126,7 тыс. человек. Наряду с ТСЖ в городе функционирует 90 жилищно-строительных кооперативов (далее - ЖСК). Общая площадь жилищного фонда ЖСК составляет 553,3 тыс. кв. м.

Жилищное строительство в городе Красноярске

После периода интенсивного строительства 60-х годов среднегодовой объем строительства жилья в Красноярске в 70-е - 80-е годы стабилизировался на уровне 420 - 440 тысяч кв. м общей площади в год. В 1996 - 2000 годах в связи с экономической нестабильностью объем ввода жилья сократился до 243,8 тыс. кв. м в среднем в год. Начиная с 2002 года, наблюдается интенсивный рост ввода жилых домов.

На протяжении 2004 - 2008 годов динамика ввода жилых площадей в городе Красноярске колебалась от 425,8 до 691,1 тыс. кв. м. В 2007 году Красноярск стал лидером в Российской Федерации по показателю ввода жилья на одного жителя (0,81 кв. м, в среднем по Российской Федерации - 0,451 кв. м на человека). В 2009 году за счет всех источников финансирования введено 469,1 тыс. кв. м жилых домов (порядка 7 тыс. квартир), что на 32,1% ниже по сравнению с предшествующим годом (рисунок 9).*

Рисунок 9 - Динамика ввода жилья*

---

* Рисунок N 9 не приводится. - Примечание изготовителя базы данных.

Средняя фактическая стоимость строительства одного квадратного метра общей площади вновь введенных жилых домов (без учета индивидуальных жилых домов, построенных населением за счет собственных и заемных средств) в 2009 году составила 31,3 тыс. рублей. В 2009 году населением за счет собственных и заемных средств построено 29,7 тыс. кв. метров общей площади жилых домов, или 6,3% от общего объема введенного жилья (в 2008 году - 3,8%).

В 2008 году темпы строительства жилья несколько снизились (90%) в связи с последствиями мирового финансового кризиса: снижением уровня платежеспособного спроса, сокращением возможностей по долгосрочному кредитованию новых проектов, влиянием фактора отложенного спроса (связанного с ожиданием населения на дальнейшее падение цен на рынке недвижимости).

По состоянию на декабрь 2008 года приостановлено строительство 24 жилых домов, из которых 14 относится к объектам одного из крупнейших застройщиков города - ООО "Стройтехника". Первоочередной задачей по стабилизации ситуации в строительной отрасли является сокращение объектов незавершенного строительства. В результате проведенной работы в 2009 году введены в эксплуатацию 9 проблемных домов: по улице Калинина, улице Чалова, проспекту Мира, три дома по улице Водопьянова и три дома в микрорайоне Ботанический. На завершающем этапе находится еще ряд домов, в том числе 1-ая очередь по улице Судостроительной, 10-ая блок-секция дома по улице Грунтовой, объекты по улицам Северо-Енисейской, Гусарова.

Муниципальные программы поддержки жилищного строительства.

Для активного вовлечения в инвестиционную деятельность сбережений населения, формирования рынка доступного жилья и стабилизации цен на первичном рынке администрацией города реализуются муниципальные программы стимулирования строительства доступного жилья. Начиная с 2003 года, реализуется Программа осуществления муниципальных облигационных заимствований до 2012 года для строительства недорого, социально ориентированного жилья с ценой реализации на 15 - 25% ниже рыночной. С 2005 года началась реализация городской целевой программы "Молодой красноярской семье - доступное жилье" на 2005 - 2010 годы (утверждена Постановлением администрации города Красноярска от 14.10.2005 N 522 "О порядке реализации городской целевой программы "Молодой красноярской семье - доступное жилье" на 2005 - 2010 годы"), которая направлена на повышение доступности жилья для красноярцев за счет выделения бюджетом города долгосрочных беспроцентных бюджетных кредитов.

В 2009 году в рамках городской и краевой программ по обеспечению жильем молодых семей предоставлены социальные выплаты 97 семьям на сумму 88,5 млн. руб., в том числе 36 семьям на 41,5 млн. руб. из средств бюджета города. По программе "Осуществление муниципальных облигационных заимствований города Красноярска на 2003 - 2012 годы" (одобрена Распоряжением администрации города Красноярска от 17.07.2003 N 488-Р "Об одобрении Программы осуществления муниципальных облигационных заимствований города Красноярска до 2012 года") введено 237 квартир в домах по улице 9 Мая.

В рамках городской целевой программы "Строительство многоквартирных домов для обеспечения жильем помещениями граждан, состоящих на учете в качестве нуждающихся в жилых помещениях муниципального жилищного фонда, предоставляемых по договорам социального найма" на 2009 - 2011 годы (утверждена Постановлением администрации города Красноярска от 18.12.2008 N 60-а "Об утверждении городской целевой программы "Строительство многоквартирных домов для обеспечения жильем помещениями граждан, состоящих на учете в качестве нуждающихся в жилых помещениях муниципального жилищного фонда, предоставляемых по договорам социального найма" на 2009 - 2011 годы") в 2009 году построены 124 квартиры в домах по улицам Быковского, 9 Мая, Тимошенкова.

Общая оценка ситуации на первичном и вторичном рынках жилья

С наступлением финансового кризиса положение на рынке недвижимости существенно изменилось. С апреля 2008 года началось снижение цен на вторичном рынке жилья города до 35,6% к июню 2009 года. Увеличился срок экспозиции объектов на рынке. В большей степени это было связано с двумя важными факторами: во-первых, увеличился выбор квартир по доступной цене, во-вторых, с ожиданием дальнейшего снижения цены.

Но уже в 3 квартале 2009 года наблюдается снижение динамики падения цены как на вторичном, так и на первичном рынках, возобновляется ипотечное кредитование (рисунок 10).* На вторичном рынке количество квартир, выставляемых на продажу, заметно снизилось, поскольку далеко не все продавцы готовы предлагать свои квартиры с большим дисконтом. На первичном рынке объем предложения также сокращается, но несколько меньше.

Рисунок 10 - Динамика изменения стоимости жилья на первичном и вторичном рынке города Красноярска (руб/кв. м)*

---

* Рисунок N 10 не приводится. - Примечание изготовителя базы данных.

Предпочтения покупателей сегодняшнего рынка, исходя из предложений и финансовой возможности, распределились следующим образом (рисунки 11, 12):*

Рисунок 11 - Структура платежеспособного спроса по планировке, 2009 год*

---

* Рисунок N 11 не приводится. - Примечание изготовителя базы данных.

Рисунок 12 - Структура платежеспособного спроса по количеству комнат, 2009 год*

---

* Рисунок N 12 не приводится. - Примечание изготовителя базы данных.

Наибольшей популярностью пользуются 1, 2-комнатные квартиры новой планировки (в процент 1-комнатных квартир квартиры гостиничного типа не входят). Спрос на подобное жилье с каждым годом растет. Учитывая высокий процент горожан, нуждающихся в улучшении своих жилищный условий, износ жилого фонда, постоянный приток в Красноярск новых жителей из районов края, потребность в качественном, комфортном, недорогом жилье будет сохраняться в Красноярске длительное время.

Рынок элитного жилья в Красноярске находится в стадии формирования, спрос на подобное жилье стабилен, хотя и значительно ниже, чем на типовое жилье. Этот сегмент вторичного рынка жилья менее подвержен колебаниям и снижениям цены отреагировал гораздо позже, чем остальной рынок. Диапазон цен на элитное жилье колеблется от 26486 до 160156 рублей за один квадратный метр (на июнь 2009 года). Площади дорогих квартир, покупаемых в Красноярске, от 57 до 370 квадратных метров.

Оценка рынка ипотечного кредитования жилья

Общая тенденция 2009 года - уменьшение сделок с недвижимостью. Значительное ухудшение качества банковских портфелей во время кризиса явилось существенным сдерживающим фактором для розничного кредитования, включая ипотеку, при общем улучшении ситуации с ликвидностью.

Одним из критериев выбора программы кредитования населением является базовая ставка. С осени 2008 года процентные ставки по кредитам физическим лицам, особенно по долгосрочным кредитам, начали расти. Несмотря на планомерное снижение в течение 2009 года ставки рефинансирования Центрального Банка Российской Федерации с 13% на начало года до 8,75% на 26 декабря, стоимость кредитов коммерческих банков значительно превышала уровень 2008 года (рисунок 13).*

Рисунок 13 - Динамика средневзвешенных процентных ставок по кредитам физическим лицам по Красноярскому краю, %*

(в рублях со сроком погашения)

---

* Рисунок N 13 не приводится. - Примечание изготовителя базы данных.

По данным Центрального Банка Российской Федерации, объем ипотечного кредитования в Российской Федерации в 1 полугодии 2009 года сократился по сравнению с первым полугодием 2008 года в шесть раз - до 55 млрд. руб. В количественном выражении в 1 полугодии 2009 выдано 44 тысячи ипотечных кредитов, что почти в 5 раз меньше, чем в 1 полугодии 2008 года (213 тысяч ипотечных кредитов).

Во времена "активной ипотеки" (2006 - 2008 годы) 32 банка предлагали кредиты населению края, в том числе региональный оператор Агентство по ипотечному жилищному кредитованию (далее - АИЖК) - Красноярский краевой фонд жилищного строительства (далее - КФЯКС). В 2009 году те или иные ипотечные программы предлагали 20 банков и КФЯКС, а реально сделки проходили с привлечением кредитных средств лишь 6 кредитных учреждений. Основной объем выдачи ипотечных кредитов в 1 полугодии 2009 года поддерживался преимущественно за счет ЗАО "Банк ВТБ-24", Восточно-Сибирского банка, ЗАО "Райффайзенбанк", то есть крупных банков с государственным или иностранным участием в капитале, имеющих доступ к средствам господдержки и/или более дешевым ресурсам.

Проблемы:

Обеспеченность жильем на 1 жителя ниже социальной нормы.

Высокая стоимость строительства жилья, недоступность условий ипотечного кредитования большей части населения города.

Низкая степень участия населения в управлении жилищным фондом.

Недостаточное благоустройство придомовых территорий.

Общая площадь ветхого жилого фонда всех форм собственности составляет 1,8% общей площади жилищного фонда, аварийного - 0,73%.

Общая площадь жилых домов, требующих капитального ремонта, составляет 56,6% от общей площади жилищного фонда города.

1.7.4. Развитие транспортной инфраструктуры

Красноярск расположен на пересечении Транссибирской железнодорожной магистрали, автодорожного коридора Сибирь - Дальний Восток, реки Енисей и является центром краевой системы расселения, что определяет центростремительный характер транспортных связей как внутри города, так и в общей системе расселения.

Красноярский железнодорожный узел включает: участок двухпутной электрифицированной Транссибирской железнодорожной магистрали Ачинск - Красноярск - Уяр, двухпутный электрифицированный железнодорожный обход Красноярского узла по направлению Бугач - Красноярск-Восточный и участок однопутной электрифицированной линии на Дивногорск.

Две автомагистрали федерального значения - М-53 "Байкал" и М-54 "Енисей" - обеспечивают транспортно-экономические связи города в западном, восточном и южном направлении. Выход на северное направление обеспечивает автодорога краевого значения "Красноярск - Енисейск". Транзитный транспорт, следующий по этим дорогам, необходимо выводить за пределы городской черты. В 2008 году завершен квад первой очереди глубокого обхода города Федеральной автодорогой М-53 "Байкал" с выходом на магистраль на конечных пунктах трассы. Строительство глубокого обхода позволяет вывести с территории краевого центра транзитное движение с трех направлений: западного - Новосибирского, восточного - Иркутского, северного - Енисейского и увеличит пропускную способность дороги М-53.

По одной из крупнейших рек Сибири - Енисею - осуществляются меридиональные транспортные перевозки в пределах края. Енисей связывает Транссибирскую магистраль и федеральные автодороги с портами Северного морского пути.

Два аэропорта Красноярска (Емельяново и Черемшанка) обеспечивают скоростное сообщение по международным, внутренним и местным воздушным авиалиниям. При вложении инвестиций в развитие инфраструктуры аэропортов в рамках реализации проектов развития Красноярского "АМБа" и портовой особой экономической зоны (проекты приостановлены до 2012 года) город может претендовать на лидирующие конкурентные позиции среди городов СФО в транспортном секторе.

Трубопроводный транспорт представлен двумя линиями магистрального нефтепровода, предназначенными для транспортировки нефти Западно-Сибирских месторождений на ряд восточных нефтеперерабатывающих заводов.

Сочетание всех видов транспорта придает Красноярску значение крупнейшего транспортного центра Сибири.

Железнодорожный транспорт представлен Красноярской железной дорогой - филиалом ОАО "РЖД" и ОАО "Краспригород".

Красноярская железная дорога - филиал ОАО "РЖД" осуществляет перевозку грузов и пассажиров в дальнем сообщении железнодорожным транспортом. Эксплуатационная длина дороги составляет 3157,9 км. Коммерческая и грузовая работа осуществляется на 22 грузовых, 14 участковых, одной сортировочной и 138 промежуточных станциях. Для пассажирских операций открыто 112 станций, в том числе 17 вокзалов. Предприятие осуществляет строительство вторых путей в целях повышения пропускной способности участков.

ОАО "Краспригород" осуществляет перевозку пассажиров в пригородном сообщении железнодорожным транспортом. Перевозка осуществляются по 29 маршрутам 22 электропоездами. Основной объем перевозок пассажиров осуществляется в весенне-осенний (садово-дачный) период. Предприятие реализует мероприятия по открытию новых маршрутов движения (Ачинск - Лесосибирск, Решоты - Чуноер), в том числе внутригородских (Минино - Зыково, Бугач - Базаиха), а также продлению существующих (Красноярск - Мана).

Железнодорожный транспорт имеет развитую инфраструктуру на территории города (18 станций и платформ), но слабо приспособленную к пассажирским перевозкам (в пределах 5% по данным генплана).

Водный транспорт представлен ОАО "Енисейское речное пароходство" и ОАО "Пассажиррентранс".

ОАО "Енисейское речное пароходство" осуществляет перевозку грузов внутренним водным транспортом. Флот Енисейского пароходства составляет более 650 судов общей грузоподъемностью 680 тыс. тонн. В настоящее время предприятие реализует инвестиционную программу по строительству 2-х барж грузоподъемностью 3000 т.

ОАО "Пассажиррентранс" осуществляет перевозку пассажиров внутренним водным транспортом. Перевозка осуществляется по 1 пригородному маршруту, 4 межрайонным и 8 внутрирайонным маршрутам (паромные переправы) 17 единицами подвижного состава. В черте города осуществляются туристические круизы "выходного дня" с выходом в пригород на зеленые стоянки. Общая протяженность водных путей пассажирского сообщения составляет 1989 км. В 2011 году организация планирует освоить новый маршрут перевозки пассажиров в городе Туруханске на приобретенном в 2010 году судне на воздушной подушке "Арктика" вместимостью 25 пассажиров.

Автомобильный транспорт представлен МП "Красноярское пассажирское автотранспортное предприятие (далее - КПАПП) N 2", МП "КПАПП N 5", МП "КПАПП N 7" и 64 перевозчиками частной формы собственности.

МП "Горэлектротранс" осуществляет перевозку пассажиров городским электрическим транспортом в городе Красноярске.

МП "КПАПП N 2", МП "КПАПП N 5", МП "КПАПП N 7" осуществляют перевозку пассажиров по городским автобусным маршрутам города Красноярска.

Основу структуры улично-дорожной сети (далее - УДС) города составляют магистральные улицы и дороги общегородского значения, проходящие как в широтном, так и в меридиональном направлениях. Основные городские магистрали проходят вдоль реки Енисей как на правом, так и левом берегах.

Специфические особенности города, расположенного на двух берегах реки Енисей и расчлененного искусственными и естественными преградами, отразились на формировании улично-дорожной сети: в городе большое количество искусственных дорожно-транспортных сооружений - 3 моста через реку Енисей, 11 мостов через реки Кача, Базаиха, Бугач, 2 пешеходных моста, 10 путепроводов через железнодорожные линии, 8 транспортных развязок, 6 подземных и 5 надземных пешеходных переходов.

Общая протяженность улично-дорожной сети равна 1053,6 км, протяженность автомобильных дорог с твердым покрытием - 837,2 км, что составляет 79,5% от всех улиц города. Площадь улично-дорожной сети занимает 15% площади застроенных земель города. Протяженность магистральной сети - 250 км, плотность сети в пределах застройки - 5,3 км/кв. км, плотность магистральной сети - 1,8 км/кв. км.

Наиболее загруженными магистралями являются улицы Карла Маркса, Вейнбаума, Профсоюзов, Партизана Железняка, Ленина, проспекты Мира, имени газеты "Красноярский рабочий", путепроводы по улицам Копылова, Тамбасской и Мичурина, пересечение магистралей: Матросова и Семафорной, Матросова и Свердловской, Карла Маркса и Робеспьера, Карла Маркса и Вейнбаума, проспекта Свободный и Маячака.

Строительство улично-дорожной сети ведется в соответствии с утвержденной "Комплексной транспортной схемой города Красноярска до 2015 года" (разработана научно-исследовательским и проектным институтом (далее - НИПИ) территориального развития и транспортной инфраструктуры города Санкт-Петербурга). В течение 2006 - 2008 годов построена дорога с восьмиполосным движением в 1-ом микрорайоне "Северный", протяженностью 0,9 км (за счет средств краевого бюджета), завершена реконструкция улицы 9 Мая протяженностью 1,2 км, проспекта Авиаторов протяженностью 2,2 км, улицы Игарской протяженностью 1,8 км, введены в эксплуатацию пешеходные переходы через улицы Партизана Железняка в районе медицинской академии и по проспекту Свободный - улицы Маяччака. Данная Схема, кроме мероприятий по строительству и реконструкции дорог, предусматривает развитие системы ливневой канализации в городе.

Первая линия строящегося метрополитена протрассирована по направлению максимальных пассажиропотоков левобережья - от Западного жилого массива к железнодорожному вокзалу, через исторический центр, район "Зеленая Роща" в промышленную зону левобережья.

Сеть ливневой канализации

Существующая сеть ливневой канализации города состоит из самостоятельных систем, расположенных по отдельным небольшим водосборным бассейнам. Общая протяженность сетей ливневой канализации составляет 124,6 км. Плотность сетей ливневой канализации в среднем по городу составляет 0,33 км/кв. км. Общее количество водовыпусков коллекторов дождевой канализации - 47.

Существующая сеть ливневой канализации города устарела. Часть территории города в дождь подтапливается, так как диаметр коллекторов не обеспечивает нужной пропускной способности или засорены, а в некоторых районах города вообще отсутствуют. В сложившемся рельефе города применениям поверхностных вод служат теплые ручьи, река Кача, река Бугач, река Базаиха, река Енисей и река Паниковка. Экологическая среда этих рек требует попадания предварительно очищенных поверхностных вод с территории. Вследствие этого возникает необходимость строительства очистных сооружений на территории города.

В городе Красноярске разработана Комплексная схема поверхностного водоотвода по городу со строительством насосных станций и очистных сооружений. В настоящее время зарезервированы земельные участки под строительство 17 насосных станций и очистных сооружений.

Общий объем инвестиций на строительство насосных станций и очистных сооружений составляет более 12 млрд. рублей. Однако источник финансирования указанных инвестиций не определен. После строительства насосных станций и очистных сооружений может ставиться вопрос о строительстве непосредственно ливневой канализации.

Организация городских пассажирских перевозок

Городской пассажирский транспорт (далее - ПТ) является одной из важнейших подсистем города, от функционирования и развития которой зависит качество жизни населения, эффективность работы отраслей экономики Красноярска и возможности использования его градостроительного и социально-экономического потенциала.

В 2010 году городские перевозки осуществляют три муниципальных автобусных предприятия и МП "Горэлектротранс" (троллейбусное и трамвайное дело) и 64 организации частной формы собственности. Доля муниципального транспорта к 2010 году возросла и составила 30% от общего количества городского пассажирского транспорта.

Городской пассажирский электротранспорт осуществляет перевозки автономно: троллейбус - на левом берегу, трамвай - на правом берегу города. Отсутствие единой трамвайной и единой троллейбусной сети в пределах города тормозит развитие этих видов транспорта, что в значительной степени сказывается на снижении объемов перевозок.

В 2007 - 2008 годах обновлен муниципальный парк автобусов, приобретено 265 больших городских низкопольных автобусов марок МАЗ, ЛИАЗ, "Волжанин", в связи с чем доля муниципального транспорта в общем объеме перевозок увеличилась в 2 раза (с 16% в 2007 году до 30% в 2010 году). На 01.07.2010 имеют полный износ и подлежат списанию 182 единицы (34 автобуса, 92 троллейбуса, 56 трамвайных вагонов), что составляет 33% от списочного количества подвижного состава муниципальных транспортных предприятий.

В 2009 году городу Красноярску в рамках федеральной программы по закупке автотранспортных средств было выделено 15 городских автобусов марки ЛИАЗ, которые были переданы МП "КПАПП N 5". Все автобусы работают на городских маршрутах.

Коммерческими перевозчиками в 2008 году произведена замена не соответствующих виду и вместимости транспортных средств в количестве 32 единиц новыми автобусами большей вместимости городского класса марок МАЗ, НефАЗ, "Хайгер".

Коммерческий транспорт обеспечивает 70% общих перевозок. На 1 января 2010 года списочное количество коммерческих автобусов составило 1265 единиц, в том числе: автобусов большой и средней вместимости - 1007 единиц (78,4%), малой группы вместимости - 278 единиц (21,6%).

В 2009 году автомобильным и электрическим транспортом перевезено 234,1 млн. человек, из них 51,6 млн. человек имели право льготного проезда. В 2009 году за счет внедрения электронной социальной карты доля льготных пассажиров в общем пассажирообороте увеличилась в 2 раза (рисунок 14).*

Рисунок 14 - Количество перевезенных пассажиров городским пассажирским транспортом, в т.ч. льготный проезд*

---

* Рисунок N 14 не приводится. - Примечание изготовителя базы данных.

Постановлением Главы города от 15.07.2008 года N 371 "Об утверждении маршрутной сети города Красноярска" утверждена новая маршрутная сеть города Красноярска. В 2008 - 2009 годах маршрутная сеть города приведена в соответствие с Постановлением. В результате проведенной оптимизации уменьшено количество городских маршрутов за счет исключения их дублирования, снижены интервалы движения. При этом в общем количестве транспорта увеличена доля автобусов большого и среднего класса, в результате чего при сокращении количества транспорта общее количество пассажиро-мест выросло на 9%.

Важным этапом транспортной реформы стало внедрение автоматизированной навигационной системы диспетчерского управления (далее - АНСДУ) на основе технологии ГЛОНАСС/GPS. На 01.01.2010 весь муниципальный и коммерческий транспорт оборудован навигационными связными терминалами (далее - БРСТ). Создание единой центральной диспетчерской службы позволило усилить контроль за работой пассажирского транспорта общего пользования, получать и доводить до пассажира полную информацию о движении пассажирского транспорта, контролировать соблюдение перевозчиками расписаний движения и реагировать на возникающие ситуации на маршрутах.

Внедренная система дополнительно позволяет осуществлять функцию обследование пассажиропотока посредством установки специального оборудования в салонах транспортных средств.

На 01.01.2010 на муниципальных предприятиях "КПАТП N 2", "КПАТП N 5", "КПАТП N 7" и МП "Горэлектротранс" оборудовано 30 автобусов, 2 троллейбуса и 1 трамвайный вагон системой подсчета пассажиропотока, с помощью которой осуществляется ежедневный мониторинг пассажиропотока по факту работы этих транспортных средств.

В городе Красноярске внедрена система перевозки льготных пассажиров по электронным проездным билетам (социальным картам), что позволило привлечь перевозчиков всех форм собственности на предоставление льготного проезда. Финансирование программы осуществляло Правительство Красноярского края.

В целях создания системы безналичного расчета на пассажирском транспорте, увеличения налоговых поступлений в бюджет за счет легализации наличного денежного оборота и реализации возможности применения льготных тарифов на проезд введена единая транспортная карта на всем пассажирском транспорте города Красноярска.

По данным Отделения государственной инспекции безопасности дорожного движения Управления внутренних дел (далее - ОГИБДД УВД) города на 01.01.2010 в Красноярске зарегистрировано 238518 легковых автомобилей в собственности граждан. При численности населения 963,2 тыс. человек на каждого четвертого жителя, без учета транзитного автотранспорта, приходится по легковому автомобилю.

В настоящее время большая часть автотранспорта (69,4%) не имеет специализированных мест хранения, отвечающих нормативным требованиям, что приводит к несанкционированному использованию дворового пространства для размещения автотранспорта. Существующие гаражные массивы являются одной из причин неудовлетворительного структурно-планировочного и санитарно-гигиенического состояния города ввиду нерационального использования городских территорий и неэффективности хранения автомобилей. Несанкционированные парковки вдоль городских улиц являются одной из причин формирование пробок. В условиях роста численности населения, увеличения потребности в объектах социального обслуживания и постепенного повышения уровня автомобилизации, потребность в местах хранения и паркования автомобилей увеличится.

Проблемы транспортной инфраструктуры города:

Несоответствие дорожно-транспортной сети грузовым и пассажирским потокам (отсутствие транспортных магистралей непрерывного движения, кольцевой дороги, нехватка мостов и путепроводов через Транссибирскую железнодорожную магистраль, отсутствие улиц-дублеров улицам Свердловская, Маганутов, проспекту имени газеты "Красноярский рабочий").

Проблема транзитного движения через центр города.

Недостаточно мест для парковки транспортных средств, особенно в центре города.

Необходимость замены устаревшего подвижного состава автомобильного, железнодорожного и водного транспорта с целью повышения безопасности и качества перевозок.

Проблемы в области городских пассажирских перевозок:

Существующие проблемы транспортного обслуживания населения города Красноярска можно разделить на следующие группы:

качество обслуживания;

безопасность перевозок;

инфраструктура системы пассажирского транспорта.

Недостаточное качество обслуживания обусловлено:

- наличием в транспортной системе подвижного состава, не предназначенного для городских перевозок пассажиров транспортом общего пользования (М3 класс I);

- неприемлемого в некоторых случаях интервала движения транспортных средств по маршрутам (зачастую время ожидания автобуса значительно превышает определенное расписанием вследствие транспортных заторов на улично-дорожной сети).

Проблема организации дорожного движения в настоящее время приобрела особую актуальность. В связи с несоответствием ресурсов улично-дорожной сети и транспортных потоков регулярно возникают транспортные заторы, которые приводят к снижению скорости сообщения и увеличению интервалов движения подвижного состава.

Имеющиеся проблемы безопасности перевозок транспортом общего пользования проявляются в:

необеспечении безопасной высадки и посадки пассажиров на остановочных пунктах;

несоблюдении режимов движения подвижного состава (резкие ускорения и торможения, которые могут привести к травмированию пассажиров);

Инфраструктура маршрутной сети города Красноярска не отвечает современным требованиям:

низкое техническое и санитарное состояние остановочных пунктов:

на части промежуточных остановочных пунктов отсутствуют соответствующие нормативам площадки для посадки-высадки пассажиров, информация о движении транспорта, необходимые навесы для комфортного ожидания транспорта, урны и т.д. На большинстве конечных пунктов также отсутствуют необходимые отстойно-разворотные и посадочные площадки, служебные помещения для отдыха экипажей и т.д.

Имеет большой износ: инженерная инфраструктура и подвижной состав городского электротранспорта. В результате электротранспорт все больше теряет свою привлекательность для пассажиров.

Проблемы:

Слабое внедрение внеуличных видов транспорта (метро, речного, железнодорожного) на городских перевозках пассажиров.

Несоответствие класса транспортных средств (малый, средний, большой) потребностям маршрутной сети городского общественного транспорта, дублирование и большая протяженность маршрутов.

Имеют полный износ и подлежат списанию 36% от списочного количества подвижного состава муниципальных транспортных предприятий.

Недостаточно мест для парковки транспортных средств, особенно в центре города.

1.7.5. Связь

Профессионально на рынке предоставления услуг фиксированной телефонной связи организациям и населению в городе работают: Красноярский филиал ОАО "Сибирьтелеком", ООО "СЦС Совинтел" (торговая марка "Билайн"), ОАО Красноярское конструкторское бюро (далее - ККБ) "Искра", ООО "АРТ-Телеком", ЗАО "Современные технологии связи", автоматическая телефонная станция (далее - АТС) района Академгородок, ООО "Енисейтелефон", ЗАО "Энергия", ООО "Сиб-Тел". Кроме указанных организаций существует более 50 ведомственных операторов связи, имеющих АТС до 1000 номеров.

Услуги сотовой связи в городе Красноярске предоставляют: ЗАО "ЕнисейТелеком" (торговая марка "ЕТК"), красноярский филиал ОАО "Мобильные ТелеСистемы" (далее - "МТС"), ОАО "Вымпел-Коммуникации" (торговая марка "Билайн"), Красноярское отделение Сибирского филиала ОАО "Мегафон" (далее - "Мегафон").

"МТС" и "Билайн" в городе Красноярске начали предоставление услуг по технологии 3G, у "Мегафон" сегмент сети 3G находится в тестовой эксплуатации.

Более 50 организаций оказывают информационные услуги организациям и населению и обеспечивают доступ в Интернет. Из наиболее крупных можно назвать: ООО "Райт-сайд", ООО "Игра-Сервис", ООО "Орион-Телеком", ООО "Трон Плюс", ОАО "Сибирьтелеком", ООО "СЦС Совинтел", ОАО ККБ "Искра", ЗАО "Интертакс".

В городе имеют широкополосный доступ в Интернет порядка 227 тыс. пользователей и дополнительно около 360 тыс. пользователей имеют возможность выхода в Интернет через мобильные телефоны.

Организована Красноярская пиринговая сеть на рабочей площадке ЗАО "Вебра", которая позволяет производить обмен трафиком между участниками практически с нулевой стоимостью.

Перспективным направлением развития систем передачи данных являются беспроводные технологии, такие, как Wi-Fi, WiMax, LTE. В частности, реализацией технологии WiMax, которая позволит с помощью нескольких мачт с приемо-передающим оборудованием обеспечить доступ в Интернет на всей территории города, занимаются Красноярский филиал ЗАО "Престиж-Интернет" и ЗАО "Современные технологии связи".

На территории города оказывают услуги связи два магистральных оператора федерального значения - ОАО "Ростелеком" и ЗАО "СибТрансТелеком". Услуги кабельного телевидения предоставляют более 10-ти предприятий. Все организации имеют соответствующие государственные лицензии и разрешения на эксплуатацию объектов связи.

На 01.01.2010 в городе задействовано 341 тыс. стационарных телефонных номеров, в том числе квартирных - 285,5 тыс. номеров. Задействованная емкость стационарной телефонной сети за 2009 год прирасла на 3,1 тыс. номеров. Количество квартирных телефонов увеличилось на 4,8 тыс. номеров (рисунок 15).

Рисунок 15 - Динамика квартирных телефонных номеров*

---

* Рисунок N 15 не приводится. - Примечание изготовителя базы данных.

Проблемы:

Завышенная стоимость услуг беспроводной системы передачи данных интернет Wi-Fi, связанная с ограниченным кругом пользователей.

Процесс информатизации органов местного самоуправления в основном идет в узких отраслевых рамках, независимо друг от друга, при полном отсутствии единой методологии, подходов и стандартов.

Недостаточное развитие каналов передачи данных, несовместимость форматов и протоколов информационного обмена.

Несогласованные усилия по обеспечению информационной безопасности субъектов.

Медленное внедрение принципиально новых информационных технологий и решений.

1.7.6. Экология

Экологическую ситуацию в городе Красноярске нельзя охарактеризовать как стабильную в силу объективных причин, связанных с техногенным воздействием на окружающую среду. Красноярск - крупный промышленный и транспортный узел, находится в зоне высокого потенциала загрязнения атмосферы, на незамерзающем участке реки Енисей. Ежегодно неблагоприятные с позиции рассеивания выбросов метеорологические условия (далее - НМУ) наблюдаются в городе в течение от 30 до 60 дней.

Наблюдения за загрязнением атмосферного воздуха по 16 загрязняющим веществам и 9 металлам в постоянном режиме проводятся на 8 стационарных постах территориального Центра по мониторингу загрязнения окружающей среды Среднесибирского управления по гидрометеорологии и мониторингу окружающей среды (далее - УГМС), входящих в систему государственного наблюдения. Месячные пробы на содержание бенз(а)пирена обрабатываются и обобщаются в региональной лаборатории Федеральной службы по гидрометеорологии и мониторингу окружающей среды.

В 2008 году для создания дополнительных постов наблюдения за качеством атмосферного воздуха и учета специфических загрязнений Правительством Красноярского края разработана региональная программа, в соответствии с которой в городе Красноярске в 2009 году введен стационарный пост в микрорайоне Северный и в 2010 году - пост в поселке Березовка. В 2011 году предусмотрено создание еще одного поста в городе Красноярске на территории микрорайона Солнечный.

По данным Среднесибирского УГМС средний уровень загрязнения атмосферного воздуха в Красноярске, в том числе по всем районам города, характеризуется как "очень высокий". В 2010 году комплексный индекс загрязнения атмосферы ИЗА-5 составил 21,86. В целом по городу среднее за 12 месяцев концентрации отдельных веществ превысили установленные гигиенические нормативы: взвешенные вещества - в 1,24 раза, бенз(а)пирен - в 5,0 раз, диоксид азота - в 1,12 раза, формальдегид - в 4,7 раза. В январе, феврале и декабре повсеместно отмечены высокие показатели загрязнения атмосферы по бенз(а)пирену. В пятилетнем ходе просматривается тенденция роста комплексного индекса загрязнения атмосферы ИЗА-5, что обусловлено повышением среднегодовых концентраций бенз(а)пирена и формальдегида. Наибольший показатель ИЗА-5 в 2010 году отмечен в Центральном районе города - 34,02 (в 2006 году - 15,71).

Сводным томом "Предельно допустимые выбросы (далее - ПДВ) для города Красноярска", над созданием которого по заказу Правительства Красноярского края в 2006 году работало 12 специализированных учреждений, подтверждено наличие в атмосфере города до 50 загрязняющих веществ, концентрации которых превышают установленные гигиенические нормативы. Из материалов тома ПДВ следует, что к группе предприятий первой категории опасности выбросов для здоровья населения отнесены ОАО "РУСАЛ Красноярский алюминиевый завод", Красноярские ТЭЦ-1, ТЭЦ-2, ТЭЦ-3, районные и мелкие отопительные котельные, на долю которых приходится до 71% выбросов от всех стационарных источников загрязнения. Основными источниками загрязнения воздушного бассейна являются промышленные выбросы предприятий цветной и черной металлургии, топливно-энергетического комплекса, машиностроения. Растет доля загрязнения от автотранспортных средств.

Согласно данным статистики общее количество вредных выбросов в атмосферный воздух по городу Красноярску за 2009 год составило 271,413 тыс. тонн. В том числе от стационарных источников загрязнения - 149,283 тыс. тонн и от передвижных источников - 122,130 тыс. тонн.

На 01.01.2011 ОГИБДД УВД города в Красноярске зарегистрировано 303517 единиц автотранспортных средств. По сравнению с 2009 годом численность автотранспортных средств увеличилась на 12944 единицы. В период с 2002 по 2010 годы пик роста числа автомобилей отмечен в 2007 году, когда прирост составил свыше 25000 единиц. Ежегодно происходит значительное увеличение количества легковых автомобилей. Сейчас их насчитывается 260383 единицы, в том числе является собственностью граждан 248805 единиц (95,5% от общего количества легковых автомобилей). Всего в собственности граждан состоит 273691 автотранспортное средство, или 90,2% от всей численности автотранспортных средств, зарегистрированных в городе.

В связи с ростом автотранспортного парка города растет доля выбросов от передвижных источников загрязнения. В 2009 году доля выбросов от передвижных источников загрязнения достигла 45% от всего объема выбросов по городу. Согласно данным сводного тома ПДВ для города Красноярска степень загрязнения атмосферы в центре на улицах Карла Маркса, Ленина и проспекте Мира составляет по оксиду углерода 2.0 - 3.0 предельно допустимой концентрации (далее - ПДК), диоксиду азота - 6.0 - 8.0 ПДК, ближе к улице Профсоюзов по оксиду углерода - 5 - 6 ПДК, диоксиду азота - 6.0 - 8.0 ПДК, на Коммунальном мосту при интенсивном движении по оксиду углерода - 3.0 - 5.0 ПДК, по диоксиду азота - 10.0 - 15.0 ПДК.

В этой связи требуется принятие решений по разгрузке напряженных транспортных магистралей, регулированию транспортного потока, повышению качества реализуемого топлива, модернизации автотранспортного парка, осуществляющего пассажирские перевозки.

В 2009 году Правительством Красноярского края за счет средств федерального и краевого бюджетов для муниципальных автотранспортных предприятий Красноярска закуплено 15 новых автобусов (ЛиАЗ 5293 и ЛиАЗ 525626), что позволило увеличить долю муниципального транспорта, соответствующего экологическим стандартам. В настоящее время из общего количества муниципальных автобусов, задействованных в пассажирских перевозках, до 90% оснащены двигателями, соответствующими экологическим стандартам Евро 3 и Евро 2.

Со строительством нового четвертого моста через реку Енисей в черте города расчетный уровень загрязнения атмосферного воздуха в центре, в том числе по формальдегиду, бенз(а)пирену, парам бензина и диоксиду серы, сократится до 30 - 50%, в том числе в районе правобережной и левобережной предмостных площадей у Коммунального моста при проектируемой интенсивности движения 30000 автомобилей в сутки.

В зоне действия промышленных выбросов основополагающим подходом для оздоровления воздушного бассейна является выделение приоритетных источников загрязнения атмосферы, внедрение инновационных технологий, модернизация производственных процессов и газоочистных установок.

Наиболее эффективные в экологическом плане мероприятия города вошли в комплексную Программу экологической безопасности города Красноярска на 2009 - 2011 годы, одобренную Постановлением Красноярского городского Совета депутатов от 25.09.2009 N 7-61П "Об одобрении комплексной Программы экологической безопасности города Красноярска на 2009 - 2011 годы" (далее - комплексная Программа экологической безопасности города Красноярска на 2009 - 2011 годы). Данной Программой предусмотрено решение актуальных вопросов по 30 промышленным предприятиям, выполнение мероприятий администрации города, имеющих экологическую значимость, а также отдельных направлений ведомственной целевой программы "Охрана окружающей среды в Красноярском крае на 2009 - 2011 годы", утвержденной Распоряжением Правительства Красноярского края от 05.09.2008 N 143-р "О ведомственной целевой программе "Охрана окружающей среды в Красноярском крае на 2009 - 2011 годы" (далее - ведомственная целевая программа "Охрана окружающей среды в Красноярском крае на 2009 - 2011 годы"), реализуемых в городе Красноярске.

Основными исполнителями по снижению негативного воздействия на окружающую среду выступают ТПК-13, ОАО "РУСАЛ Красноярский алюминиевый завод", ОАО "Красмаш", ОАО "Красноярский завод синтетического каучука", ОАО "КЗХ "Бирюса", ОАО "Красноярский электровагоноремонтный завод", ООО "Красноярский цемент", ООО "КрасКом", ООО "КрайМЭнерго", ФГУП "Научно-производственное предприятие (далее - НПП) "Радиосвязь".

Мониторинг исполнения комплексной Программы экологической безопасности города Красноярска на 2009 - 2011 годы с подготовкой ежегодных данных в целях экологического информирования осуществляется управлением по охране окружающей среды администрации города.

В 2009 году выполнялись программные мероприятия по экологической модернизации основного производства, модернизации и реконструкции газоочистного оборудования, ликвидации источников загрязнения, внедрению новых технологий, капитальному и текущему ремонту, производственному контролю и разработке нормативной документации, развитию сети государственного экологического мониторинга. По итогам 2009 года с учетом дополнительных мероприятий достигнуто снижение выбросов вредных веществ в атмосферу на 2305,6 тонны. Так, в результате внедрения технологии "Экологический Содерберг" с использованием коптажного анода на группе электролизеров в корпусе электролиза N 5 ОАО "РУСАЛ Красноярский алюминиевый завод" вредные выбросы сокращены на 999,2 тонны. По итогам проведенной модернизации батарейного циклона котлоагрегата N 15 на Красноярской ТЭЦ-1 ОАО "Енисейская ТГК (ТГК-13)" снижение выбросов пыли в атмосферу составило 930,0 тонн. Ликвидировано 5 источников негативного воздействия на атмосферный воздух, что привело к общему снижению вредных выбросов на 247,0 тонны. В частности, закрыты малые котельные ООО "КрасКом" и ООО "Красноярская теплоэнергетическая компания" (далее - "КрасТЭК") по улице Маяковского, 23 и улице Пушкина, 32, в связи с неэффективностью производства проведена консервация завода компрессоров ОАО "КЗХ "Бирюса".

В целях охраны поверхностных и подземных вод проводились работы по строительству очистных сооружений, реконструкции и усовершенствованию систем и методов очистки промстоков, ликвидации источников сбросов, внедрению новых технологий, исключающих загрязнение сточных вод, производственному контролю химического состава стоков, чистке канализационных сетей, разработке нормативной и проектной документации, благоустройству и уборке водоохранной территории. Введены в эксплуатацию очистные сооружения на химучастках основного производства ОАО "Красмаш", произведен монтаж и запуск оборудования в пусконаладочном режиме. В рамках строительства очистных сооружений промливневых стоков на Красноярской ТЭЦ-2 ТГК-13 проведен монтаж технологического оборудования, насосов. В результате проведения ОАО "В-Сибпромтранс" полной реконструкции флотационной установки по очистке сточных вод в Красноярском депо снижение сброса загрязняющих веществ составило 3,8 тонны. Консервация завода компрессоров ОАО "КЗХ "Бирюса" привела к снижению объема сточных вод на 600 куб. м и сокращению сброса в реку Енисей металлов на 0,04 тонны в год, нефтепродуктов - на 2 тонны в год и взвешенных веществ - на 8 тонн в год, поверхностно-активных веществ - на 0,7 тонны в год. По итогам реализации мероприятий по охране водных объектов достигнуто общее снижение сброса загрязняющих веществ на 14,6 тонны и объема сточных вод на 600 куб. м, площадь очистки берегов и русел рек и ручьев в Октябрьском и Свердловском районах города составила 13,2 тыс. кв. м.

В рамках мероприятий по оптимизации обращения с отходами производства и потребления в 2009 году проведены: техническая рекультивация полигона промстоков "Бадалык" ОАО "РУСАЛ Красноярский алюминиевый завод" на площади 2,2 га, ремонт золоотвала ООО "КрайМЭнерго" в Советском районе города, мероприятия по разработке и согласованию нормативной и разрешительной документации в области обращения с отходами. В результате внедрения раздельного сбора отходов и консервации неэффективного производства ОАО "КЗХ "Бирюса", вторичного использования образующихся отходов ООО УСК "Сибиряк", количество переданных на захоронение отходов сокращено на 3216 тонн. На специализированных объектах обезврежено 141862 шт. отработанных ртутьсодержащих ламп и 236564 кг опасных медицинских отходов классов опасности Б и В.

Для повышения комфортности среды обитания осуществлялись благоустройство и озеленение города, в частности, очистка территории общего пользования, ликвидация несанкционированных свалок, содержание объектов коммунальной инфраструктуры и внешнего благоустройства, объектов зеленого фонда города, берегоукрепление реки Кача. В процессе уборки на объекты размещения отходов вывезено 161747 куб. м мусора. Высажено 4897 деревьев и кустарников. Выполнены намеченные мероприятия по созданию новых и обустройству имеющихся санитарно-защитных зон (далее - СЗЗ), разработано 5 проектов СЗЗ предприятий.

За 2009 год девятью предприятиями разработана проектная документация природоохранной направленности - всего 21 проект.

В составе мероприятий по экологическому образованию и просвещению проведено 65 массовых экологических мероприятий с участием воспитанников детсадов, школьников, студентов и преподавателей вузов, представителей общественных организаций и населения. В 2009 году общий охват участников мероприятий составил 10890 человек. В средствах массовой информации размещено 640 публикаций о состоянии и изменениях окружающей среды в районах и городах края. Переиздана тиражом 2000 экземпляров и распространена среди предприятий, общественных организаций, образовательных учреждений и др. экологическая памятка "Культура общения с природой". Изготовлены два видеоролика на экологическую тематику "Наш город - наш дом! Не сорите в нем!". Организован прокат видеороликов на телеэкранах - за 6 недель ролик просмотрели 55,64 тыс. красноярцев. В течение года ролик демонстрировался на видеоэкранах, расположенных на улицах города и в торговых центрах.

Информация об итогах реализации комплексной Программы экологической безопасности города Красноярска на 2009 - 2011 годы за 2009 год размещена на официальном сайте администрации города Красноярска в разделе "Экология".

Подводятся итоги реализации комплексной Программы экологической безопасности города Красноярска на 2009 - 2011 годы за 2010 год. По предварительным данным в результате выполнения природоохранных мероприятий выбросы вредных веществ в атмосферу снижены на 1636 тонн. Всего же с учетом дополнительно выполненных мероприятий снижение объемов выбросов загрязняющих веществ в атмосферный воздух за 2009 - 2010 годы составило 3942 тонны.

В рамках мероприятий по охране поверхностных и подземных вод на ОАО "Красфарма" установлена новая линия фасовки антибиотиков с ультразвуковой мойкой флаконов, которая позволит снизить объемы водопотребления и водоотведения на 12 тыс. куб. м в год. Продолжено строительство очистных сооружений промливневых стоков

производительностью 150 куб. м/ч на Красноярской ТЭЦ-2 и 2-ой очереди очистных сооружений промливневых стоков Красноярской ТЭЦ-3. Завершено внедрение усовершенствованной технологии серебрения, исключающий сброс цианидов со сточными водами, на ФГУП "НПП Радиосвязь".

В целях предотвращения фильтрации золоотвала Красноярской ТЭЦ-3 проведена реконструкция 2-ой секции с устройством специального пленочного экрана. В 2010 году ОАО "Красноярский электровакуумный завод" (далее также - ЭВРЗ) приобретен фильтр-пресс, установка которого позволит снизить объем размещения отходов на 800 - 1000 т/год. Ввод фильтр-пресса в эксплуатацию запланирован на начало 2011 года.

Итоги реализации Программы за 2010 год планируется обсудить на совместном заседании с участием природоохранных органов, Красноярской природоохранной прокуратуры, министерства природных ресурсов и лесного комплекса Красноярского края, администрации города, общественности.

В настоящее время в городе Красноярске обеспечено оптимальное функционирование объектов по размещению и обезвреживанию образующихся отходов. В черте города для размещения отходов используется 15 специализированных объектов, в том числе: 4 шламонакопителя, 5 золошлаковалов, 3 объекта рекультивации нарушенных земель, 2 полигона промышленных отходов, 1 объект для размещения иловых осадков левобережных городских очистных сооружений (далее - ЛОС) биологической очистки сточных вод. На границах с городом территориях расположено 9 объектов размещения отходов, в том числе 2 полигона для захоронения твердых бытовых отходов (далее - ТБО), 2 золошлаковалла, 3 объекта для размещения промышленных отходов, 1 объект рекультивации нарушенных земель с использованием промышленных отходов III, IV, V класса, 1 объект для размещения осадков сточных вод с правобережных городских очистных сооружений (далее - ПОС). Кроме этого работает 5 объектов для обезвреживания опасных (ртутьсодержащих, медицинских и биологических) отходов.

Общая площадь земель, занимаемая объектами размещения отходов, не увеличилась, так как новые объекты, начиная с 2008 года, не создавались. Суммарная площадь объектов размещения отходов составляет 606,02 га, в том числе в черте города - 361,92 га (59,7%), в районах - 244,10 га (40,3%). Площадь, используемая для размещения ТБО, составляет 52,0 га, в т.ч. по городу Красноярску - 20 га, в районах, граничащих с городом, - 32 га, из которых 30 га - городской полигон ТБО в Емельяновском районе края и 2 га - полигон ТБО "Сосновый мыс" в Березовском районе края.

По данным владельцев объектов размещения отходов в перспективе 2040 года город обеспечен объектами для размещения промышленных отходов IV - V класса и городского мусора. Отходы I - III класса могут приниматься на полигоне "Серебристый" ЗАО "Зеленый город" до 2031 года. По данным владельцев объектов размещения отходов в 2010 году принято 874,45 тыс. тонн отходов, что на 41,4 тыс. тонн меньше, чем в 2009 году (915,85 тыс. тонн). Уменьшилось количество ТБО, размещенных на полигонах, на 43,2 тыс. тонн. Общий объем ТБО, вывезенных на объекты размещения отходов, по итогам года составит 247,04 тыс. тонн (в 2009 году - 290, 24 тыс. тонн). С учетом данных по отбору вторичного сырья (44,512 тыс. тонн) объем образования ТБО составит 291,5 (порядка 300,0) тыс. тонн. Общее количество накопленных на 01.01.2011 года отходов на объектах размещения на территории города и в граничащих с городом районах составило 21123,487 тыс. тонн, в том числе в городе - 11184,45 тыс. тонн, в районах - 9939,037 тыс. тонн. На полигоне "Серебристый" в Березовском районе края накоплено 1,672 тыс. тонн отходов I - III класса (заполнено 10 емкостей по 240 куб. м).

В то же время полезная емкость городского левобережного полигона ТБО в Емельяновском районе края (МП "Автоспецбаза") позволит принимать отходы до 2015 года, а правобережный участок ТБО на объекте "Шиник" в городе Красноярске (ООО "Вторичные ресурсы Красноярск") - до 2017 года. Действие полигона ТБО "Сосновый мыс" в Березовском районе края увеличивается путем использования траншейного способа захоронения ТБО без создания новых мощностей. До 2017 года предусматривается использовать действующий полигон ТБО в городе Сосновоборске и до 2024 года - полигон ТБО в городе Зеленогорске. В закрытом административно-территориальном образовании (далее - ЗАТО) Железногорск используются 2 старых полигона ТБО, необходимо решение о строительстве нового объекта. В городе Дивногорске и в Емельяновском районе края полигонов и прочих объектов инфраструктуры для ТБО нет и отходы с данных территорий вывозятся на полигоны города Красноярска.

В целях снижения объемов ТБО, направляемых на захоронение, продления сроков действия объектов их размещения с 2009 года в городе Красноярске установлен принцип обращения с отходами, предусматривающий максимальное извлечение вторичного сырья. Создана инфраструктура по сбору и переработке вторичного сырья, основанная на взаимодействии с субъектами малого бизнеса.

По обобщенным данным предпринимателей в 2010 году в городе Красноярске собрано 44512,5 тонны вторичного сырья, что на 11270,9 тонны больше показателя прошлого года (33241,6 тонны).

Количество собранного вторичного сырья по видам: макулатура - 12290,3 тонны, отходы полимеров и пластмасс - 1179,4 тонны, стекло - 29071,0 тонны, б/у шины - 214,0 тонны, отработанные масла - 225,445 тонны, отработанные аккумуляторы - 836,84 тонны, металлопом упаковочный - 645,0 тонн, электронный скрап (отходы оргтехники) - 50,5 тонны.

В 2008 году в Красноярске запущено в эксплуатацию производство по переработке отработанных шин. Предприятие ООО "СибЭкоМастер" может обеспечить ежегодную переработку до 2,0 тыс. т/год (по нашим подсчетам это сравнимо с годовым объемом отходов шин в Красноярске). В 2009 году выработано 200 тонн готовой продукции в виде резиновой крошки и напольных покрытий, в 2010 году - 150 тонн. В 2011 году планируется увеличить прием шин до 450 тонн. Готовая продукция представлена изделиями из резины: маты цветные, брусчатка "Моток ниток" и "Ласточкин хвост", также производится обработка поверхностей методом напыления резины. Область применения готовой продукции: тротуарные и пешеходные дорожки, дворовые территории, спортивные и детские площадки, открытые террасы, балконы, полы производственных и складских помещений, паркинги, бассейны, помещения для содержания животных (конюшни), остановки общественного транспорта. Средняя себестоимость продукции порядка 1000 рубля. м. Продукция постепенно находит применение в городском хозяйстве. В 2010 году резиновым покрытием обустроено более 5000 кв. м детских площадок, имеется опыт укладки тротуарных покрытий в ТСЖ и на спортивных сооружениях. Продукция сертифицирована.

Бесплатный вывоз отработанных шин от автотранспортных предприятий взамен на услугу по поставке новой продукции осуществляется ООО "ОЛТА". Бывшие в употреблении шины доставляются в город Новосибирск на перерабатывающее предприятие ООО "Альбион-С". В 2010 году вывезена 51 тонна шин грузового автотранспорта и 13 тонн от легковых машин.

ООО "Медведь АТЦ" направлено на вторичную переработку в город Тюмень 830 тонн отработанных аккумуляторов, а ООО "Мир аккумуляторов" собрано 5 тонн аналогичной продукции. ООО "Сибирские экологические технологии - ОО" налажена промышленная переработка аккумуляторного сырья без вывоза за пределы города, собрано и переработано 18 тонн отработанных аккумуляторов.

ООО "Сибирская бумага" в 2010 году из макулатуры выпущено 1900 тонн бумаги санитарно-гигиенического назначения.

ООО "Металпласт" для выпуска гранул применяются отходы полимерных материалов. В 2010 году принято 40 тонн таких отходов.

ООО "Енисейский целлюлозно-бумажный комбинат" (далее - "Енисейский ЦБК") принято для переработки в 835,013 тонны технической макулатуры от предприятий, осуществляющих производство гофроящиков. Выход готовой продукции в виде бумаги для гофрирования, возвращенной в производство, составляет 96 - 97% (802,0 тонны).

ИП Судаковым И.В. в Свердловском, Ленинском, Кировском и Советском районах города открыто 46 пунктов по приему вторсырья от населения. Собрано 10278 тонн утильной продукции (макулатура, стекло, полиэтилентерефталат (далее - ПЭТ), отходы из полимеров, алюминиевые и консервные банки). Следует отметить активное взаимодействие ИП Судакова И.В. с общественным экологическим движением. В частности - с Красноярской Региональной Общественной Организацией "Красноярский краевой экологический Союз" и Краевой Общественной Экологической Организацией "Зеленый кошелек", с которыми в течение года обеспечивался вывоз собранной макулатуры из школ и ДДУ в ходе экологических акций, оказывалось содействие по приему вторичного сырья, собираемого трудовыми отрядами Главы города.

ИП Красновым С.Н. открыто 14 постоянно действующих приемных пунктов вторсырья в Октябрьском, Железнодорожном и Центральном районах города. Собрано 6027 тонн вторичного сырья. В Октябрьском районе города сбор вторичного сырья обеспечивается ИП Балышевым А.В., которым при организации сбора и вывоза ТБО собрано макулатуры, ПЭТ - сырья, полиэтилена и стекла в количестве 530 тонн.

ИП Бекмурзаев А.Н. (город Дивногорск) обеспечивает прием от сборщиков вторичного сырья и юридических лиц отходов из полимеров (пластмасса, полиэтилен, полистирол, полипропилен, ПЭТ) и выпуск из вторичного сырья готовой продукции в виде упаковочных материалов, мебельной фурнитуры, монолитных фиксаторов для строительных работ. В настоящее время доля переработки ПЭТ-сырья составляет 1,5 - 2% от общей массы. Планируется приобрести линию по глубокой переработке ПЭТ-бутылок и увеличить прием отходов данного вида.

В настоящее время индивидуальными предпринимателями практически во всех районах города налажен прием вторичного сырья от населения. Через уличные приемные пункты проходят миллионы штук стеклянных бутылок (порядка 1000 бутылок на одном пункте в день) в виде оборотной тары, возвращаемой в производственный цикл. Кроме этого на сборе отходов стекла специализируются ООО "Нержавиц" и ИП Лисин А.Е., которыми ежегодно обеспечивается отбор стекла в объеме 13 - 15 тыс. тонн.

В ходе отработки технологии (50% от заявленной мощности) мусоросортировочного комплекса "Левобережный" ООО "Строй Плюс" в 2010 году принято 243290 куб. м ТБО, отобрано 2950,0 тонны вторичного сырья.

ООО "ЮРМА-М" на полигоне "Северный" принято для сжигания на установке "Форсаж-2М" 3 тонны отработанных масел.

Решаются вопросы использования золошлаковых материалов (далее - ЗШМ) тепловых электростанций ОАО "Енисейская ТГК (ТГК-13)". Это обусловлено, в первую очередь, исчерпанием свободных емкостей на действующем золоотвале Красноярской ТЭЦ-1 и невозможностью увеличения его емкости по техническим и экологическим условиям. Данные обстоятельства диктуют необходимость поиска способов хозяйственного применения золошлаков. Наиболее перспективным представляется использование этих ресурсов для вертикальной планировки территорий, рекультивации карьеров и разного рода выработок, в качестве ландшафтного заполнителя, для тушения горящих свалок, хранилищ литейна и отвалов, использование в качестве изолирующего материала на полигонах бытовых отходов. ОАО "Енисейская ТГК (ТГК-13)" последовательно проводится работа в данном направлении, ставится задача по активному вовлечению в оборот золошлаков как заменителей природных ресурсов.

Золошлаки из золоотвалов обладают малой химической активностью, что объясняется продолжительным сроком их хранения, завершением многих химических реакций и отмывом растворимых компонентов атмосферными осадками. Такой материал не агрессивен и не загрязняет подземные воды. ТГК-13 владеет технологией разработки золоотвалов и перевозки обезвоженных золошлаков автомобильным транспортом.

В настоящее время прорабатываются вопросы об использовании ЗШМ для рекультивации нарушенных земель. Перспективным направлением является использование золошлаков в технологии производства цемента. Для отгрузки сухой золы тепловые станции оборудуются соответствующими установками. Оформлен паспорт об отнесении ЗШМ бородинского угля к 5 классу опасности для окружающей среды (практически неопасные), получены санитарно-эпидемиологические заключения органов Роспотребнадзора о соответствии золы-уноса ТЭЦ-1, ТЭЦ-2 и шлака ТЭЦ-2 требованиям санитарного законодательства по радиационным показателям, протоколы измерений гамма-фона на открытой местности в районах золоотвалов Красноярской ТЭЦ-1, ТЭЦ-2, подтверждающие, что уровень гамма-фона в районе золоотвалов соответствует естественному гамма-фону.

Показатель использования золошлаков увеличивается. Так, в 2007 году Красноярской ТЭЦ-1, ТЭЦ-2 передано потребителям на договорной основе для использования 7295 тонн (3,08%) ЗШМ, в 2008 году - 20585 тонн, за 2009 год передано 22512 тонн (10,03%), в 2010 году - 33000 тонн.

Потребители сухой золы в городе Красноярске используют ее при производстве строительных пено- и газоблоков, брусчатки, асфальта. Предприятия городов Новоалтайска и Юрги используют золу при производстве рубероида и кровельного материала. В ООО "Красноярский цемент" используют топливный шлак Красноярской ТЭЦ-2 в качестве активной минеральной добавки (далее - АМД) в цемент. Перспективным представляется использование топливных зол и золошлаков Красноярских ТЭЦ в качестве сырья и АМД для строящейся технологической линии "сухого" способа производства цемента ООО "Красноярский цемент". Использование топливных отходов в качестве сырьевого компонента при "сухом" способе производства цемента является наиболее перспективным, так как позволяет получить портландцементы общестроительного назначения марок "400" и "500". При этом сократить на 2 - 5% расход известняка, а, соответственно, и количество сжигаемого технологического топлива, необходимого на разложение основного минерала - карбоната кальция ($CaCO_3$), снизить на 40 - 50% расход глины.

СПК ОАО "АГАТ" прорабатываются направления работы по использованию ЗШО тепловых станций в строительные материалы, производство сухих строительных смесей. Разработан инвестиционный проект "Смеси сухие строительные" со стоимостью внедрения 15 млн. рублей. Сухие строительные смеси могут использоваться для штукатурки зданий, стяжки полов, наклейки плитки. Оборудование в основном отечественное, серийно выпускаемое.

В 2010 году в городе Красноярске началось строительство нового мусоросортировочного и перерабатывающего комплекса ООО "Чистый город" мощностью 730 тыс. тонн ТБО/год. На пусконаладочном этапе отрабатывается технология сортировки ТБО на мусороспортировочном комплексе ООО "Строй Плюс", мощностью 100 тыс. тонн/год. После ввода в эксплуатацию указанных объектов создается основа для проработки вопроса об установлении запрета на захоронение ТБО без предварительной сортировки.

Предельные сроки эксплуатации жизненно важных объектов для размещения ТБО, образующихся в кравеом центре и прилегающих районах Красноярской агломерации, требуют принятия мер по совершенствованию инфраструктуры ЖКХ. Развитие Красноярской агломерации требует оптимизации существующей системы обращения с отходами, в том числе на прилегающих к городу территориях, внедрения приемлемых технологий по уменьшению объемов отходов с учетом муниципальных особенностей. В этой связи Правительством Красноярского края и администрацией города Красноярска осуществляется проработка программных мероприятий по созданию территориальных объектов инфраструктуры для сортировки и переработки ТБО в центральном ядре Красноярской агломерации. Предусматривается создание мусороперегрузочных станций в Емельяновском районе края (2 единицы), Сухобузимском и Березовском районах края, в городе Дивногорске. В поселке Большая Мурта в 2009 году построен новый полигон ТБО вместимостью 66 тыс. куб. м, разрабатывается проектно-сметная документация строительства полигона ТБО в селе Шалинское Манского района края.

Не менее внимательного отношения заслуживают организационные мероприятия по землеустройству, в том числе рекультивации нарушенных земель. В городе Красноярске работа по рекультивации 4 карьерных выработок осуществляется с применением отходов, где используются промышленные отходы IV класса "малоопасные" и V класса "практически неопасные" для окружающей среды, частично ТБО (объект "Шиниик" в Ленинском районе города). Проектная документация на рекультивацию карьеров в черте города и на территории прилегающего Березовского района края разработана, имеет положительные заключения государственной экологической экспертизы, рекомендована к внедрению.

В 2010 году ОАО "РУСАЛ Красноярский алюминиевый завод" завершена работа рекультивации полигона промышленных отходов "Бадалык" на площади 16,24 га в соответствии с проектной документацией. Отработанные земли сданы по акту сдачи-приемки администрации Емельяновского района края. Осуществляется рекультивация карьера "Цветущий лог" с применением золошлаковых отходов Красноярской ТЭЦ-2, разработана проектная документация на рекультивацию земель хранилища отходов ОАО "Химико-металлургический завод" (далее - "ХМЗ") в жилом массиве "Цветущий лог", а также полигона промотходов "КОРМ-М" на перспективу.

Не найдено окончательное решение по рекультивации или техническому использованию хранилища цинксодержащих шламов бывшего ОАО "Красноярские волокна", расположенного в промзоне ООО "КрасКом" и накопителя нитроцеллюлозы на территории ФГУП ПО Красноярский химический комбинат (далее - КХК) "Енисей" в Ленинском районе города. Объем накопленной нитроцеллюлозы свыше 5,0 тыс. тонн при проектной мощности 6,7 тыс. тонн. С 2007 года объект не эксплуатируется в связи с консервацией производства нитроцеллюлозы. ФГУП ПО КХК "Енисей" разрабатывает проектную документацию по ликвидации части производственных зданий, однако вопрос о рекультивации шламонакопителя не проработан ввиду отсутствия способов утилизации (уничтожения) нитроцеллюлозы.

Администрацией города проводится работа по устранению опасных для здоровья человека ртутных и аварийно-химических загрязнений, в том числе на объектах муниципальной собственности и территориях общего пользования. В 2010 - 2011 годах администрацией города Красноярска внедрена, опробована на практике работа пунктов по приему отработанных ртутных ламп от населения на основе государственно-частного партнерства. Сегодня в городе действует 2 специализированных предприятия по сбору, транспортировке и переработке ртутьсодержащих отходов, принимающих отработанные ртутные лампы от юридических лиц, индивидуальных предпринимателей и населения. Открыто 15 обменных пунктов по приему отработанных ламп от жителей в шаговой доступности и на бесплатной основе, из которых 6 открыто на объектах торговли и 9 в управляющих компаниях и ТСЖ.

В целях упорядочения обращения с отходами администрацией города Красноярска на территории города установлены единые требования путем издания и систематизации соответствующих муниципальных правовых актов.

В качестве базовой основы для регулирования обращения с отходами используются Постановление Главы города от 25.05.2006 N 444 "О порядке сбора, вывоза, утилизации и переработки бытовых, промышленных и прочих отходов в городе Красноярске" (далее также - Постановление Главы города от 25.05.2006 N 444), Постановление администрации города от 04.07.2006 N 607 "Об утверждении положения о порядке организации и оплаты вывоза бытовых отходов от индивидуальных жилых домов", Распоряжение администрации города от 11.05.2010 N 53-р "О совершенствовании работы по сбору и вывозу отходов в городе Красноярске".

Генеральным планом города Красноярска до 2020 года, утвержденным Решением Красноярского городского Совета от 30.03.2001 N B-23 "О Генеральном плане города", предусмотрен вынос отдельных промышленных предприятий на новые площадки по экологическим, стратегическим и функциональным условиям.

К настоящему времени определенные к выносу предприятия (акционерное общество открытого типа "Лесстройиндустрия", ЗАО "Красноярский ЛПК", акционерное общество открытого типа "Красноярский ЛДК", ДОЗ-1, Завод N 37 Гражданской авиации) прекратили свое существование. На их месте располагаются другие предприятия и организации, не имеющие стационарных источников загрязнения атмосферного воздуха.

В результате сокращения производства и процесса модернизации ОАО "Красноярскграфит", ОАО "Судоверфь", филиал "Центральный" ОАО "Красноярскнефтепродукт" (далее - филиал "Центральный") осуществляют выбросы в атмосферный воздух в объемах, не превышающих установленные нормативы ПДВ.

С экологической точки зрения вынос указанных предприятий за черту города не актуален и обеспечивается архитектурно-планировочными решениями по мере необходимости и готовности документации по планировке территорий.

Вопросы выноса филиала "Центральный" рассматриваются с 1985 года на разных уровнях власти, но окончательное решение не принято. Согласно материалам действующего Генерального плана города филиал "Центральный" подлежит выносу как экологически неблагополучное и опасное предприятие. Планируемым перспективным развитием территории на его месте предполагается размещение жилого района. По итогам многолетней эксплуатации данного предприятия (с 1929 года) в зоне его расположения образовалось стойкое нефтяное загрязнение недр в результате утечек нефтепродуктов в предшествующие годы. Рекультивация земель под размещение здесь жилой застройки потребует значительных капитальных вложений. Разработка планов по организации работ в отношении данного предприятия зависит от решений, принимаемых в рамках развития Красноярской агломерации на краевом уровне. Для выноса филиала "Центральный" необходимо определить место его нового размещения с учетом воздействия на окружающую среду и размеров устанавливаемой санитарно-защитной зоны, объемов строительства нового предприятия, а также необходимые объемы и источники финансирования сноса и строительства. В связи с этим подготовка документации по планировке территории на данный участок в ближайшие годы не представляется возможной. Разработка градостроительной документации в отношении земельного участка филиала "Центральный" планируется не ранее 2017 года.

Проблемы:

Отсутствие эффективной нормативно-правовой базы, обеспечивающей стимулирование использования и переработки вторичного сырья. Низкие темпы внедрения безотходных и малоотходных передовых технологий.

Высокий уровень загрязнения воздуха: комплексный индекс загрязнения атмосферного воздуха (далее - ИЗА-5) практически постоянно характеризуется как "высокий" и "очень высокий". Значительная часть населения города проживает на территориях, подверженных влиянию техногенных выбросов.

Рост количества выбросов от передвижных источников загрязнения в связи с увеличением численности автотранспортных средств, недостаточная пропускная способность ведущих городских магистралей.

Требуется решение вопроса по выносу за черту города филиала "Центральный" и других предприятий согласно Генеральному плану города Красноярска, рекультивации отработанных карт золоотвала Красноярской ТЭЦ-1 ОАО "Енисейская ТГК (ТГК-13)", экологической модернизации для подавления промышленных выбросов на Красноярском алюминиевом и цементном заводах, Красноярской ТЭЦ-1.

Поддержание и повышение качества зеленых зон в черте города.

Проведение мероприятий по охране водных объектов на объектах ООО "КрасКом".

Низкий уровень экологической культуры населения, несоблюдение требований природоохранного законодательства и нормативных актов города при обращении с отходами, образование несанкционированных свалок.

2. ОЦЕНКА КОНКУРЕНТНЫХ ВОЗМОЖНОСТЕЙ ГОРОДА. SWOT-АНАЛИЗ

Конкуренция городов является состязательным процессом между различными городами за создание наиболее благоприятных условий для жизнедеятельности местного населения, условий хозяйствования экономических субъектов, инвестиционного климата, а также за формирование благоприятного имиджа территории и поддержание устойчивого интереса со стороны различных социальных групп, органов государственной власти, международных организаций и иностранных правительств.

Объектами конкуренции городов являются ресурсы развития, при наличии и эффективном использовании которых город может достигать своих стратегических целей.

Потенциал и перспективы развития города находятся в зависимости от внешних и внутренних факторов. К внешним факторам можно отнести географическое и геополитическое положение, климат, макроэкономическую ситуацию в стране, тенденции мировой и российской экономики и внешней торговли. К внутренним - состояние ресурсов (включая население и его квалификацию, оборудование и технологии, недвижимость), финансовые средства, условия хозяйственной деятельности, объединяемые понятием хозяйственного климата, состояние городской среды, инфраструктуры и коммунальных служб.

Анализ внешних и внутренних факторов позволяет выявить те отрасли и виды деятельности, где город обладает значительным потенциалом развития, а также сформулировать конкретные задачи и меры, которые должны быть выполнены для реализации этого потенциала.

2.1. Геополитическое и экономическое положение Красноярска в Сибирском федеральном округе и России

Красноярск является одним из крупнейших на востоке страны межрегиональных центров. Позиционирование роли Красноярска в СФО производится, как правило, определением его потенциала после города Новосибирска, хотя по сравнению с городом Новосибирском у Красноярска все же имеются некоторые преимущества, а именно потенциал Сибирского федерального университета и широкие возможности по развитию логистической инфраструктуры (Красноярская портовая особая экономическая зона (далее - ПОЭЗ).

Преимуществами всех городов Сибирского федерального округа являются высокая обеспеченность природными и энергетическими ресурсами, наличие развитой индустриальной базы, высокая концентрация человеческого потенциала как в отдельных городах и агломерациях (города Омск, Красноярск, Иркутск), так и в группе сибирских городов (Новосибирск, Томск, Кемерово-Новокузнецк, Барнаул-Бийск).

Реализацию экономического потенциала городов сдерживают суровые климатические условия, недостаточный уровень развития инфраструктуры, слабая заселенность окружающих территорий, крайняя уязвимость природной среды северной и восточной частей Сибири к антропогенным нагрузкам. Внутренняя экономическая связность округа низка, входящие в его состав субъекты Российской Федерации существенно различаются по условиям ведения хозяйства, структуре экономики (северные ресурсодобывающие и южные аграрно-промышленные с преобладанием обрабатывающих отраслей) и по уровню социально-экономического развития. Условия для развития обрабатывающей промышленности, транспортная освоенность и заселенность региона значительно уступают условиям европейской части России.

В западной части Сибири выделяется инновационно-промышленная зона с центрами в городах Новосибирске, Томске и Омске с диверсифицированным развитием всего спектра обрабатывающих производств, включая химию, нефтехимию и машиностроение, реализующая научно-образовательный потенциал, приоритеты которого составляют биоэнергетика и биотехнологии, медицина и фармацевтика, информационные, промышленные и ядерные технологии.

Внутренняя связность транспортной сети западной Сибири и ее интеграция в общую транспортную систему обеспечиваются, главным образом, за счет железнодорожного сообщения между городами - столицами субъектов Российской Федерации и авиасообщ в новосибирском транспортном узле.

Развитие Южной Сибири (юг Новосибирской и Омской областей, Алтайский край и Республика Алтай) обусловлено традиционной агропромышленной специализацией, а также наличием значительных и уникальных туристско-рекреационных ресурсов. Южносибирская зерновая зона входит в число крупнейших в стране, но высокие транспортные тарифы сдерживают реализацию зерновой, мукомольной и мясомолочной продукции за пределами региона. Мощный базис развития всего Алтая может составить добыча и переработка широкого спектра ресурсов рудных и нерудных месторождений (бурого угля, висмута, меди, кобальта, вольфрама, железных руд, полиметаллов, золота и серебра).

Перспективы развития Кузбасса и Канско-Ачинского топливно-энергетического комплекса определяются добычей и глубокой переработкой угля с его газификацией и ликвификацией, химией и нефтехимией, металлургическими и машиностроительными производствами, тепло-, гидро-, электроэнергетикой.

Особое значение для развития Сибирского федерального округа приобретает Красноярская агломерация, в которой наряду с развитием традиционных для нее экономических специализаций - цветной металлургии, химии, тяжелого и сельскохозяйственного машиностроения, деревообработки, транспортной логистики, науки и образования - будут концентрироваться функции по управлению развитием и освоением территорий сопредельных регионов. <6>

_____

<6> Министерство регионального развития Российской Федерации КОНЦЕПЦИЯ совершенствования региональной политики в Российской Федерации http://www.komfed.ru/section_424475.html

Красноярск - один из крупнейших городов Сибири, по численности населения он уступает лишь городам Новосибирску и Омску. В настоящее время Красноярск находится во второй десятке крупнейших городов страны (14 место), являясь одним из лидеров в группе городов с численностью населения от 500 тыс. до 1 млн. человек (таблица 30).

Таблица 30. Численность населения крупных городов России, тыс. человек

Таблица 30

N п/п		1897	1926	1939	1959	1970	1979	1989	2002	2005	2006	2007
		1039	2026	4542	5046	7077	7854	8677	10126	10407	10425	10443
	Санкт-Петербург	1265	1614	3401	3340	3987	4067	4435	4661	4600	4581	4571
	Новосибирск	8	120	404	885	1161	1309	1436	1426	1406	1397	1392
	Екатеринбург	43	136	423	779	1025	1210	1363	1294	1304	1308	1315
	Нижний Новгород	90	185	644	941	1170	1342	1435	1311	1289	1284	1278
		90	176	390	806	1045	1203	1257	1158	1133	1143	1139
		37	162	289	581	821	1016	1149	1134	1143	1139	1135
		130	179	406	667	869	989	1085	1105	1110	1113	1116
	Челябинск	20	59	273	689	875	1030	1142	1077	1095	1093	1092
10	Ростов-на-Дону	119	308	510	600	789	925	1008	1068	1058	1055	1052
11		49	99	258	547	771	977	1080	1042	1036	1030	1024
12		45	85	306	629	850	998	1092	1002	989	993	990
13	Волгоград	55	148	445	591	818	926	995	1011	999	992	986
14	Красноярск	27	72	190	412	648	795	912	909	917	921	927
15		81	120	344	447	660	781	882	849	849	846	841
16		137	215	372	579	757	854	902	873	858	850	841
17	Краснодар	66	163	193	313	464	557	619	646	715	710	709
18	Тольятти	6	6		72	251	505	629	703	705	705	705
19		21	74	148	303	439	534	599	646	631	653	649
20		41	63	176	285	422	551	635	632	623	620	616
21	Ульяновск	42	72	98	206	351	462	624	636	623	617	612
22	Ярославль	72	114	309	407	517	595	629	613	605	604	604
23	Владивосток	29	108	206	291	441	549	631	595	587	584	581
24	Хабаровск	15	50	207	323	436	526	598	583	579	578	577
25		51	99	250	366	451	548	622	594	583	578	576

Красноярск, прежде всего, индустриальный центр. Развитие города в этом направлении вызвано относительно выгодным географическим положением, наличием большого количества природных ресурсов в прилегающих районах и целенаправленной политикой, осуществляемой в СССР по отношению к Сибири.

Ключевым фактором обеспечения жизнедеятельности города является энергетика как одна из структурных составляющих экономики. Красноярская энергосистема - одна из наиболее мощных энергосистем России. Однако по сравнению с другими городами стоимость энергоресурсов в городе очень высокая.

Одной из основных сфер экономики города является строительный комплекс. Красноярск - один из немногих городов России, где удерживается высокий уровень объемов жилищного строительства.

Красноярский промышленный комплекс обеспечивается крупным транспортным узлом. Здесь расположены два аэропорта, красноярский речной порт, общегосударственная автомобильная магистраль и Транссибирская железная дорога. Близость Красноярска (по сравнению с городами европейской части страны и Западной Сибири) к Японии, Китаю, Южной Корее и другим странам динамично развивающегося Азиатско-Тихоокеанского региона создает возможность активного развития экономического и других потенциалов города на основе расширения внешнеэкономической деятельности и сотрудничества.

Эти факторы являются предпосылками для превращения города в узловой центр межрегионального и международного взаимодействия при дальнейшем хозяйственном развитии территорий Центральной Сибири.

В таблице 31 содержатся данные об удельном весе Красноярска в общероссийском производстве товаров и услуг. Из этих данных отчетливо видна специализация Красноярска, связанная с производством цветных металлов, строительных материалов, торговлей и оказанием услуг населению (транспорт, телекоммуникации, образование, культура, медицина и др.).

Таблица 31. Доля Красноярска в общероссийских показателях в 2008 году, %

Таблица 31

	промышленность		
Объем отгруженных товаров собственного производства, выполненных работ и услуг	0,623	- производство прочих неметаллических минеральных продуктов	1,097
экономической деятельности:			
		готовых металлических изделий	
		электрооборудования, оборудования	
- производство пищевых и табака	0,511	- производство транспортных	0,276
- текстильное и швейное производство	0,165	Производство и распределение электроэнергии, газа и воды	0,823
- производство кожи, изделий	0,618	объем работ, выполненных по	0,392
производство изделий из дерева			
производство, издательская и полиграфическая деятельность			
- производство резиновых и пластиссовых изделий	0,475	Оборот общественного питания	2,351
		Объем платных услуг населению	1,063
- химическое производство	0,136		

Красноярск занимает высокие места по ряду показателей среди городов, являющихся административными центрами субъектов Российской Федерации (таблица 32). Так, в городе выше среднего уровня ввод жилья, заработная плата, демографические показатели. В то же время обращает на себя внимание относительное неблагополучие Красноярска по обеспеченности жильем (20 - 23 место), обеспечению детей местами в детских садах (23 - 28 место) и зарегистрированной преступности (7 - 8 место).

Таблица 32. Место Красноярска среди 32 городов - административных центров субъектов Российской Федерации с населением более 500 тыс. человек по удельным показателям социально-экономического положения в 2007 - 2008 годах

Таблица 32

показатели			показатели		
Показатели	Место <*>	Показатели	Место <*>	Показатели	Место <*>
Ввод жилья на	6/12	Число предприятий и	17/13	Охват детей	23/28
населения		человек населения		образовательными учреждениями	
начисленная заработная плата		1000 человек населения (без учета субъектов малого предпринимательства)		1000 человек населения	
Мощность врачебных амбулаторно-поликлинических учреждений на 1000 человек населения	6/6	Обеспеченность жильем	20/23		
Число родившихся на 1000 человек населения	7/5	Доля зарегистрированных безработных в численности населения	20/17		
Число умерших на 1000 человек населения	31/31				
Доля населения старше трудоспособного возраста в численности населения	30/30				

<*> В числителе - рейтинг 2007 года, в знаменателе - 2008 года

Красноярск является одним из крупнейших индустриальных и административных центров Сибири. Город занимает устойчивые позиции среди лидеров по размеру среднемесячной заработной платы, объему платных услуг и лидирующие позиции по объемам инвестиций в основной капитал и обороту розничной торговли на душу населения (таблица 33).

Таблица 33. Показатели социально-экономического развития города Красноярска в сравнении с показателями России и городов Сибирского региона за 2009 год

Таблица 33

Показатели	Красноярск	Кемерово	Новосибирск	Новокузнецк	Барнаул		Иркутск	
Среднемесячная заработная плата по крупным и средним организациям, рублей								
Объем отгруженных товаров собственного производства, выполненных работ и услуг собственными силами (C, D, E) на 1 жителя, тыс. рублей			101,4 <1>>	291,7 <2>>	49,5 <1>>		94,7 <1>>	276,4 <1>>
Оборот розничной торговли на 1 жителя, тыс. рублей	170,3 <1>>	145,7 <1>>		115,0 <2>>	127,5 <1>>	96,5 <1>>	154,9 <1>>	135,8 <1>>
Объем платных услуг населению на 1 жителя, тыс. рублей				25,4 <3>>				
Объем инвестиций в основной капитал за счет всех источников финансирования на 1 жителя, тыс. рублей								30,81 <1>>
Ввод в действие жилых домов на 1 жителя, кв. м				0,35 <3>>				

<1>> по организациям, не относящимся к субъектам малого предпринимательства;

<2>> по организациям, не относящимся к субъектам малого предпринимательства, исходя из численности постоянного населения на конец 2009 года;

<3>> рассчитан, исходя из численности постоянного населения на конец 2009 года.

Являясь краевым центром, Красноярск играет важную роль в социальной сфере и экономике края (таблица 34).

Таблица 34. Удельный вес города Красноярска в Красноярском крае в 2009 году по основным социально-экономическим показателям (процентов)

Таблица 34

Число организаций <1>> на 01.01.2010	62,4	Инвестиции в основной капитал	19,3
Производство некоторых видов продукции		Объем выполненных по виду экономической деятельности "Строительство" по крупным и средним организациям	31,9
электроэнергия	8,0		
	40,8		
конструкции и детали сборные железобетонные	76,5	Ввод в действие общей площади жилых домов	54,9
комбайны зерноуборочные	100,0	Средняя численность работников списочного состава (без внешних совместителей) в крупных и средних организациях	27,7

холодильники и морозильники	100,0		
	98,7		
масло животное	23,1	Численность официально зарегистрированных безработных на 01.01.2010	15,1
хлеб и хлебобулочные изделия	42,9	Оборот розничной торговли	57,4
цельномолочная продукция (в пересчете на молоко)	29,9	Платные услуги населению	65,4

<1> Включая филиалы, их представительства и другие обособленные подразделения.

Его удельный вес в инвестициях в основной капитал в 2009 году составил 19,3%, во вводе жилья - 54,9%, в розничном товарообороте - 57,4%, в предоставлении услуг населению - 65,4%. Здесь расположено свыше 40% объектов социальной сферы (образования, медицины, культуры и искусства). Все это свидетельствует о том, что роль Красноярска в обеспечении функционирования экономики края и обслуживании населения весьма значительна.

2.2. Стратегические преимущества и недостатки, возможности и угрозы развития города

С учетом использования принципов SWOT-анализа были выявлены сильные и слабые стороны города Красноярска, и, в первую очередь, в межрегиональной конкуренции городов Сибирского региона, а также тенденции во внешней для города среде, которые могут существенно повлиять (позитивно или негативно) на развитие города, и, соответственно, учтены при выборе сценария развития.

Главные выводы анализа конкурентных преимуществ города приводятся ниже в таблицах 35 - 36. Анализ проведен с учетом статистических данных на основе экспертного опроса представителей администрации города, бизнеса, политиков и экспертов в различных сферах жизнедеятельности города.

Таблица 35. Преимущества и ограничения в конкуренции с другими городами и регионами

Таблица 35

	Преимущества	Ограничения
Геополитическое положение	Крупный транспортный узел, пересечение железнодорожных, авиационных, автомобильных, речных и трубопроводных путей. Положение в створе Енисейского трансконтинентального транспортного коридора, связывающего арктические и южные регионы Средней Сибири и страны Северной Америки со странами южной и юго-восточной Азии. Наличие городов-спутников, обладающих значительным производственным, технологическим, инновационным и кадровым потенциалом. Расположение города в центре крупного промышленно развитого региона, обладающего перспективами устойчивого развития. Расположение города в центре обширной сельскохозяйственной зоны	Удаленное, периферийное положение относительно важных центров России, Европы и мира. Холодный резкоконтинентальный климат
Население	Высокий профессиональный, образовательный и культурный уровень жителей города. Относительно низкая социальная конфликтность населения	Неблагоприятная демографическая ситуация, относительно высокий уровень заболеваемости. Большая имущественная дифференциация. Скрытая безработица
Пространственная организация, градостроительное регулирование	Активное освоение территориальных ресурсов. Разнообразие типов жилья и застройки. Резервы планировочного каркаса города	Отсутствие резервных перспективных площадок под застройку. Физический износ и устаревшая инженерно-транспортная инфраструктура города. Высокий удельный вес промышленной застройки в центре и в городе в целом. Несоответствие дорожно-транспортной сети грузовым и пассажирским потокам (отсутствие транспортных магистралей непрерывного движения, кольцевой дороги, нехватка мостов)
Природная среда	Наличие пригородных рекреационных зон. Наличие достаточного количества водных ресурсов	Сильная загрязненность водных объектов в городе. Высокий уровень загрязнения воздуха, рост выбросов загрязняющих веществ в атмосферный воздух. Отсутствие необходимых мощностей по переработке твердых бытовых отходов. Низкие темпы внедрения безотходных и малоотходных передовых технологий. Низкий уровень экологической культуры населения
Жилищная сфера	Сложившийся рынок недвижимости. Опыт строительства жилья за счет кредитов банков. Развитие системы жилищного кредитования. Опыт реализации муниципальных программ стимулирования строительства доступного жилья	Низкая (ниже социальной нормы) обеспеченность жильем. Высокая стоимость строительства жилья. Наличие ветхого и аварийного жилого фонда. Отсутствие значимой конкуренции в сфере предоставления жилищно-коммунальных услуг
Инженерная инфраструктура, транспорт и связь	Перевод телефонной сети города на современные технологии. Формирование мультисервисной телекоммуникационной сети. Разнообразие видов транспорта. Наличие аэропортов	Наличие участков дорог с плохим состоянием дорожного покрытия. Нехватка подвижного состава муниципального пассажирского транспорта. Высокий износ городских инженерных коммуникаций. Ресурсоемкие и морально устаревшие технологии получения тепла и электроэнергии, высокие теплопотери в сетях
Социальная сфера	Развитые культурно-досуговые потребности населения и возможности их удовлетворения. Развитая система подготовки кадров, хороший уровень среднего и высшего образования. Наличие современных медицинских технологий Успешно работающая система социальной поддержки населения	Недостаточность учреждений социальной сферы, особенно дошкольных образовательных учреждений. Отсутствие эффективных механизмов оценки социальных технологий и услуг. Ограниченная доступности услуг для социально незащищенных слоев населения. Низкий уровень общественной безопасности

Экономический потенциал	Многоотраслевая структура экономики. Емкий потребительский рынок и относительно высокий уровень доходов населения. Накопленный фонд инноваций. Конкурентные позиции в ряде отраслей	Медленная реструктуризация предприятий промышленности. Высокий удельный вес предприятий оборонно-промышленного комплекса, ресурсоемких и экологозатратных производств. Незначительная доля обрабатывающего производства в обороте малого бизнеса. Неразвитость финансового рынка и инфраструктуры бизнеса. Регистрация предприятий, расположенных на территории города, вне города

Таблица 36. Возможности и угрозы развития Красноярска

Таблица 36

	Благоприятные возможности	Потенциальные угрозы и факторы риска
Федеральная политика. Взаимоотношения на мировом, общероссийском, региональном и краевом уровнях	Политика экономического роста, реализуемая Правительством Российской Федерации и Правительством края. Социальное реформирование, осуществляемое на федеральном и краевом уровнях (развитие негосударственного пенсионного обеспечения, увеличение размера пенсий, заработной платы бюджетников и т.р.). Политическая стабильность. Улучшение правовой и институциональной среды, благоприятные условия для внешних и внутренних инвестиций	Рост конкуренции на мировом, российском и межрегиональных рынках. Усиление конкурентных позиций городов Новосибирск, Омск, Томск, Кемерово. Сокращение бюджета города в условиях реализации политики территориального выравнивания бюджетного обеспечения (как в Российской Федерации, так и в крае). Сокращение финансового обеспечения полномочий органов местного самоуправления. Отставание от городов-лидеров страны по уровню доходов, возможностям получения образования и трудоустройства. Нестабильное финансирование федеральных и краевых программ
Демографические и социальные процессы	Пополнение населения города молодежью, приезжающей из районов и городов края и Сибири. Увеличение мобильности населения. Рост образовательного уровня населения. Создание Сибирского федерального университета	Общее ухудшение демографических процессов в стране и регионе. Старение населения и снижение его численности в стране и регионе. Усиление социальной конфликтности. Рост социальных заболеваний. Проблемы адаптации мигрантов
Реформирование экономики	Рост внешнеэкономического оборота. Развитие нормативно-правовой базы. Привлечение кредитов Мирового банка развития (далее - МБР) и Европейского банка реконструкции и развития (далее - ЕБРР) под общественные проекты. Использование научного потенциала для создания наукоемких производств. Развитие системы ипотечного кредитования в жилищном строительстве	Последствия мирового финансового кризиса и увеличение предпринимательского риска. Сужение рынков сбыта продукции традиционных промышленных отраслей, составляющих основу специализации города. Вытеснение с рынка локальных компаний, перевод большинства красноярских предприятий в статус "процессинговых центров" московских и зарубежных холдингов. Усиление конкуренции со стороны российских и зарубежных экономических центров, развитие конкурирующих торговых центров в Сибири
Развитие межрегиональных и зарубежных контактов	Экономическое сотрудничество с Красноярским краем и крупными корпорациями в масштабных инвестиционных проектах. Развитие сотрудничества со странами АТР и регионами Сибири и Дальнего Востока	Конкуренция со стороны других регионов
Развитие туризма и коммуникаций	Увеличение спроса на туристические услуги. Строительство современного спортивно-туристического комплекса. Реализация логистических схем организации транспортных перевозок. Формирование мультикраевой телекоммуникационной сети. Распространение сети Интернет	Уместочение конкуренции на мировом, российском туристском и транспортном рынках
Реализация крупных общественных проектов	Реконструкция центра города. Ввод крупных торговых центров. Строительство автомобильного обхода города с мостовым переходом через реку Енисей	Нестабильное финансирование строительства метрополитена

Проведенный анализ позволяет выделить ряд конкурентных преимуществ города Красноярска, создающих условия для его социально-экономического развития:

- удобное географическое расположение в Сибири на пересечении важнейших коммуникаций (железнодорожных, автомобильных, авиационных, водных);

- многоотраслевая структура экономики, мощный промышленный потенциал, представленный предприятиями металлургии, машиностроения, оборонно-промышленного комплекса (далее - ОПК), пищевой и перерабатывающей промышленности;

- значительный научно-образовательный потенциал - в городе сосредоточены высокотехнологичные производства, научные институты и высшие учебные заведения федерального значения;

- значительные мощности и база для развития теплоэлектроэнергетики;

- высокий образовательный, профессиональный и культурный уровень значительной части населения города;

- емкий потребительский рынок и относительно высокий уровень доходов населения.

Наиболее полное использование конкурентных преимуществ города Красноярска возможно при определенных благоприятных условиях, среди которых важнейшие:

- выход экономики России из кризиса и переход ее в стадию роста;

- политическая стабильность в государстве;

- развитие партнерских отношений с федеральными властными структурами, администрацией Красноярского края, администрациями других регионов России, межрегиональными организациями (межрегиональной ассоциацией "Сибирское соглашение", ассоциацией сибирских и дальневосточных городов, союзом российских городов, межрегиональной ассоциацией руководителей предприятий и др.).

К внутренним ограничениям, ослабляющим перспективы развития города, относятся:

- суровые природно-климатические условия, приводящие к удорожанию (по сравнению с центральными регионами европейской части России) проживания людей и экономической деятельности, строительства;

- транспортная удаленность от развитых регионов страны и мировых рынков;

- технологическая отсталость и низкий уровень инновационной активности. Предприятия, ориентированные на выпуск гражданской продукции, не обладают значимыми в международном масштабе технологиями. Инновационный уровень технологий является крайне низким, инфраструктура генерации и трансферта технологий во взаимосвязи с ключевыми их потребителями также неразвита;

- инфраструктурные ограничения. Существует дефицит пропускной способности основной сети в электроснабжении, имеется значительное количество дефицитных центров питания потребителей по пропускной способности распределительной сети и мощности подстанций;

- транспортные ограничения, в том числе:

слабый уровень развития логистики (отсутствие крупных логистических операторов, неразвитость логистической инфраструктуры и т.д.);

недостаточная обеспеченность территории автомобильными дорогами I и II технических категорий, наличие мостов в неудовлетворительном состоянии на трассах основных автомобильных дорог;

существующий аэропорт не отвечает требованиям развития современного крупного города, технологическому и экономическому уровню портовых зон в России и за рубежом;

- экологические ограничения. Красноярск - крупный индустриальный город. Развитие промышленности, увеличение количества транспорта негативно отражается на состоянии окружающей среды, способствует процессам загрязнения атмосферного воздуха, водных объектов, почв, увеличению количества отходов, вытесняет с улиц зеленые насаждения.

Социально-экономическое развитие города может затормозиться внешними обстоятельствами, связанными с:

- возможностью принятия на федеральном уровне либо уровне субъекта Российской Федерации нормативно-правовых актов, резко изменяющих экономическую ситуацию на территории или во внешнеэкономической политике;

- высокой конкурентоспособностью ряда городов Сибири (Новосибирск, Томск, Иркутск, Кемерово);

- дальнейшим оттоком финансовых ресурсов в город Москва и за рубеж;

- оттоком работоспособного и образованного населения за пределы региона.

Одним из ключевых инструментов достижения целей социально-экономического развития территории является конкурентная политика региона. Именно ее реализация направлена на модернизацию экономики, формирование институциональной среды, инновационное развитие, смену технологических укладов, снижение инфляции, создание условий для повышения качества и уровня жизни населения, формирование конкурентной региональной экономики. В целях развития конкуренции в Красноярском крае Правительством края при содействии Управления федеральной антимонопольной службы по краю в соответствии с требованиями Распоряжения Правительства Российской Федерации от 19.05.2009 N 691-р "Об утверждении Программы развития конкуренции в Российской Федерации", разработана региональная программа "Развитие конкуренции в Красноярском крае на 2010 - 2012 годы" (утверждена Распоряжением Правительства Красноярского края от 18.10.2010 N 863-р, "Об утверждении региональной программы "Развитие конкуренции в Красноярском крае на 2010 - 2012 годы"), определяющая основные приоритеты и направления конкурентной политики на период до 2012 года. Цель развития конкуренции среди экономических субъектов - создание условий для развития свободной конкуренции в экономике края, к признакам которой относятся отсутствие барьеров для входа на рынок, равный и полный доступ всех участников рынка к информации, оптимальное количество равноценных участников, способных занять те или иные рыночные ниши. Для достижения цели конкурентной политики предполагается решение следующих задач:

устранение ограничений для передвижения товаров и услуг;

сокращение прямого участия государственных организаций в хозяйственной деятельности;

устранение необоснованного контроля со стороны государственных органов за предпринимательской деятельностью;

устранение инфраструктурных ограничений для входа новых производителей и товаров на рынки;

реализация специальных мер развития конкуренции в отдельных отраслях путем ликвидации необоснованных внутренних и внешнеторговых барьеров, использования инструментов налогового и неналогового стимулирования и поддержки.

Первоочередные меры по развитию конкуренции направлены на создание условий для развития свободной конкуренции, формирования равных возможностей для субъектов предпринимательской деятельности и предусматривают совершенствование уже существующих инструментов экономического регулирования (административных, налоговых, ценовых) по направлениям:

государственная поддержка субъектов малого и среднего предпринимательства;

совершенствование процедуры государственного и муниципального заказа, расширение доступа к нему;

развитие инфраструктуры;

предотвращение антиконкурентных действий органов государственной власти и хозяйствующих субъектов;

развитие конкуренции в отдельных отраслях экономики (розничная реализация нефтепродуктов, лесной, агропромышленный и жилищно-коммунальный комплексы, строительство, транспортные услуги).

Реализация региональной программы "Развитие конкуренции в Красноярском крае на 2010 - 2012 годы" ориентирована в основном на малое и среднее предпринимательство и сельское хозяйство и, как следствие, при ее реализации при прочих равных условиях должна повыситься доля этого сегмента в валовом региональном продукте (далее - ВРП) региона.

Вывод: Красноярск - информационный и фактический центр управления пространственного размещения, обслуживания и функционирования производительных сил объединенного края и приграничных территорий в зоне влияния крупных корпораций.

В целом во внешней и внутренней среде Красноярска содержится значительный потенциал для успешного развития. Красноярск эволюционно готов к принятию функций столичного сибирского города, формированию системы инвестиционной, экономической, социальной и гражданской политики в обеспечении высокого качества жизни населения и городской среды, отвечающей требованиям постиндустриальной экономики.

3. МИССИЯ И ОБРАЗ БУДУЩЕГО ГОРОДА. ПРИОРИТЕТЫ СОЦИАЛЬНО-ЭКОНОМИЧЕСКОГО РАЗВИТИЯ

3.1. Приоритеты социально-экономического развития России, Сибири, Красноярского края

РОССИЙСКАЯ ФЕДЕРАЦИЯ. Стратегической целью развития России является превращение страны в одного из глобальных лидеров мировой экономики, выход ее на уровень социально-экономического развития высокоиндустриальных стран. <7> К 2020 году Россия должна войти в пятерку ведущих стран мира по экономической мощи - производству валового внутреннего продукта. Достижение этой цели предполагает:

_____

< 7 > Концепция долгосрочного социально-экономического развития Российской Федерации на период до 2020 года (утверждена Распоряжением Правительства Российской Федерации от 17.11.2008 N 1662-р "О Концепции долгосрочного социально-экономического развития Российской Федерации на период до 2020 года").

- выход России на стандарты благосостояния, соответствующие развитым странам мира (в том числе среднедушевой валовой внутренний продукт (далее - ВВП) по паритету покупательной способности - 20 - 30 тысяч долларов США);

- обеспечение научного и технологического лидерства России по направлениям, обеспечивающим ее конкурентные преимущества и национальную безопасность;

- обеспечение специализации России в мировой экономике на основе передовых научно-исследовательских разработок и высоких технологий. Россия должна занимать значимое, не менее 10%, место на рынках высокотехнологичных товаров и услуг по 4 - 6 и более позициям;

- превращение России в один из ведущих мировых финансовых центров, обладающий независимой национальной финансовой инфраструктурой и обеспечивающий лидирующие позиции России на финансовых рынках стран СНГ, Евразийского экономического сообщества, Центральной и Восточной Европы;

- формирование эффективных демократических институтов, влиятельных и активных институтов гражданского общества.

Системное решение отмеченных перспективных задач состоит в переходе российской экономики от экспортно-сырьевого к инновационному типу развития. Направления перехода к инновационному типу развития:

первое направление - обеспечение использования глобальных конкурентных преимуществ России в сферах энергетики, транспорта, аграрного сектора:

- обеспечение стабильности энергетического снабжения крупнейших мировых потребителей энергоресурсов в рамках реализации стратегических международных проектов с участием иностранных субъектов;

- использование транспортного (транзитного) потенциала российской экономики, замыкание грузо- и пассажиропотоков на российские транспортные коридоры;

- реализация аграрного потенциала в части развития экспорта зерна и других сельскохозяйственных продуктов, производства экологически чистых продуктов, импортозамещения на внутренних рынках продукции животноводства.

Второе направление - формирование мощного научно-технологического комплекса, обеспечивающего глобальную специализацию России на высокотехнологичных рынках:

- достижение и поддержание лидерства в научных исследованиях и технологиях по ряду приоритетных направлений (нанотехнологии, ядерная энергетика, авиация, судостроение, космос, программное обеспечение);

- встраивание в глобальный оборот высокотехнологичной продукции и технологий на основе лидерства по приоритетным направлениям;

- специализация на оказании интеллектуальных услуг в области фундаментальных и прикладных научных исследований и профессионального образования.

Третье направление - структурная диверсификация экономики на основе повышения конкурентоспособности перерабатывающей промышленности, высокотехнологичных отраслей и "экономики знаний":

- улучшение условий предпринимательской деятельности и создание благоприятного инвестиционного климата;

- создание механизмов обеспечения инновационной активности компаний;

- формирование и развитие национальной финансовой инфраструктуры, ориентированной на эффективное долгосрочное финансирование инвестиций, рост капитализации компаний, снижение инвестиционных рисков и издержек инвесторов, трансформацию сбережений населения в инвестиции в отечественную экономику;

- развитие производственной инфраструктуры, включая ее транспортную, энергетическую и информационную составляющие.

Четвертое направление - развитие демократии и обеспечение защиты прав и свобод личности, создание экономических и социальных условий для реализации творческого потенциала человека:

- развитие системы институтов, обеспечивающих равную и эффективную защиту конституционных прав и свобод, личности и экономических свобод, включая совершенствование судебной системы;

- формирование структур и механизмов гражданского общества, развитие форм общественного контроля за деятельностью государства и бизнеса;

- обеспечение доступности качественных услуг образования и здравоохранения;

- обеспечение высокой профессиональной и территориальной мобильности трудовых ресурсов, повышение доступности жилья;

- развитие культуры, сохранение и умножение культурных и духовных ценностей российского народа.

Только реализовав формулу развития "демократия - человек - технологии" и воплотив ее в повседневную практику жизни общества, Россия сможет реализовать свои потенциальные возможности и занять достойное место среди ведущих мировых держав.

Сценарий инновационного развития характеризуется многополярностью распределения региональных точек роста. Конфигурация пространственного развития становится более разнообразной, не привязанной жестко к сложившимся энерго-сырьевым и финансовым очагам развития, за счет появления новых центров инновационного роста. Важнейшее значение будет иметь инфраструктурный эффект формирования городских агломераций, связанный с реализацией проектов строительства новых энергомощностей, крупных транспортных комплексов, мультимодальных логистических центров и информационных узлов, образовательной и инновационной инфраструктуры.

СИБИРЬ. Стратегической целью развития Сибири является обеспечение устойчивого повышения уровня и качества жизни населения Сибири на основе сбалансированной социально-экономической системы инновационного типа, гарантирующей национальную безопасность, динамичное развитие экономики и реализацию национальных стратегических интересов России в мировом сообществе.

Долгосрочные задачи развития регионов Сибири в 2010 - 2020 годах <8>:

_____

<8> Стратегия социально-экономического развития Сибири до 2020 года (утверждена Распоряжением Правительства Российской Федерации от 05.07.2010 N 1120-р "ОЗ утверждении Стратегии социально-экономического развития Сибири до 2020 года")

1. Масштабное технологическое перевооружение в экономике и социальной сфере регионов Сибири на основе использования инновационных технологий, обеспечивающих производство качественно новых для России продуктов и услуг (в том числе в образовании, медицине и здравоохранении).

2. Мобилизация трудовых ресурсов, а также пересмотр государственной политики в области образования и подготовки специалистов.

3. Упреждающее развитие инновационной, транспортной, энергетической, строительной и социальной инфраструктуры.

4. Реализация крупных инвестиционных проектов по добыче и переработке природных ресурсов, используя инструменты государственно-частного партнерства. Обеспечение опережающего воспроизводства минерально-сырьевой базы.

5. Формирование действенных стимулов развития сектора глубокой переработки природного сырья, значительно приблизив его долю в промышленном производстве к соответствующему показателю по европейской части страны.

6. Создание совместно с учреждениями Сибирских отделений Российской академии наук (далее - РАН), Российской академии медицинских наук (далее - РАМН), Российской академии сельскохозяйственных наук (далее - РАСХН) на базе высших учебных заведений в городах Иркутске, Кемерово, Красноярске, Новосибирске, Омске и Томске Национальных исследовательских университетов, способных превращать научные знания в новые технологии и продукты. Усиление интеграции отраслевых, вузовских и академических научных учреждений Сибири, обеспечивающей превращение инноваций в ведущий фактор экономического роста, модернизацию и повышение конкурентоспособности традиционных секторов сибирской экономики и социальной сферы.

7. Модернизация и расширение мощности транспортно-логистических коридоров Запад-Восток и Север-Юг и доведение доли сибирского транзита в грузо- и пассажирообороте между Юго-Восточной Азией, Западной Европой и Северной Америкой до 5 - 10%.

8. Сохранение высокого качества экологической сферы, осуществляя экономический рост на базе экологически чистых технологий и сдатимо сокращая объемы выбросов загрязнителей в сложившиеся ареалах экологического напряжения.

9. Введение системы отраслевого зонирования АПК и актуализация структуры агропромышленного комплекса регионов Сибири, исходя из их климатических условий и агроресурсного потенциала, формирование действенных механизмов продвижения инновационных технологий во все отрасли АПК.

10. Развитие финансовой инфраструктуры до уровня, соответствующего мировым стандартам.

Отраслевые приоритеты развития регионов Сибири, реализуемые на основе высокотехнологичных и наукоемких производств, обеспечивающих модернизацию экономики сибирских регионов:

- инновационные производства - информационные телекоммуникационные технологии, наногромышленность, биотехнологии;

- машиностроение (буровое, горношахтное, трубопроводное оборудование, транспортное, энергетическое и электротехническое, металлургическое, жилищно-коммунальное и строительное машиностроение), авиастроение, производство медицинского оборудования и точное приборостроение;

- добывающая промышленность (добыча нефти, газа, угля, руды черных, цветных, благородных, редкоземельных металлов);

- перерабатывающая промышленность - глубокая переработка первичного сырья (нефте-, газо-, уле-, лесохимия, целлюлоза, бумага, высокотехнологичные горюче-смазочные материалы (далее - ГСМ), продукты уле-, деревопереработки, металлургии);

- агропромышленный комплекс (включая продукты питания органического производства);

- энергетический комплекс (включая малую и нетрадиционную энергетику);

- инфраструктура железнодорожного, автомобильного, воздушного, морского, речного и трубопроводного транспорта;

- промышленность строительных материалов; строительство благоустроенного социального жилья, жилья экономкласса (в городах), а также индивидуальных домов (в сельской местности) для вахтовиков и работников агропромышленного комплекса;

- научное обеспечение, научное и сервисное обслуживание добывающей, перерабатывающей промышленности, строительства и агропромышленного комплекса;

- высококачественные (включая экспортоориентированные) услуги транспорта, финансового сектора, науки и образования, туристско-рекреационной сферы, здравоохранения и культуры.

КРАСНОЯРСКИЙ КРАЙ. Стратегической целью социально-экономического развития Красноярского края, определенной Стратегией развития Сибири до 2020 года, является создание в крае высокотехнологичного промышленного центра на основе эффективного использования природно-ресурсного и научно-инновационного потенциала и формирование на территории края наиболее благоприятной среды обитания человека. Для достижения намеченной стратегической цели необходимо совместное решение органами государственной власти, местного самоуправления и бизнеса края следующих ключевых задач:

1) обеспечение экономического роста в результате производства конкурентоспособной продукции с высокой добавленной стоимостью на базе модернизации технологий существующих производств и создания новых наукоемких производств. Решение задачи реализуется за счет:

- формирования зрелой постиндустриальной экономики с характерной для процессинговых центров инфраструктурой;

- производства конкурентоспособной сельскохозяйственной продукции, а также развития мелиорации земель сельскохозяйственного назначения для создания условий гарантированного собственного производства сельскохозяйственной продукции;

- концентрации инвестиций в производственных комплексах, образовательных и научно-исследовательских проектах, определяющих конкурентоспособность региона;

- рационального использования природных ресурсов на основе создания комплексов инновационных производств, в т.ч. внедрения инновационных технологий их комплексной переработки;

- технологической модернизации потребительского сектора экономики на базе внедрения инноваций;

- внедрения в сырьевых производствах энергосберегающих и экологически безвредных технологий, а также технологий щадящего природопользования;

- модернизации системы образования, обеспечивающей формирование критической массы инновационно активного населения;

- устранения инфраструктурной разобщенности территории;

2) формирование в крае наиболее благоприятной среды обитания человека на основе проведения сбалансированной социальной политики. Решение задачи реализуется за счет:

- обеспечения доступной и качественной медицинской помощи и развития массовой физической культуры как основы здоровья населения;

- формирования системы непрерывного образования, обеспечивающей инновационное развитие реального сектора экономики;

- развития культуры как основы духовного формирования личности;

- обеспечения достойных условий проживания населения;

- обеспечения личной безопасности населения;

- обеспечения экологической безопасности территорий интенсивного промышленного освоения и высокой концентрации населения;

- сохранения среды обитания коренных малочисленных народов Севера, гармоничное сочетание индустриального и традиционного укладов жизни в северных территориях края;

- проведения политики "равных возможностей" развития населения на всей территории края.

В соответствии с проектом Стратегии Красноярской агломерации до 2020 года <9> стратегическими целями в территориальной экономике до 2020 года являются: увеличение доли научно-образовательного сектора в экономике и создание условий для успешной коммерциализации научных разработок. Для достижения заявленного позиционирования Агломерации необходимо привлечь профильных инвесторов, интенсифицировать сотрудничество с Азией и повысить производительность труда.

<9> Проект Стратегии социально-экономического развития Красноярской агломерации до 2020 г.

Стратегические цели, касающиеся базовых инфраструктур, сфокусированы на обеспечении растущей потребности Агломерации в электроэнергии, качественных складских и офисных площадях. Для достижения конкурентоспособности усилия необходимо сконцентрировать на улучшении транспортной связности Агломерации - ядра, периферии и полупериферии, увеличении плотности автомобильных дорог и обеспечении транспортной доступности Агломерации из любого крупного города Российской Федерации и мира, а также обеспечении доступа большинства населения к современной телекоммуникационной инфраструктуре и замене изношенных коммуникаций.

Город Красноярск в приоритетах развития позиционируется как площадка для промышленного внедрения инноваций. Для этого в городе имеется потенциал свободных (незадействованных) промышленных мощностей, а также сложившаяся полиотраслевая структура промышленного производства.

3.2. Миссия и принципы выбора желаемого будущего города

Миссия города характеризует основное назначение города, цели его существования для жителей, окружающего мира в исторической перспективе. Она является системообразующей основой развития городского сообщества, позволяет сформулировать главную цель, систему подцелей и задач перспективного развития, а также мер их реализации.

Разработка миссии города Красноярска осуществлялась с использованием результатов анкетного опроса политиков, специалистов администрации, представителей бизнеса, науки, некоммерческих организаций и населения Красноярска.

В результате миссия Красноярска сформулирована таким образом:

Красноярск - современный деловой культурно-исторический центр Сибири, город с развивающейся инновационной экономикой, с высоким стандартом качества научно-образовательной инфраструктуры, городской среды и уровня жизни населения.

Красноярск - город инноваций, партнерства и согласия.

Главной целью развития Красноярска является стабильное улучшение качества жизни горожан с ориентацией на обеспечение европейского качества жизни на основе формирования Красноярска как "ядра" Красноярской агломерации, интегрированного в российскую и мировую экономику.

В качестве основных принципов Программы социально-экономического развития города Красноярска до 2020 года принимаются:

1. Системность - совокупность целенаправленных действий по созданию условий социально-экономического развития Красноярска на долгосрочную перспективу, встроенная в общую стратегию развития Красноярского края, Сибири и ключевых доктрин России.

2. Учет процессов глобализации - развитие устойчивой, эффективной и конкурентоспособной экономической среды города во взаимодействии с мировым хозяйством; ускоренное развитие информационных технологий, научно-технического прогресса и усиление внешнеэкономических связей.

3. Приоритет развития человеческого капитала.

4. Вовлечение населения в процесс формирования и реализации стратегии, максимальная информационная открытость - стимулирование становления гражданского общества, цивилизованных институтов предпринимательской деятельности.

5. Установление взаимовыгодных партнерских отношений общества, бизнеса, науки и власти.

6. Нацеленность на повышение конкурентоспособности города - программа выделяет наиболее перспективные направления развития города, выявленные на основе анализа потенциала, геополитического положения города, возможных сценариев развития России и внешнего мира.

7. Использование механизмов государственно-частного партнерства для реализации приоритетных проектов программы.

8. Ежегодный мониторинг хода реализации программы и ее периодическая актуализация.

3.3. Образ будущего Красноярска в долгосрочной перспективе

С учетом конкурентных возможностей и предпосылок, а также сформулированной миссии развитие города в постиндустриальном мировом сообществе XXI века будет происходить по следующим взаимодополняющим направлениям:

Красноярск - административно-политический и культурный центр края

Красноярск будет наращивать свои "столичные" функции как административно-хозяйственный центр крупного региона, один из важнейших экономических центров Сибирского федерального округа. Это предполагает интенсивное развитие социальной сферы, финансовых структур, информационных, научных и учебных центров.

Для реализации данного направления важно принятие проекта Закона Красноярского края "О статусе города Красноярска как административно-политического центра Красноярского края". Сейчас статус города прописан в Уставе, однако масштабного развития получить не может. Закон предусматривает норму содействия органов государственной власти и органов местного самоуправления Красноярского края в осуществлении Красноярском функций административно-политического центра края путем участия:

- в реализации целевых программ развития города;

- в строительстве, реконструкции и содержании объектов, необходимых для осуществления городом функций административно-политического центра края;

- в развитии объектов инженерной инфраструктуры, обслуживающих потребности Красноярска и прилегающих к нему районов края;

- в развитии и содержании городских земель рекреационного назначения и пригородной зеленой зоны;

- в проведении мероприятий по сохранению объектов исторического и культурного наследия на территории города Красноярска, а также природоохранных мероприятий.

Красноярск - промышленный центр с развитым научно-инновационным потенциалом

Красноярск будет укреплять свои позиции в качестве одного из крупнейших промышленных центров России. Основные и наиболее перспективные промышленные отрасли - цветная металлургия, машиностроение, химия и нефтехимия, предприятия оборонного комплекса - имеют не только общероссийское, но и международное значение. Для устойчивого социально-экономического развития города исключительно важна экологизация производств и общее улучшение экологической ситуации как результат технологической модернизации.

Одно из перспективных направлений развития научно-промышленного комплекса - развитие СФУ и научно-инновационной зоны на его базе. Программа предусматривает мероприятия по организации технопарка, развитию городского бизнес-инкубатора, стимулированию появления в городе инновационно-активных зон.

Красноярск - культурно-исторический центр

Предусматривает сохранение культурно-исторического потенциала города и обеспечение культурной преемственности в едином социокультурном пространстве.

Красноярск - спортивный, туристический и рекреационно-развлекательный центр

Планируются значительные капитальные вложения за счет всех источников финансирования на развитие спортивных, досуговых объектов. Особое внимание уделено перспективам развития туристско-рекреационного комплекса.

Красноярск - крупнейший транспортный узел, центр информатизации и связи.

В Программе предусмотрены мероприятия по реконструкции и новому строительству объектов и сооружений городской улично-дорожной сети, строительству транспортных развязок, мостовых переходов и развитию городского транспорта (в том числе скоростного). Развитие системы внешнего транспорта (воздушного, железнодорожного, водного) предусмотрено в рамках Стратегии развития Красноярской агломерации до 2020 года. Информатизация и телекоммуникации - одна из приоритетных, наиболее динамично развивающихся сфер экономики города и одно из главных условий конкурентоспособности Красноярска в привлечении инвестиций.

Создание КА является необходимой мерой для обеспечения сбалансированного развития Красноярского края, города Красноярска и прилегающих территорий. В процессе агломеративного объединения происходит ускорение пространственного развития территории. Набирающая сейчас в мире влияние идеология устойчивого развития, опирающаяся на опыт регионов, совершивших экономический прорыв, требует, чтобы транс-территориальные проекты "уравновешивались" созданием равноценных территориальных образований, способных артикулировать и защищать местные интересы, быть сильным и ответственным субъектом переговоров с крупным бизнесом, надежным деловым партнером, способным мобилизовать земельные, человеческие, управленческие, культурные и иные ресурсы территории для "прорывного" развития.

Агломерация состоит из центрального города, то есть ядра - Красноярска, и близлежащих муниципальных образований, которые в аспектах управления Агломерацией рассматриваются как совокупность поселений, тесно взаимосвязанных между собой экономически и социально. Но в данном случае Агломерацию следует понимать не в традиционном смысле, который предполагает полуторачасовую доступность до центра Агломерации, а исходя из реально существующей взаимосвязи между муниципальными образованиями.

Ближнее кольцо: территории, интенсивно интегрированные в межтерриториальные связи и деловые процессы городского округа Красноярск, находящиеся в радиусе территориальной доступности для регулярных маятниковых перемещений: город Сосновоборск, город Дивногорск и прилегающая часть Емельяновского, Березовского и Манского районов края.

Дальнее кольцо: включает дополнительно территории, интегрированные в пространственное развитие Агломерации: Березовский, Емельяновский, Манский, Сухобузимский районы края.

Красноярск как ядро Агломерации представляет собой важнейший фокус развития, он является полюсом притяжения трудовых ресурсов, культурным и образовательным центром. Муниципальное образование в составе Агломерации обладают рядом преимуществ: у них появляется возможность пользоваться инфраструктурой центрального города и привлекать инвесторов, которые бы не стали рассматривать небольшой город как базу для размещения производства. Территории имеют единую скоординированную стратегию развития.

Образ будущего "ядра" Красноярской агломерации определяется созданием новых фокусов, центров притяжения в основополагающей идее территориально-планировочного развития. В роли ключевых территорий будут выступать районы концентрации административных, деловых, торговых, культурных, инфраструктурных объектов.

Важной задачей является организация удобной транспортной доступности каждого полюса роста и создание системы скоростного транспорта, которая связывала бы центры в единую систему, функционирующую в едином ритме.

Новые полюса городского развития запланированы на левом берегу Енисея - университетский городок СФУ и научно-инновационная зона на его базе, Красноярск-сити в микрорайоне "Взлетка", обновление Красноярского культурно-исторического музейного комплекса, освоение островов Татышева и Молокова. Объединяющим развитие правого и левого берегов должно стать благоустройство набережной реки Енисей, которая должна выполнять рекреационную функцию - территории, удобной для прогулок, отдыха, развлечений.

Приоритетами развития экономики ядра Агломерации Стратегией социально-экономического развития Красноярской агломерации определены: научно-образовательный комплекс, сектор коммерческих услуг, финансовый сектор, строительство, туризм, деятельность по организации отдыха и развлечений, культура, социальная сфера, а из промышленных отраслей - машиностроение.

Трансформация функциональной структуры ядра Агломерации должна сопровождаться снижением количества промышленных производств, негативно влияющих на состояние окружающей среды. Структура реального сектора обрабатывающих производств не должна вступать в конфликт с основными функциями Красноярска, свойственными городу в силу его центральности: управление, культура, финансы, образование, рекреация и др.

Развитие научно-образовательного комплекса является приоритетным направлением. Масштабный проект развития образования и науки будет реализован на базе СФУ. Достичь мультипликативного эффекта позволит создание научно-инновационной зоны и технопарка. Цель и масштаб проекта будут подчеркнуты созданием целого университетского района на западе города.

Дальнейшее развитие города будет сопровождаться строительством жилья, коммерческой и офисной недвижимости. Масштаб строительства будет определяться динамикой развития торговли, сектора коммерческих услуг, а также концентрацией в городе деловой активности и платежеспособного спроса. Важно соблюдать современный принцип интеграции на одной территории жилых, деловых и торгово-развлекательных объектов.

Среди отраслей промышленности в качестве приоритетной отрасли следует выделить машиностроение. Развитию машиностроения будут способствовать наличие большого опыта успешного функционирования отрасли, развитой транспортной инфраструктуры и оборудованных промышленных площадок, а также доступ к потребителям, технологиям и кадрам. Однако для строительства новых предприятий отсутствуют свободные земли, поэтому развитие отрасли будет происходить в рамках существующих промышленных площадок, а также на базе малых предприятий, которые возникнут в рамках технопарка и научно-инновационной зоны.

3.4. Анализ привлекательности и реализуемости потенциала отраслей. Выбор приоритетов

Обоснование приоритетов Программы социально-экономического развития муниципального образования предполагает проведение обязательных аналитических процедур:

- характеристика основных секторов экономики муниципального образования;

- выявление тенденций, сложившихся в каждом из секторов экономики;

- выбор ведущих секторов и отраслей;

- моделирование их будущих характеристик на основе анализа тенденций развития муниципального образования, на основе анализа базовых тенденций развития края и страны;

- выработка сценарных прогнозов развития секторов экономики;

- выбор приоритетного сценария.

Для определения приоритетности отраслей проводилась оценка базовых отраслей и секторов экономики города в рамках реализации кластерной политики: определение проблемных полей, наличие ресурсов и полномочий по развитию отраслей в проблемных полях.

Таблица 37. Структура кластеров города Красноярска

Таблица 37

Проблемные поля (1 - 5)				
1. Человек, его потенциал и окружающая среда	2. Рациональное потребление и воспроизводство природных ресурсов	3. Развитие материалов и технологий	4. Энергетика, энергосбережение, добыча и переработка сырья	5. Мобильность и информационно-коммуникативные технологии
КЛАСТЕРЫ (1.1 - 5.4)				
1.1. "Образование - ресурс развития" (общее, профессиональное, дополнительное, городское сообщество; культура, искусство)	2.1. "Охрана окружающей среды и утилизация отходов"	3.1. "Машиностроение и Приборостроение"	4.1. "Энергосбережение, энергетическая техника, нетрадиционные энергии. Энергия солнца. Малые гидростанции"	5.1. "Логистика, транспортная доступность и новый транспорт"

		3.2. "Новые материалы" (металлы; наноматериалы; керамика, керметы; химические материалы; строительные, теплоизоляционные, защитные материалы)		
1.2. "Среда жизнедеятельности" (жильё; услуги торговли, быта, связи; дизайн города; чистая вода)	2.2. "Переработка древесины, лесохимия. Продукты леса"			5.2. "Аэрокосмическая техника и спутниковая навигация"
1.3. "Здоровый образ жизни" (медицина; спорт; здоровое питание; отдых, туризм)	2.3. "Пищевая промышленность"	3.3. "Биотехнологии"	4.2. "Глубокая переработка угля"	5.3. "Информационные технологии"
1.4. "Креативные индустрии"	2.4. "Возобновляемые ресурсы"	3.4. "Биомедицина"		5.4. "Инвестиционные ресурсы"

Среди сформированных 18 кластеров (таблица 37) определены приоритетные для города с учетом потенциала развития: доли в совокупным объеме отгруженной продукции по городу, доли в поступлениях налогов в бюджет города; обеспеченность сырьевой базой, производственными мощностями, наличием разработанных инвестиционных проектов, анализом инвестиционных потребностей в развитие отрасли.

Приоритетными определены отрасли:

- машиностроение,

- пищевая промышленность,

- строительная индустрия,

- производство новых, в том числе строительных материалов;

- транспорт и логистика,

- индустрия питания и сервиса,

- переработка бытовых и производственных отходов,

- информационные и телекоммуникационные технологии,

- энергосберегающие технологии и возобновляемые источники энергии.

Стратегией социально-экономического развития Красноярской агломерации до 2020 года на базе оценки базовых отраслей и секторов экономики выделены три группы отраслей для территории Красноярской агломерации:

1) Отрасли первого приоритета, имеющие стратегическое значение для Агломерации: научно-образовательный комплекс, машиностроение и туризм.

2) Отрасли второго приоритета со средними значениями индексов привлекательности и необходимости государственной поддержки: сельское хозяйство, деревообработка и пищевая промышленность.

3) Остальные отрасли, представленные в Агломерации, были объединены в группу отраслей третьего приоритета.

С учетом сформулированной миссии города, главной цели Программы и приоритетности развития отраслей экономики города возможно выделение основных направлений развития города Красноярска до 2020 года:

1. Формирование институциональных, финансовых и инфраструктурных условий для выполнения Красноярском деловых и межрегиональных функций.

2. Создание на базе города и прилегающих к нему территорий одного из главных транспортно-логистических центров Сибири.

3. Модернизация экономики города на основе потенциала научно-образовательного комплекса и инновационного высокотехнологичного бизнеса на базе Сибирского федерального университета, КНЦ СО РАН, ВУЗов.

4. Жилищное строительство и формирование кластера сопряженных отраслей стройиндустрии.

5. Внедрение высокого стандарта качества оказания социальных услуг.

6. Обеспечение и регулирование продовольственной безопасности города и прилегающих территорий с учетом сложившегося уровня жизни населения.

7. Формирование новой градостроительной политики с учетом развития территории Красноярской агломерации.

Город Красноярск в приоритетах развития позиционируется как площадка для промышленного внедрения инноваций. Для этого в городе имеется потенциал свободных (незадействованных) промышленных мощностей, а также сложившаяся полиотраслевая структура промышленного производства.

3.5. Приоритеты развития города на среднесрочный и долгосрочный период

На сегодняшний день развитие экономических, транспортных, социальных и миграционных связей между муниципальными образованиями позволяет характеризовать Красноярскую агломерацию как индустриальную (рисунок 16).

Рисунок 16 - Этапы агломеративного развития

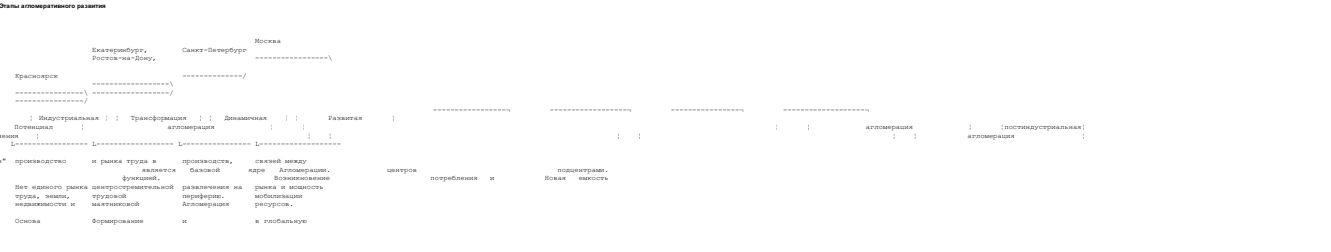

Агломеративный процесс должен происходить постепенно:

1 этап - до 2015 года: развитие инженерной, транспортной, промышленной инфраструктуры, инфраструктуры поддержки предпринимательства для формирования инновационной экономики, создание и размещение новых производств на промышленных площадках города.

2 этап - 2014 - 2017 годы: трансформация и создание единого емкого и разнообразного рынка труда и динамичный "перевод" производств, центров потребления и развлечения на периферию.

3 этап - 2018 - 2020 годы: постиндустриальная Агломерация - работа на повышение статуса, развитие функций делового центра, функциональное взаимодействие города с мультимодальным узлом, запуск гостиничных комплексов класса 4, 5 звезд.

4. МЕЖМУНИЦИПАЛЬНОЕ ВЗАИМОДЕЙСТВИЕ: ПРИОРИТЕТЫ В СОТРУДНИЧЕСТВЕ С ПОГРАНИЧНЫМИ ТЕРРИТОРИЯМИ АГЛОМЕРАЦИИ

4.1. Территориальная структура Агломерации. Специализация территорий

В настоящее время к числу важнейших функций Красноярска можно отнести транспортную, научную, торговую функции. В то же время очевидно, что эти функции Красноярск выполняет совместно с другими муниципальными образованиями, входящими в состав Агломерации. Поэтому для более эффективной их реализации необходима координация между Красноярском и другими муниципальными образованиями. Следовательно, вопросы организации управления нужно рассматривать именно под этим углом. Иначе говоря, речь пойдет не только и не столько об организации управления городом, сколько об управлении Агломерацией, в которой, безусловно, ведущую роль играет Красноярск, поскольку является ядром Агломерации.

В Емельяновском районе края расположен один из крупнейших в СФО транспортных центров (аэропорт Красноярска, на базе которого планируется создание ПОЭЗ), который вносит значительный вклад в реализацию функций Красноярска (межрегиональные связи, внешнеэкономическая деятельность и т.д.).

Город Дивногорск, Емельяновский и Манский районы края имеют высокий туристический потенциал, тесно связанный с развитием туристических функций Красноярска.

Березовский, Емельяновский, Манский и Сухобузимский районы края имеют большое значение для формирования продовольственной базы Красноярска, также здесь сложились очень тесные социально-культурные связи и, наконец, именно здесь расположены дачные участки большинства горожан.

Социальный признак включения в Агломерацию характеризуется тесногой социальных связей, обусловленных, во-первых, слабой территориальной сегментацией рынка труда и необходимостью формирования единого рынка труда сменных территорий. Во-вторых, большое значение имеет интенсивная маятниковая миграция, вызванная культурными, торгово-бытовыми, образовательными и др. связями.

Между Красноярском и муниципальными образованиями Агломерации существует внутренняя дифференциация по уровню экономического развития. С развитием Агломерации необходимо провести анализ и перераспределение функций ядра Агломерации и периферии с учетом сложившейся дифференциации.

В перспективе город Красноярск останется многофункциональным: транспортным, промышленным, научно-образовательным и культурным, торгово-финансовым центром, выполняющим международные, общероссийские, краевые и муниципальные функции, а также городом комфортного проживания. Основные функции города и предпосылки их развития в рыночных условиях рассматриваются с учетом спроса на разных региональных уровнях, его динамики, современных тенденций изменения в платежеспособном спросе. Практически все основные функции Красноярска имеют большие перспективы роста и развития. Необходимо не только сохранить, но и значительно их усилить. Это имеет не только социально-экономическое, но и геополитическое значение.

Таким образом, Красноярск и в будущем будет развиваться как крупный многофункциональный центр с выполнением:

- международных функций (представительства зарубежных компаний, международных организаций и т.п.);

- общероссийских (научно-образовательных, таможенных и пр.);

- региональных (транспортных, внешнеэкономических, инфраструктурно-рыночных, информационно-телекоммуникационных и пр.);

- краевых (центр Красноярского края, выполнение краевых функций);

- муниципальных функций.

Для территорий муниципальных образований, помимо города Красноярска, входящих в состав Красноярской агломерации, Стратегией социально-экономического развития КА до 2020 года предложена следующая территориальная специализация (таблица 38).

Таблица 38. Специализация территорий Красноярской агломерации

Таблица 38

Территория	Основные отрасли промышленности и сферы услуг	Ресурсы развития
город Дивногорск	Производство, передача и распределение электроэнергии, газа, пара и горячей воды. Производство электрооборудования, электронного и оптического оборудования. Производство транспортных средств и оборудования. Финансы	Производственная инфраструктура. Кадровый потенциал. Возможность развития туризма. Водные ресурсы. Относительно развитая городская среда, сервисное обслуживание. Транспортная доступность. Наличие рекреационных зон
город Сосновоборск	Производство, передача и распределение электроэнергии, газа, пара и горячей воды (строящаяся Железногорская ТЭЦ на территории города Сосновоборска). Производство фанеры. Финансы. Малый бизнес	Кадровый потенциал. Наличие свободных производственных площадей
Емельяновский район Красноярского края	Транспортно-логистический центр. Сельскохозяйственное производство. Туризм. Лесозаготовка и производство пиломатериалов. Добыча неметаллических минеральных полезных ископаемых (ПГС, глина, фосфаты, торф). Финансы	Развитие транспортной инфраструктуры: ПОЭЗ, международный аэропорт. Сельскохозяйственное производство. Малый бизнес. Добыча полезных ископаемых для производства строительных материалов, ценного и экологически чистого удобрения для местных нужд сельского хозяйства. Благоприятная экология, наличие рекреационных зон. Наличие площадок под малоэтажную жилищную застройку
Березовский район Красноярского края	Лесозаготовка и производство пиломатериалов. Сельскохозяйственное и перерабатывающее производство. Добыча неметаллических минеральных полезных ископаемых (ПГС и глина)	Производственная инфраструктура. Сельскохозяйственное производство. Транспортная доступность. Трудовые ресурсы. Наличие рекреационных зон. Малый бизнес. Добыча полезных ископаемых для производства строительных материалов
Манский район Красноярского края	Лесозаготовка и производство пиломатериалов. Добыча топливно-энергетических ресурсов (легкодоступные запасы бурого угля). Добыча неметаллических минеральных полезных ископаемых (песок и глина). Благоприятная экологическая ситуация, рекреационные зоны. Сельскохозяйственное производство	Развитие туристического бизнеса. Наличие площадок под малоэтажную жилищную застройку. Добыча полезных ископаемых для производства строительных материалов. Сельскохозяйственное производство. Малый бизнес
Сухобузимский район Красноярского края	Лесозаготовка и производство пиломатериалов, фанеры. Сельскохозяйственное и перерабатывающее производство. Туризм	Добыча полезных ископаемых для производства строительных материалов и для производства поликристаллического кремния, сплавов алюминия и стали (кварциты). Деревообрабатывающая промышленность. Агропромышленный комплекс. Ландшафтно-рекреационный потенциал и развитие туристического бизнеса. Наличие потенциальных промышленных площадок для вновь создаваемых производств и производств, которые будут выноситься за черту города Красноярска

Территорию полупериферии предлагается разделить на несколько укрупненных районов:

- Западный сектор левобережья (между рекой Енисей и федеральной автодорогой М53);

- Северный сектор левобережья (между автодорогами М53 и К01);

- Восточный сектор левобережья (от автодороги К01 до реки Енисей);

- Южная часть правобережья.

Западный сектор

На территории западного сектора будут размещены важнейшие для Агломерации инфраструктурные объекты: ПОЭЗ, железнодорожная ветка из аэропорта "Емельяново" в Красноярск, транспортно-логистические объекты, научно-инновационная зона, включающая СФУ и технопарк. В северо-западном направлении также предлагается размещение гостиничного комплекса и выставочного центра.

Шумовое воздействие объектов транспорта (аэропортом, магистралью глубокого обхода) отчасти ограничит размещение жилой застройки в данном секторе. Благодаря высокому уровню развития транспортной инфраструктуры и удобному сообщению с Красноярском могут быть удачно размещены промышленные объекты, не оказывающие воздействия на экологическое состояние окружающей среды. Принципиальным преимуществом, стимулирующим развитие промышленности в этом секторе, является близость аэропорта, "глубокого обхода", федеральной трассы М53, а также перспективное развитие логистических объектов.

Северный сектор

Относительно благоприятная экологическая обстановка и транспортная доступность обусловливает перспективное размещение в северном секторе жилой застройки. Вследствие близости аэропорта и основных транспортных магистралей ("глубокий обход", автодорога М53 и К01), в данном секторе целесообразно разместить гостиницы, деловые и торгово-развлекательные центры, логистические мощности.

Восточный сектор

Исходя из соображений экологии, с учетом преобладающего направления ветра, восточный сектор будет преимущественно концентрировать промышленные и логистические объекты.

Южный сектор

Южный сектор охватывает территории Агломерации, характеризующиеся сочетанием красивейших природных ландшафтов, привлекательных для размещения рекреационных объектов, создания зоны отдыха. Гармонично с рекреационными объектами может соседствовать жилая застройка. Преимуществом сектора является непосредственная близость к ядру Агломерации.

4.2. Основные направления и приоритеты межмуниципального взаимодействия

Агломерация как система поселений, связанных общностью повседневной жизни населения ее территории, наличием ежедневных трудовых миграций и инфраструктура, возникающая между поселениями, предполагает единую политику по основным направлениям развития территории.

Межмуниципальные связи многообразны: начиная от необходимости согласования генеральных планов граничащих между собой муниципальных образований, заканчивая вопросами реализации в городе сельскохозяйственной продукции, произведенной на окружающей территории. В международной практике подобные взаимосвязи рассматриваются как основания для взаимодействия муниципальных образований и согласования ими своей политики.

Огромный потенциал межмуниципального сотрудничества города Красноярска с прилегающими территориями определен необходимостью решения емких задач, которые в соответствии с федеральным законом от 06.10.2003 N 131-ФЗ "Об общих принципах организации местного самоуправления в Российской Федерации" (далее также - Федеральный закон N 131-ФЗ) целиком или частично отнесены к вопросам местного значения муниципальных районов и городских округов. Это вопросы в области:

- градорегулирования и жилищного строительства;

- сбалансированной системы электро-, тепло-, водоснабжения и водоотведения;

- организации транспортного обслуживания населения;

- социальной сферы - здравоохранения, образования, услуг учреждений культуры и спорта;

- в сфере потребительского рынка и поддержки производителей сельскохозяйственной продукции;

- в области охраны окружающей среды, утилизации отходов.

Приоритеты межмуниципального взаимодействия:

В области градорегулирования и жилищного строительства, сбалансированной системы электро-, тепло-, водоснабжения и водоотведения

Основные точки роста жилищного строительства в Красноярском крае будут сконцентрированы на территории Красноярской агломерации, где создается основная потребность в жилье, как за счет собственного населения, так и за счет миграционных процессов. Жилищное строительство - одно из важнейших направлений развития городских Агломераций. Причиной этому является тот факт, что успех города в конкуренции с другими территориями за высококвалифицированных специалистов во многом определяется наличием качественного жилищного фонда, обеспеченностью социальной инфраструктурой, инфраструктурой отдыха и развлечений и т.п.

В черте города Красноярска предполагается развитие городских территорий посредством разработки проектов планировки. В настоящее время утверждено одиннадцать проектов планировки со следующими показателями (таблица 39):

Таблица 39.

Таблица 39

N п/п	Наименование проекта планировки и межевания	Площадь в границах проектирования, га	Ориентировочная площадь жилья, тыс. кв. м
	территория жилого района "Пашенный"		
	территория жилых кварталов ВЦ 1-8		
	территория микрорайона "Ястынское поле"		295,896
	территория жилого района "Ботанический"		363,153
	территория жилого района "Ванкуль-Солнечный"		
	территория микрорайона 6-а жилого района "Северный"		103,033
	территория микрорайона "Южный берег", завод им. Побежимова		298,469
	территория СФУ		1726,076, в т.ч. жилая - 479,0
	2 микрорайон жилого района "Покровский"		184,267
	6 микрорайон жилого района "Покровский"		
	7 микрорайон жилого района "Покровский"		196,584
		1460,42	

При этом более половины указанного объема жилищного строительства или уже строится, или находится в стадии завершения строительства.

Приоритетными направлениями развития, согласно действующим и перспективным программам, определены площадки малоэтажного строительства жилого района "Плодово-ягодная станция", жилого района "Славянский", жилого района "Кузнецовское плато", а также многоэтажного строительства:

- комплексное освоение свободных участков (жилые районы "Солонцы-2", "Плодово-ягодная станция", "Кузнецовское плато");

- строительство на территории промышленных предприятий, выносимых за территорию города (жилые районы "Комбайновый завод", "Бугач", "Юго-Западный");

- строительство со сносом неблагоустроенного и ветхого жилья (жилые районы "Николаевский", "улица Семафорная - улица Вавилова", "Качинский" и др.).

Из наиболее значимых перспективных площадок многоэтажного строительства в 2011 году планируется разработка с последующим утверждением проектов планировки жилых районов: "Пашенный", "Николаевский", "Овинный-Таймыр". В 2011 году планируется утверждение следующих проектов (таблица 40):

Таблица 40.

Таблица 40

N п/п	Наименование проекта планировки и межевания	Ориентировочная площадь в границах проектирования, га	Ориентировочная площадь жилья, тыс. кв. м
	проект планировки Исторического центра		
	жилой район по улице Семафорная - улице Вавилова		133,008
	жилой район "Солонцы-2"		
	жилой район "Пашенный"		1108,624
	жилой район "Николаевский"		
	жилой район "Овинный-Таймыр"		
			6829,724

До 2015 года предполагается разработать проекты планировок на жилые и производственные территории города, не имеющие градостроительной планировочной документации, либо имеющие устаревшую и не утвержденную в установленном законом порядке документацию, разработанную в 80-х - 90-х годах.

В 2011 - 2015 годах планируется разработка следующих проектов (таблица 41):

Таблица 41.

Таблица 41

N п/п	Наименование проекта планировки и межевания	Ориентировочная площадь в границах проектирования, га	Ориентировочная площадь жилья, тыс. кв. м
	жилой район "Слобода Весны"		381,188
	жилой район "Серебряный"		
	жилой район Плодово-ягодной станции		
	жилой район "Бугач" (Мясокомбинат)		
	жилой район по улице Калинина		
	жилой район "Юго-Западный"		
	жилой район "Кузнецовское плато" (многоэтажное строительство)		
	жилой район "улица Цимлянская - улица Пригорная" (индивидуальная застройка)		
	жилой район "Кузнецовское плато" (индивидуальная застройка)		
	жилой район "Славянский"		
			7412,118

Суммируя показатели таблиц 40 и 41 по планируемым показателям общей площади жилой застройки, получаем площадь порядка 14242 тыс. кв. м. При условии ежегодного ввода порядка 800 - 1000 тыс. кв. м жилой площади в границах города освоение территорий под жилищное строительство возможно в течение 18 - 14 лет.

Таким образом, как минимум, до 2020 года город Красноярск может развивать жилищное строительство в пределах своей существующей городской черты, не выходя на территории муниципальных образований.

В составе разрабатываемых проектов планировок решаются вопросы комплексного обеспечения этих территорий транспортной и инженерной инфраструктурой в увязке с аналогичными структурами города, а, в случае размещения проектируемого района на примыкании к муниципальному образованию, - в увязке со структурами муниципального образования.

Учитывая, что в 2015 году планируется разработка нового (корректировка действующего) Генерального плана города, все вопросы дальнейшего роста города будут определяться в рамках данного проекта.

Основными направлениями межмуниципального взаимодействия в области градорегулирования и жилищного строительства будут:

- перспективное освоение земельных участков для дачного строительства. Ввиду дефицита городских территорий размещение новых садовых участков в границах городской черты Генеральным планом города не предусмотрено, существующие садовые участки на перспективу предназначены к выносу под развитие городских территорий за городскую черту (по предварительным расчетам требуется 3000 га территорий за городской чертой под вынос садовых участков с территории города);

- размещение жилых образований для многодетных семей и семей инвалидов, рассматриваемых в рамках соответствующих программ Российской Федерации и Правительства Красноярского края.

Кроме того, решение обозначенных вопросов требует корректировки Схем территориального планирования и Генеральных планов соседствующих муниципальных образований. Поэтому скоординированность работы в этом направлении возможна только в рамках единого Генерального плана Красноярской агломерации и принятия местных нормативов градостроительного проектирования.

В области организации транспортного обслуживания населения.

Направлением сотрудничества должно стать урегулирование механизмов согласования интересов муниципальных образований при формировании сети пригородных маршрутов в целях ее оптимизации, а также обеспечение транспортной доступности ядра Агломерации в соотношении с маятниковой трудовой миграцией порядка 70 - 80 тысяч человек. С учетом трудовой маятниковой миграции необходимо увеличивать выход количества транспортных средств на маршруты города на 11,5%.

Обслуживание территории и населения Агломерации пассажирским транспортом осуществляется тремя видами транспорта - автобусом, железной дорогой и речным транспортом. На долю автобусного транспорта приходится более 80% пассажирооборота. Разветвленная сеть автобусных маршрутов включает в себя маршруты, связывающие Красноярск с районными центрами, и внутрирайонные маршруты, обслуживаемые местными автостанциями.

Продлевать и изменять действующие маршруты города Красноярска за границы муниципального образования в целях обеспечения перевозки жителей агломеративных территорий невозможно с точки зрения действующего законодательства и нецелесообразно с экономической точки зрения, так как это значительно увеличит среднюю протяженность поездки и стоимость тарифа для всех жителей города. Для обеспечения транспортной доступности в рамках Агломерации необходимо развивать межмуниципальные и пригородные маршруты на базе существующих за счет средств соответствующего бюджета.

Соглашения о межмуниципальном взаимодействии в области организации транспортного обслуживания населения должны содержать положения о межмуниципальной тарифной политике на общественном пассажирском транспорте в пределах Красноярской агломерации, о согласовании маршрутов на основе анализа загруженности транспортных магистралей на всем протяжении маршрута, об оборудовании конечных остановок, находящихся на территории разных муниципальных образований, организации системы контроля за качеством обслуживания пассажиров, соблюдения расписания движения и т.д.

Для эффективности взаимодействия разных видов пассажирского транспорта в условиях Агломерации Программой предусмотрено строительство транспортно-пересадочных терминалов, выполняющих функции перераспределения пассажиропотоков между видами транспорта и направлениями движения. Транспортно-пересадочные терминалы позволят ограничить по направлениям въезда в город пассажирский транспорт пригородных и междугородных маршрутов, пассажиры которых будут осуществлять пересадку в данных терминалах на общественный городской транспорт. В ближайшей перспективе необходимо строительство транспортно-пересадочных терминалов в крупных пунктах тяготения пассажиров: станция "Енисей"; станция "Бугач"; микрорайон "Северный"; автовокзал "Восточный"; железнодорожный вокзал; междугородный автовокзал. Общая стоимость организации терминалов - 630 миллионов рублей.

В социальной сфере.

Социальная политика тесно связана с развитием экономической функции и обеспечивает повышение привлекательности проживания через рост качества жизни. Задача Агломерации - приблизить к минимальному стандарту города стандарты качества предоставления услуг на территории окраин, а качество услуг "ядра" Агломерации довести до уровня международного стандарта качества оказания социальных услуг в соответствии с ИСО 9001-2000.

В области обеспечения населения услугами социальной сферы, как и в подавляющем большинстве других регионов России, столица края - город Красноярск - является местом концентрации социальной инфраструктуры как краевого, так и муниципального подчинения. При этом учреждения Красноярска более обеспечены техникой и квалифицированными кадрами, имеют лучшую материальную базу, чем учреждения, расположенные в прилегающих городах и сельской местности. В перспективе предлагается при постепенном повышении качества муниципальных услуг, оказываемых имеющимися учреждениями в приграничных с городом территориях, развивать межмуниципальное сотрудничество в сфере предоставления городскими учреждениями услуг жителям пригородной зоны.

Так, в сфере образования в целях предоставления более качественного общедоступного полного образования в рамках Агломерации проанализированы вопросы строительства новых зданий общеобразовательных учреждений в городе Красноярске либо осуществления подвоса детей в функционирующие общеобразовательные учреждения города. Чтобы достичнуть 100% обеспеченности местами в общеобразовательных учреждениях на территории города Красноярска, с учетом маятниковой миграции из прилегающих районов в ядро Агломерации, необходимо до 2020 года ввести 32938 мест, в том числе для учащихся города Красноярска - 32064 места (в программе "Дети Красноярска: стратегические направления до 2020 года" (утверждена Решением Красноярского городского Совета депутатов от 11.03.2011 N 13-229 "Об утверждении программы "Дети Красноярска: стратегические направления до 2020 года") предусмотрен ввод 9470 мест).

Для решения вопроса предоставления общедоступного полного образования в рамках Агломерации может быть использован ресурс "вакантных" мест в существующих общеобразовательных учреждениях при условии подвоса детей родителями (законными представителями) к месту обучения в условиях ограниченных финансовых ресурсов и свободных земельных участков под строительство новых общеобразовательных школ.

Целесообразно рассматривать перспективу развития дистанционных форм обучения по программам основного (общего) образования. Реализация такой формы обучения возможна при изменении методики расчета субвенции и внесении изменений в действующее законодательство.

Такой способ обучения наиболее актуален при организации предпрофильного и профильного обучения, углубленного изучения предметов, внеурочной занятости. В настоящее время прецедент организации дистанционного обучения детей с ограниченными возможностями здоровья по дополнительным общеобразовательным программам создан в рамках ГЦП "Создание единой информационной образовательной среды города Красноярска" на 2009 - 2011 годы (утверждена Постановлением администрации города Красноярска от 11.12.2008 N 81-а "Об утверждении городской целевой программы "Создание единой информационной образовательной среды города Красноярска" на 2009 - 2011 годы").

Учитывая, что такая форма обучения широко используется в крупных городах, являющихся Агломерациями (Москва, Санкт-Петербург), и процент охвата такой формой на последней ступени обучения достигает показателя 70%, возможно предположить развитие дистанционных форм обучения по программам основного (общего) образования и в Красноярской агломерации.

В сфере здравоохранения повышение реальной доступности медицинских услуг возможно при создании экономических и организационных условий: обновление основных фондов медицинских учреждений посредством их ремонта, реконструкции и укрепления материально-технической базы для приведения в соответствие лицензионным условиям. Материально-техническая база отрасли "Здравоохранение" города Красноярска требует значительных капитальных вложений. Износ зданий в отрасли составляет 80%, потребность в ремонте зданий удовлетворяется не более чем на 45%. Износ медико-технологического оборудования в отрасли составляет 80%, автотранспорта - 85%. Большинство муниципальных учреждений здравоохранения города располагаются в старых домах либо на первых этажах старых жилых домов во встроено-пристроенных помещениях, которые не соответствуют требованиям санитарных норм и правил, отсутствуют оптимальные санитарно-гигиенический и противоэпидемический режимы. На существующих площадях не представляется возможным разместить новое медицинское оборудование. Это приводит к невыполнению лицензионных условий и отказу в выдаче лицензий.

Оказание медицинской помощи жителям пригородных территорий возможно:

- в рамках формирующейся инфраструктуры, призванной дополнить высокотехнологичный уровень медицинской помощи, оказываемой на базе федерального центра сердечно-сосудистой хирургии и будущего федерального перинатального центра, необходимыми дополнительными видами (профилактика, долечивание, реабилитация). Такая инфраструктура будет создаваться на базах МУЗ "Городская клиническая больница N 20 им. И.С. Берзона" и МУЗ "Городская клиническая больница N 6 им. Н.С. Карповича";

- для жителей Емельяновского, Березовского районов края и города Дивногорска возможно оказание медицинской помощи в рамках создания межрайонных клинико-диагностических центров. Приоритетными направлениями развития центров являются: ультразвуковая, функциональная, эндоскопическая, лучевая, лабораторная диагностика, обеспечивающая основные объемы диагностического процесса в амбулаторном звене и являющиеся наиболее затратными. В рамках программы модернизации в период 2011 - 2012 годов планируется создание следующих городских межрайонных амбулаторных диагностических структур:

для взрослого населения:

- межрайонные и районные диагностические центры и кабинеты на базе МУЗ: городских поликлиник (далее - ГП) N 1, 4, 7, 14, городских больниц (далее - ГБ) N 1, 3, 5 (отделения нейрофизиологических исследований, кардиологические кабинеты), а также кардиологический центр в МУЗ ГКБ N 20;

- городской эндоскопический центр на базе МУЗ ГП N 1 с патоморфологической лабораторией;

- межрайонные колопроктологические центры с дневными стационарами на базе МУЗ: ГП N 7, ГБ N 3, 20;

- районные урологические кабинеты на базе МУЗ: ГП N 1, 4, 7, 12, 14, ГБ N 1, 3;

для детей:

- межрайонные и районные диагностические центры в МУЗ педиатрической сети: городская детская клиническая больница (далее - ГДКБ) N 1 (Железнодорожный, Октябрьский, Свердловский, Центральный районы города), городская детская больница (далее - ГДБ) N 8 (Советский район города), родильный дом (далее - РД) N 4 (на базе отделения ультразвукового исследования (далее - УЗИ) диагностики для детей - Ленинский и Кировский районы города);

- межрайонные центры охраны зрения в МУЗ: ГДКБ N 1 (Железнодорожный, Октябрьский, Свердловский, Центральный районы города), ГДБ N 8 (Советский район города), ГКБ N 20 (Кировский, Ленинский районы города);

- межрайонные урологические кабинеты на базе МУЗ: ГДКБ N 1 (Железнодорожный, Октябрьский, Свердловский, Центральный районы города), ГДБ N 8 (Советский район города), ГКБ N 20 (Кировский, Ленинский районы города);

- межрайонные аллергологические кабинеты в МУЗ: ГДКБ N 1 (Железнодорожный, Октябрьский, Свердловский и Центральный районы города), ГДКБ N 8 (Советский район города), городская детская поликлиника (далее - ГДП) N 4 (Кировский и Ленинский районы города).

Механизмом организации совместной работы может стать заключение межмуниципальных соглашений о сотрудничестве в сфере амбулаторного и стационарного медицинского обслуживания, предусматривающих, в частности, предоставление городскими учреждениями здравоохранения жителям пригородной зоны услуг врачей узких специальностей по направлениям врачей общей практики, работающих в этих территориях и, наоборот, обслуживание медицинскими учреждениями территорий городских жителей в сфере санаторно-профилактических услуг. Такое взаимодействие не противоречит существующей системе финансирования лечебных учреждений.

В сфере физической культуры, спорта и туризма возможно увеличение масштабов предоставления городскими учреждениями физической культуры и спорта услуг жителям пригородной зоны на основе укрепления материально-технической базы данных учреждений и развития спортивной инфраструктуры. Для достижения 100% обеспеченности жителей Агломерации спортивными сооружениями необходимо дополнительно к предусмотренному Программой увеличить строительство и ввод спортивных залов на 10%, плавательных бассейнов - в 7 раз, плоскостных сооружений - на 48%.

Также возможно оказание методической и иной помощи в рамках организации на территориях Красноярской агломерации физкультурно-оздоровительной работы с населением в форме спортивно-массовых мероприятий на спортивных сооружениях и спортплощадках (в том числе с использованием открытого уличного пространства), создания сети спортивных клубов по месту жительства, в том числе спортивных клубов выходного дня для граждан, самостоятельно занимающихся физической культурой и спортом, для оздоровительной работы с лицами старшего поколения в группах "Здоровье".

Перспективным направлением межмуниципального сотрудничества является создание конкурентоспособного туристического комплекса Красноярской агломерации на базе внутреннего рекреационного потенциала города и прилегающих территорий, в том числе создание комплексной туристско-рекреационной зоны регионального значения. С учетом территориального месторасположения туристских ресурсов и зон отдыха наиболее приоритетным представляется создание туристско-рекреационной зоны на правом берегу реки Енисей от района "Базаиха" в направлении города Дивногорска, включающей часть Манского района края и Красноярского водохранилища, в направлении Южного вектора развития Красноярской агломерации. На данный момент, на территории туристско-рекреационной зоны расположены следующие туристские ресурсы: государственный природный заповедник "Столбы", парк "Роев ручей", горнолыжные склоны, Красноярская ГЭС, пещеры, расположенные вдоль реки Бирюса, а также реки Енисей и Мана. Более подробно вопросы создания и развития туристско-рекреационной зоны рассмотрены в разделе 6.2.6 Программы.

Основной эффект от создания и развития туристско-рекреационной зоны на базе рекреационного потенциала Красноярска и его пригородов - улучшение социально-экономической привлекательности Красноярской агломерации для ее жителей, гостей и инвесторов. Будут созданы дополнительные рабочие места, условия для развития малого и среднего бизнеса, стимулы для увеличения въездного и внутреннего туризма, увеличения доли населения, активно занимающегося спортом и выезжающего к рекреационным объектам.

Сеть учреждений культуры в Емельяновском, Березовском, Манском и Сухобузимском районах края, городах Дивногорск, Сосновоборск представлена детскими школами искусств, библиотеками, клубами, музеями, кинустановками. В сфере культуры межмуниципальное взаимодействие может осуществляться следующим образом:

- организация тематических музейных выставок из фондов музеев города Красноярска и муниципальных поселений;

- создание объединенных музейных и библиотечных электронных ресурсов;

- создание единого календаря культурных событий, соучредителями которого будут являться муниципальные поселения: "Суриковский культурный маршрут", фестиваль камерной музыки "Сибирь - Европа", Зимний Суриковский фестиваль и другие.

В сфере потребительского рынка и поддержки производителей сельскохозяйственной продукции

Основные мероприятия в рамках межмуниципального сотрудничества включают в себя привлечение сельских товаропроизводителей в город и развитие производителей сельскохозяйственной и пищевой продукции в сельских территориях. Конкретными решениями совместно выстраиваемых муниципалитетами отношений могут быть: предоставление льготных условий аренды торговых и производственных площадей, развитие сети магазинов шаговой доступности, строительство молокоперерабатывающего завода и овощеперерабатывающего комплекса с системой аукционных торгов, а также создание логистического центра по управлению продовольственным рынком Красноярской агломерации.

Проект создания логистического центра предполагает интеграцию существующих производственных ресурсов, их наращивание, формирование ключевого блока информационной логистики, кооперацию с сельхозпроизводителями территорий, входящих в состав Агломерации и других муниципальных районов края. Логистический центр будет осуществлять организацию деятельности по координации товарных потоков, создание крупного складского комплекса с функциями переработки продукции, учитывая требования товаропроводящих сетей, строительство объектов производственной инфраструктуры (мясо-, молоко-, овощеперерабатывающих цехов), создание сетевой логистической инфраструктуры, приближенной к местам выращивания сельскохозяйственной продукции.

В ходе реализации проекта необходимо заключение соглашений с:

- министерством сельского хозяйства и продовольственной политики Красноярского края (а после - создание управляющей компании) о взаимодействии в части создания программного продукта, его дальнейшего совместного использования, обмена информацией, контроля исполнительской дисциплины со стороны юридических лиц - участников проекта;

- органами местного самоуправления муниципальных образований, входящих в Красноярскую агломерацию, о сотрудничестве и оказании содействия в развитии местного производства продуктов питания, выполнении представительской функции, направленной на продвижении продукции местных производителей;

- органами местного самоуправления муниципальных образований, не входящих в Красноярскую агломерацию, но заинтересованных во взаимных поставках сырья и готовой продукции;

- юридическими лицами - партнерами в целях обеспечения планомерных поставок продукции на продовольственный рынок территории Агломерации.

В области охраны окружающей среды, утилизации отходов.

Расширение индивидуального жилищного строительства городским населением за пределами городской черты, развитие садоводческих товариществ и фермерских хозяйств в пригородной зоне, наращивание потенциала объектов Агломерации приводит к неизбежному росту нагрузок на территории муниципальных образований, водные объекты, а также в сфере обращения с отходами. К формату совместной деятельности с муниципальными образованиями Красноярской агломерации и органами государственной власти Красноярского края относятся вопросы в области:

- реализации скоординированных мероприятий по охране водных объектов (реки Кача, Мана, Бугач и другие), протекающих в кравеом центре, от загрязнения, засорения и истощения. Мероприятия проводятся на начальных участках водостоков в муниципальных районах и далее на приустьевых участках рек в границах города Красноярска. Основными направлениями работы на территориях муниципальных образований является обеспечение чистоты и порядка на прилегающих к водным объектам территориях, устранение засоров в результате антропогенной нагрузки и природных явлений. Органами государственной власти края обеспечиваются меры по предоставлению участков водных объектов в пользование, государственному экологическому контролю водопользования, по разработке кравеых программ и мероприятий по охране и восстановлению водных объектов, включая дноуглубление и расчистку русел рек, нормативное правовое регулирование в данной сфере;

- оптимизации существующей системы обращения с ТБО, создания мусоросортировочных и мусороперегрузочных модулей, строительства в рамках кравеых целевых программ новых объектов по захоронению, обезвреживанию и термической переработке отходов.

В городе Красноярске сосредоточены мощности по термическому уничтожению опасных медицинских и обезвреживанию ртутьсодержащих отходов, заготовке и утилизации вторичного сырья (стекло, макулатура, пластик, отходы шин, аккумуляторов), приему, обработке и размещению на специализированных объектах бытовых и промышленных отходов. По информации владельца объектов размещения ТБО полезная емкость левобережного полигона ТБО (в районе деревни Частье - 30 га) позволит обеспечить прием отходов до 2015 года, правобережного участка ТБО (на объекте рекультивация нарушенных земель "Шинник" в черте города - 20 га) до 2017 года.

На организацию сбора и транспортировку отходов затрачиваются значительные средства и время в результате большого транспортного плеча. Так, расстояние от города Дивногорска до объекта размещения отходов "Шинник" только в одну сторону составляет порядка 60 км. Кроме этого проезд через город автотранспортных средств, груженных опасными отходами, увеличивает нагрузку на переполненные автомагистрали. Актуальным становится решение задачи по оптимизации транспортного парка и транспортных потоков с разделением их на правобережные и левобережные зоны перевозок. Требуется создание условий в каждой из зон для стабильной работы конечных пунктов размещения и переработки ТБО. Для этого необходима реконструкция левобережного городского полигона ТБО с увеличением мощности и освоением новых технологий по захоронению отходов, адаптированных под способы упаковки "хвостов" на строящихся мусоросортировочных комплексах.

Отсутствие инфраструктурных объектов по сортировке, переработке и захоронению ТБО в граничащих с городом муниципальных образованиях Емельяновского, Сухобузимского районов края и города Дивногорска не позволяет решать указанные вопросы непосредственно на местах. Отходы с данных территорий вывозятся на объекты города Красноярска, что способствует ускоренному использованию их экологической емкости. Несмотря на то, что срок эксплуатации полигона ТБО "Сосновый мыс" в Березовском районе края продлен до 2014 года, необходимо решение вопроса по его использованию или замене на перспективу.

Увеличение численности населения и наращивание экономического потенциала Красноярской агломерации требуют оптимизации существующей системы обращения с ТБО с внедрением современных и приемлемых технологий обработки, обезвреживания и размещения отходов. Одним из эффективных направлений развития инфраструктуры в данной сфере представляется минимизация отходов с отбором вторичного сырья и уменьшением количественных показателей захоронения отходов, внедрение методики по устранению "хвостов" сортировки.

Создание мусоросортировочных и мусороперегрузочных модулей с переработкой утильных компонентов в привязке по местам, выполнение ими межмуниципальных функций, строительство в рамках кравеых целевых программ новых объектов по захоронению, обезвреживанию и термической переработке отходов позволит продлить сроки эксплуатации действующих полигонов, обеспечить рациональное использование земель, их охрану от деградации и заболачивания.

Для объединения перечисленных направлений, выработки решений по совершенствованию системы обращения с отходами в Красноярской агломерации требуется проработка концептуальных задач на основе кравеых программ и нормативного регулирования Красноярского края.

Эти и другие многочисленные вопросы различных сторон жизни города и территорий, решение которых в силу возложенных на органы местного самоуправления функций находится в плоскости их повседневной работы, не могут уже в сегодняшних условиях эффективно решаться без совместной, согласованной политики во всех сферах, диктует необходимость организации более тесного межмуниципального сотрудничества.

4.3. Возможные модели управления Агломерацией. Правовые аспекты и инструменты межмуниципального сотрудничества

Программными документами применительно к Красноярской агломерации рассматриваются 2 модели управления:

- двухуровневая модель управления с двумя разновидностями:

созданием муниципального образования "второго уровня" на территории всей Агломерации с прямым (одноуровневым) управлением центральным городом;

созданием муниципального образования "второго уровня" с компактной системой собственных органов местного самоуправления, осуществляющих полномочия, делегированные городскими округами и муниципальными районами (с договорным распределением полномочий).

- договорная модель управления.

При этом создание агломерированного округа (двухуровневая модель управления) потребует длительной процедуры, включающей в том числе и проведение референдума в каждом из городских округов. Применительно к договорной модели управления Агломерацией столь сложного механизма объединения усилий муниципальных образований Красноярской агломерации не требуется. В этом варианте достаточно заключения договоров (соглашений), о чем принимают решения главы администрации и (или) представительного органа каждого из муниципальных районов, городских округов (в порядке, определенном их уставами).

Подписание Соглашения 3-х городских округов и 4-х муниципальных районов можно считать первым шагом на пути создания договорных механизмов управления Красноярской агломерацией. Сегодня целесообразно идти по пути расширения масштабов сотрудничества, уплотнения взаимодействия, разрабатывать и использовать конкретные формы кооперации муниципалитетов. В дальнейшем (в случае принятия на федеральном уровне соответствующей законодательной базы) возможно создание на территории Красноярской агломерации муниципального образования "верхнего" уровня.

Таким образом, в рамках договорных механизмов муниципальные образования сохраняют юридическую самостоятельность и самостоятельность в вопросах оперативного управления. При этом они имеют юридически оформленную, единую позицию по стратегическим вопросам развития. Разрабатывают и принимают скоординированные между собой стратегические документы - стратегию развития, имеют общий (единый) или согласованные генеральные планы, правила землепользования и застройки, систему правового зонирования, согласованные или единые на всю Агломерацию планы развития инфраструктур. Проводят единую или согласованную социальную, жилищную, экономическую и финансовую политику.

Создание такой модели возможно в рамках действующего правового поля и не требует проведения специальных электоральных процедур для ее образования. В то же время, принятие решений в рамках подобной модели возможно только на условиях консенсуса и одобрения всеми входящими в состав Агломерации муниципальными образованиями, что делает этот процесс достаточно длительным и сложным, остается влияние интересов малых групп.

В целях организации межмуниципального сотрудничества российским законодательством, в частности, Федеральным законом N 131-ФЗ (ст. 8, 68, 69), предусматривается возможность создания объединений муниципальных образований, учреждения хозяйственных обществ и других межмуниципальных организаций и заключение договоров и соглашений.

Представительные органы муниципальных образований могут принимать решения об учреждении межмуниципальных хозяйственных обществ в форме закрытых акционерных обществ и обществ с ограниченной ответственностью, о создании некоммерческих организаций в форме автономных некоммерческих организаций и фондов. Также возможно создание муниципальными образованиями различных ассоциаций (объединений) для организации сотрудничества.

Договорная модель управления предполагает:

- заключение базового договора (соглашения) о сотрудничестве Красноярским краем и всеми муниципальными образованиями Агломерации;

- создание высшего координационного органа управления Агломерацией - его одобрение потребует решение всех ключевых вопросов функционирования и развития городской Агломерации; вопросов, имеющих стратегическое значение;

- формирование структур, обеспечивающих реализацию принятых высшим координационным органом решений.

Обозначим вопросы, требующие проработки в рамках выстраивания межмуниципального сотрудничества:

- подготовка и заключение межмуниципальных соглашений;

- формирование схемы управления совместными между муниципалитетами проектами;

- распределение налоговых доходов от реализации совместных проектов;

- сотрудничество в рамках территориального планирования, учет и развитие кооперационных связей в территориальном планировании между отдельными территориями;

- формирование тарифов на ресурсы, потребляемые муниципалитетами совместно, и центра управления формированием и регулированием тарифов.

Сотрудничество между административными единицами может осуществляться в форме делегирования части полномочий создаваемому межмуниципальному органу управления. Подобным органом может стать Совет Агломерации, в состав которого должны войти главы всех городских округов и муниципальных районов Агломерации, а также уполномоченный представитель Красноярского края.

В функции Совета Агломерации должно входить:

- формирование общего видения стратегических перспектив развития Агломерации;

- определения основных направлений межмуниципального сотрудничества;

- достижение договоренностей о реализации совместных межмуниципальных проектов, принятие согласованных решений об их организации и финансировании;

- обеспечение межмуниципального взаимодействия в вопросах создания благоприятного имиджа Агломерации в глазах инвесторов и повышения ее конкурентоспособности;

- выявление потенциально конфликтных вопросов межмуниципального взаимодействия и поиск компромиссных вариантов их решения.

Успешная реализация стратегии Агломерации возможна в условиях опоры на активное развитие гражданских инициатив в формировании общественного сознания в интересах Агломеративного объединения. В качестве важной составляющей предлагается создание инфраструктуры общественных фондов, влияющих на инвестиционное, инновационное, социокультурное взаимодействие территорий в рамках Красноярской агломерации. Кроме того, фонды могут создаваться муниципальными образованиями для привлечения дополнительных средств на реализацию проектов развития.

5. СЦЕНАРИИ СОЦИАЛЬНО-ЭКОНОМИЧЕСКОГО РАЗВИТИЯ ГОРОДА ДО 2020 ГОДА

Успешная реализация Программы зависит от эффективности используемых управленческих механизмов, концентрации ресурсов на основных направлениях устойчивого городского развития, четкого взаимодействия городского сообщества и органов местного самоуправления на принципах стратегического партнерства. Эти механизмы и ресурсы, прежде всего, должны обеспечить привлечение в город внешних и внутренних инвестиций и реализацию на его территории крупных инвестиционных проектов. Базой достижения основной цели Программы - "улучшение условий проживания горожан с ориентацией на обеспечение европейского уровня качества жизни" - в будущем является эффективная мобильная, ориентированная на внешний и внутренний рынок экономика, в которой постоянное повышение производительности труда сопровождается расширением рынков сбыта и созданием новых конкурентоспособных продуктов и услуг.

Разработка прогноза социально-экономического развития города до 2020 года проведена по двум базовым сценариям - инерционному и целевому (инфраструктурному), основывающимся на гипотезе о реализации в стране и в Красноярской агломерации инерционного и инновационного сценариев развития. Сценарии отличаются, прежде всего, различными масштабами и интенсивностью реализации мер и инвестиционных проектов, направленных на ускорение экономического роста (рисунок 17).

Рисунок 17 - Сценарии развития города Красноярска



Инерционный сценарий отражает сохранение сложившихся тенденций и механизмов регулирования региональной экономики, замедленную реализацию новых инвестиционных проектов в условиях снижения технологической конкурентоспособности обрабатывающих производств. В его основе лежит консервация сложившихся тенденций, замедление темпов роста экономики по итогам 2009 года, усиление экономической дифференциации населения, сдерживающей процессы модернизации социальной инфраструктуры, отказ от реализации новых долгосрочных приоритетных проектов и программ, повышающих сравнительные преимущества экономики города.

Инерционный сценарий проецирует основные тенденции современного этапа социально-экономического развития Красноярска и прилегающих территорий, как положительные, так и отрицательные, в будущее. По инерционному сценарию наиболее вероятны дальнейшая концентрация экономического потенциала и сферы услуг в Красноярске, замыкание в ядре большинства функций. Этот сценарий будет иметь следующие следствия:

- рост трудовых безвозвратных и маятниковых миграций в Красноярск из ближайших городов и сельской местности, увеличение численности населения города;

- дальнейшая интенсификация жилищного строительства в Красноярске и ближайших пригородах, рост площади города и обострение проблем, связанных с градостроительными ограничениями;

- ориентация экономики ближайших муниципальных районов на поставки сырья (сельхозпродукции, круглого леса) для перерабатывающих предприятий Красноярска;

- концентрация бюджетных доходов в столице края, нарастание финансовых диспропорций между муниципальными образованиями Красноярской агломерации;

- обострение транспортных и экологических проблем Красноярска;

- усугубление проблем в сельской местности, связанных с низкой обеспеченностью социальной инфраструктурой удаленных от основного ареала расселения деревень и поселков.

Сохраняются современные структурные характеристики: доминирование сырьевого сектора в накоплении капитала, слабое развитие обрабатывающих секторов, аналогичный характер высокотехнологичных секторов и экономики знаний. Обрабатывающие производства в целом остаются низкоконкурентоспособными. Структура экономики практически законсервируется. Некоторый рост доли инновационного сектора будет идти, в основном, за счет оборонно-промышленного комплекса и развития информационных технологий и связи.

Целевой (инфраструктурный) сценарий ориентируется на развитие инженерной, транспортной инфраструктуры, инфраструктуры поддержки предпринимательства, направленных на ускорение экономического роста и формирование инновационной экономики. Наряду с использованием конкурентных преимуществ в традиционных секторах (энергетика, цветная металлургия, производство строительных материалов, транспорт), предполагается развитие высоко- и среднетехнологичных производств, превращение инновационных факторов в источник экономического роста. Планируются инвестиционные вложения в развитие социальной инфраструктуры, развитие социального сектора на основе экономики знаний, что будет направлено на формирование и повышение эффективности человеческого капитала.

Целевой сценарий характеризуется меньшим влиянием последствий финансового кризиса на экономику города, реализацией конкурентных преимуществ в таких отраслях как: промышленность, энергетика, строительство, транспорт, индустрия сервиса, питания, переработка ТБО, а также реализацией, начиная с 2013 - 2014 годов, проектов, связанных с развитием Красноярской агломерации.

Целевой сценарий предполагает:

- максимально полную интеграцию муниципальных образований во всех сферах деятельности при сохранении определенной административной автономности;

- согласование Генерального плана Красноярска и схем районной планировки муниципальных образований и программ социально-экономического развития с целью максимизации агломерационного эффекта, т.е. возможно более полного использования потенциала каждого отдельного муниципального образования.

- наличие комплекса мер адресной поддержки наиболее важных и перспективных проектов, обеспечивающих высокий мультипликативный эффект, - это, в первую очередь, инфраструктурные проекты и бизнес-проекты общеагломерационного масштаба. Следует проектировать опережающее развитие транспортной инфраструктуры, обеспечивающее возможно более тесную систему связей между территориями, в которую было бы интегрировано каждое муниципальное образование. Развитие новых транзитных направлений, нового центра и районов массовой жилищной застройки, подготовка участков под технопарки и др. способны разгрузить Красноярск в его нынешних границах, существенно улучшить качество среды жизнедеятельности как в самом городе, так и во внешней зоне Красноярской агломерации, привлечь крупный бизнес и придать мощный импульс малому и среднему бизнесу. Все это обеспечит не только новые высокооплачиваемые рабочие места, но, в конечном счете, преимущество Красноярска перед всеми остальными сибирскими центрами в борьбе за население и инвестиции.

В соответствии со Стратегией социально-экономического развития Красноярской агломерации до 2020 года наиболее привлекательным стратегическим фокусом для Красноярской агломерации с точки зрения создания добавленной стоимости и имеющегося потенциала является сценарий "Центр предпринимательства и инноваций".

Красноярская агломерация на сегодняшний день является производственной площадкой, преимущественно ориентированной на продукцию с невысокой добавленной стоимостью. При этом, как уже отмечалось ранее, проблема территориальной удаленности от основных рынков сбыта не позволяет в должной мере решать и эту задачу в силу высоких затрат на перевозку. Основные внешние тенденции, а также обозначенные проблемы Агломерации в сферах экономики и качества жизни тоже диктуют необходимость смены стратегического фокуса к созданию более высокой добавленной стоимости, а соответственно, и более высокого уровня благосостояния населения и качества жизни.

Основные показатели развития экономики города до 2020 года в соответствии с базовыми сценариями представлены в таблице 42.

Таблица 42. Прогноз макроэкономических показателей социально-экономического развития города Красноярска

Таблица 42

(в % к уровню 2009 года)

Показатели	2009 г.	2013 г.	2015 г.	2017 г.	2020 г.
Инерционный сценарий					
Индекс промышленного производства	100,0	104,7	110,8	115,9	123,9
Инвестиции в основной капитал в сопоставимых ценах	100,0	116,2	128,1	141,2	163,5
Реальные денежные доходы населения	100,0	105,5	112,7	121,9	132,4
Реальная заработная плата	100,0	105,8	115,2	126,3	140,0
Оборот розничной торговли в сопоставимых ценах	100,0	113,7	124,3	135,3	141,0
Собственные доходы бюджета города в действующих ценах	100,0	110,6	125,0	150,0	172,0
Целевой (инфраструктурный) сценарий					
Индекс промышленного производства	100,0	110,4	119,3	127,1	139,7
Инвестиции в основной капитал в сопоставимых ценах	100,0	129,8	151,6	177,2	223,9
Реальные денежные доходы населения	100,0	110,6	122,0	133,2	149,8
Реальная заработная плата	100,0	110,6	123,8	139,1	161,1
Оборот розничной торговли в сопоставимых ценах	100,0	122,9	141,4	162,0	197,3
Собственные доходы бюджета города в действующих ценах	100,0	114,4	136,0	166,1	230,2

В качестве основного (базового) в дальнейшем рассматривается целевой (инфраструктурный) сценарий. В соответствии с прогнозом по целевому сценарию индекс промышленного производства в 2020 году к уровню 2009 года возрастет в 1,4 раза, инвестиции в основной капитал за период 2009 - 2020 годов увеличатся в сопоставимых ценах в 2,2 раза, реальные доходы населения возрастут в 1,5 раза, оборот розничной торговли в сопоставимых ценах увеличится практически в 2 раза.

Развитие экономики города будет связано с реализацией инвестиционных проектов и программ в инженерной инфраструктуре и транспортном комплексе, в жилищном строительстве, в сфере социальных услуг, в промышленности. Незначительная разница в сценариях обусловлена тем, что в период до 2020 года будут осуществляться преимущественно инвестиции (вложения) в проекты развития, существенный эффект от реализации которых ожидается в более долгосрочной перспективе - с 2020 года.

Инновационные факторы экономического роста и развития города определяются совершенствованием и повышением качества систем управления, технопрой, использованием инноваций, модернизацией производств и повышением качества человеческого капитала города. Генератором идей и инноваций является конкуренция во всех видах деятельности. Инновационные факторы роста в условиях целевого сценария:

- развитие качества человеческого капитала;

- реализация кластерного подхода в управлении экономикой и социальной сферой города, кооперационных связей между организациями с включением науки в технологические цепочки создания инновационного продукта;

- развитие инновационной системы поддержки, которая включает: нормативно-правовую базу и материальные составляющие (центры трансфера технопрой, технопарки, технополисы, инновационные центры, территории освоения высоких технологий, венчурный бизнес и др.; в частности, Красноярский технопарк, Красноярский инновационно-технологический бизнес-инкубатор);

- развитие высокотехнологичных отраслей города (в частности, машиностроение; производство новых, в том числе строительных материалов; переработка бытовых и производственных отходов; информационные и телекоммуникационные технополис; энергосберегающие технологии и возобновляемые источники энергии).

Главными факторами, определяющими увеличение темпов роста инвестиций в основной капитал, станут улучшение институциональной среды в стране и в крае, формирование в городе системы работающих финансовых институтов развития, более высокий уровень бюджетных инвестиционных расходов - как на федеральном, так и на краевом и муниципальном уровнях. Четкая постановка акцентов способна обеспечить волновой мультипликативный эффект для пограничных территорий Красноярской агломерации, устойчивое развитие макрорайона в целом. В среднесрочной перспективе в городе Красноярске наиболее целесообразно развивать инфраструктурный и административно-управленческий потенциал. Он должен быть основной точкой роста всей Агломерации, локомотивом внедрения инноваций во всех сферах и основных импульсов пространственного развития.

6. СТРАТЕГИЧЕСКИЕ ЦЕЛИ И ЗАДАЧИ ПРОГРАММЫ. ОСНОВНЫЕ НАПРАВЛЕНИЯ И ПРИОРИТЕТЫ ПРОГРАММЫ

Будущие перспективы развития города Красноярска как ядра Агломерации и прилегающих территорий будут зависеть от общих направлений социально-экономического развития города и складывающейся ситуации на занимаемых ими территориях. Постановка целей, задач, определение ресурсов и ключевых условий успеха реализации программы социально-экономического развития города Красноярска являются элементами реализации программно-целевого подхода. Реализация главной цели развития города планируется по направлениям (рисунок 18):

- развитие социального потенциала;

- развитие экономического потенциала;

- развитие городской среды;

- совершенствование внутренней организации деятельности органов муниципальной власти, развитие гражданского общества.

Рисунок 18 - Стратегические направления развития города Красноярска до 2020 года

Система программных мероприятий является совокупностью институциональных и правовых преобразований, мероприятий и проектов в социальной и экономической сфере, выполнение которых обеспечивает осуществление программы. Каждое мероприятие характеризуется:

- целью и задачей программы, на достижение (решение) которых оно направлено;

- конкретным планом действий (содержанием мероприятия);

- сроками выполнения;

- органом, ответственным за выполнение;

- ожидаемыми результатами реализации.

6.1. Развитие социального потенциала

Направление включает в себя следующие основные аспекты развития Красноярска: демографическую ситуацию (в том числе миграционный аспект), труд и занятость, здравоохранение, образование, культуру, молодежную политику, физическую культуру и спорт, социальную защиту и обеспечение безопасности населения.

6.1.1. Демография и регулирование миграционных потоков

Положительный баланс воспроизводства населения - необходимое условие развития города. Динамика численности населения зависит от трех компонентов демографического развития: рождаемости, смертности, миграции.

Несмотря на то, что в городе в 2008 - 2009 годах наметилась тенденция естественного прироста населения, общая тяжелая демографическая ситуация (низкая рождаемость и высокая смертность), сложившаяся в стране, в Красноярском крае проецируется и на город. Демографическое развитие в России и в Красноярске, в частности, имеет много общего с общеевропейскими тенденциями (низкая рождаемость, изменение структуры семьи, высокая доля рождений вне брака, старение населения и т.д.). Сложившаяся демографическая ситуация во многом порождена недостаточным учетом демографических факторов в среднесрочной и долгосрочной стратегии, отсутствием комплексной долгосрочной программы выхода России из демографического кризиса, отсутствием органов управления, ответственных за демографическое развитие России.

Цель:

Улучшение демографической ситуации на основе увеличения рождаемости и сокращения смертности населения, обеспечивающего воспроизводство населения.

В последние годы в Красноярске отмечается ежегодное увеличение рождаемости (тенденции рассмотрены ранее). По прогнозным оценкам, эта ситуация в ближайшие годы сохранится, поскольку в возраст интенсивного деторождения вступило и продолжает вступать поколение девушек, родившихся в 80 - 87-е годы (рисунок 19).*

Репродуктивный потенциал, безусловно, является основанием для предположения положительной динамики рождаемости в Красноярске. Большая часть этого репродуктивного резерва может быть реализована при существенном улучшении условий жизни, при проведении целенаправленной демографической политики.

Рисунок 19 - Динамика родившихся в 80 - 87 годы*

---

* Рисунок N 19 не приводится. - Примечание изготовителя базы данных.

Согласно данным статистических исследований на демографические процессы влияет, во-первых, улучшение условий жизни, во-вторых, изменение потребности в детях. Последнее может дать относительно небольшой, но сравнительно быстрый результат, а первое - несравненно более существенный, но значительно более отдаленный результат.

В таблице 43 приведены причины низкой рождаемости и основные пути их преодоления.

Таблица 43. Причины низкой рождаемости и основные пути их преодоления

Таблица 43

Причины	Пути преодоления
Ослабление потребности в детях, нежелание даже при благоприятных условиях иметь нескольких детей, низкая ценность детей по сравнению с другими жизненными целями	Дифференциация мер, направленных на улучшение условий жизни семей, в зависимости от числа детей в них: оказание преимущественной социально-экономической поддержки семьям с двумя и тремя детьми
	Развитие и укрепление семейных ценностей, повышение престижа родительского труда по воспитанию нескольких детей
Восприятие условий жизни как неблагоприятных для рождения детей, как из-за объективных жизненных трудностей, так и в связи с повышенным уровнем притязаний	Содействие молодым семьям в приобретении жилья
	Существенное повышение заработной платы
	Совершенствование системы пособий и льгот семьям в связи с рождением и воспитанием детей
	Создание благоприятных условий для сочетания трудовой деятельности вне дома с осуществлением родительской функции
	Обеспечение доступности услуг дошкольных образовательных учреждений

Неблагоприятные изменения института брака (рост доли незарегистрированных браков, нестабильность супружеских союзов)	Подготовка детей и подростков к семейной жизни, направленная на повышение ценности семьи, зарегистрированного брака с несколькими детьми, развитие навыков семейной жизни
	Оказание психологической помощи супругам на разных этапах семейной жизни с целью предотвращения и разрешения семейных конфликтов
	Развитие семейного досуга и отдыха
Неудовлетворительное состояние репродуктивного здоровья	Профилактика абортов путем повышения культуры регулирования деторождения
	Содействие в сохранении и улучшении репродуктивного здоровья, лечение бесплодия, экстракорпоральное оплодотворение (далее - ЭКО) и др. способы реализации репродуктивных намерений

Результаты исследований рождаемости и репродуктивного поведения показывают, что разница между желаемым числом детей (т.е. тем, которое семьи хотели бы иметь при наличии у них благоприятных условий) и ожидаемым числом детей (т.е. тем, которое семьи собираются иметь в нынешней ситуации) составляет в среднем примерно 0,4 - 0,5. Вероятно, что желаемое число детей и, следовательно, этот разрыв несколько завышены, но значительное улучшение условий жизни семей, в т.ч. и под влиянием мер целенаправленной политики, позволило бы увеличить среднее число рожденных детей на 0,3 - 0,4 ребенка (в целевом сценарии предполагается увеличение рождаемости на 0,4 ребенка).

В ближайшие годы в Красноярске ожидается сокращение уровня смертности к численности населения в связи с развитием ранней диагностики заболеваний на этапе их возникновения, благодаря вводу в действие новых больничных и амбулаторно-поликлинических учреждений, модернизации материально-технической базы учреждений здравоохранения, в том числе в рамках реализуемых программ и проектов различного уровня.

Для решения проблем снижения смертности населения необходим принципиальный пересмотр на государственном, региональном и муниципальном уровнях стратегии в области охраны здоровья: как минимум двух - трехкратный рост затрат на здравоохранение, многократный рост затрат на оздоровление окружающей среды, развитие социальной инфраструктуры, создание условий для ведения здорового образа жизни.

Основные проблемы политики снижения смертности и возможные направления их решения представлены в таблице 44.

Таблица 44. Основные проблемы политики снижения смертности и возможные направления их решения

Таблица 44

Проблема	Возможные пути решения
Младенческая смертность	
Остаются стабильными или растут потери от причин, связанных с неудовлетворительным уходом за детьми в семьях социального риска	- поддержка мерами социальной политики семей с высоким риском маргинализации; - ужесточение ответственности родителей за невыполнение функций по уходу за детьми; - расширение полномочий медицинского персонала и социальных работников по контролю за ситуацией в семьях социального риска
Смертность детей и подростков	
Остается высокой смертность от внешних причин, обусловленная девиантным поведением	- усиление ответственности образовательных учреждений за немотивированное непосещение детьми школьных занятий; - вменение в обязанность правоохранительным органам контроля за детьми и подростками, находящимися без родителей во время школьных занятий вне образовательных учреждений; - разработка образовательных программ, доводящих до сведения подростков в доступной для них форме сведения о способах оказания первой медицинской помощи при травмах в случае дорожно-транспортного происшествия (далее - ДТП), ожогов, отравлений, падений, утоплений и т.д.; - осуществление регулярного мониторинга через систему школьного и профессионального образования информированности молодежи в вопросах поведения, опасного для здоровья
Смертность в наиболее активных возрастах	
Смертность в молодых трудоспособных возрастах определяется группами с высоким риском маргинализации вследствие недостаточного образования, частой смены неквалифицированных занятий, отсутствием медико-социальной помощи	- открытие географически доступных служб профессионального консультирования и развития практических умений и навыков принятия решений в реальных жизненных обстоятельствах; - открытие мобильных пунктов первичной медико-санитарной помощи социально уязвимым группам населения; - разработка критериев адекватной компенсации ущерба в связи с потерей здоровья из-за профессиональной деятельности; - разработка системы страхования рисков потери работы с целью компенсации экономического ущерба для пострадавшего
Смертность среди населения старше 40 лет	
Велика смертность от причин, определяющихся поведением, наносящим ущерб здоровью. Акцент на решение этой проблемы только усилиями здравоохранения не эффективен	- разработка и размещение в общественных местах плакатов с информацией об основных признаках и правилах профилактики неинфекционных заболеваний; - разработка и внедрение системы социально-экономических стимулов для лиц и семей, ведущих физически активный здоровый образ жизни в сочетании с эффективной профессиональной занятостью; - обеспечение доступности здорового питания работающему населению путем поддержки ценовыми и налоговыми механизмами предприятий сети быстрого питания, следующих рецептам низкокалорийной, бесхолестериновой, несолевой диеты
Смертность пожилого населения	
Исторически сложилась и за последние два десятилетия увеличилась дифференциация возможностей пожилых людей по получению медико-социальной помощи	- обеспечение географической доступности государственных гарантий бесплатной медицинской помощи; - организация работы по привлечению в качестве социальных работников пожилых людей, в том числе и для оказания разовой помощи нуждающихся; - в рамках существующих служб помощи пожилым людям организовать работу телефона "Помощь", отвечающего на вопросы людей, оказавшихся в сложной жизненной ситуации. Привлекать к этой работе самих пожилых людей

В условиях инерционного сценария численность населения Красноярска оценивается в размере 1032,2 тыс. человек, а Красноярской агломерации - 1223,6 тыс. человек (таблица 45).

Таблица 45. Прогноз численности населения в Красноярской агломерации в условиях инерционного сценария, тыс. человек

Таблица 45

Показатели	2007 г.	2009 г.	2013 г.	2015 г.	2020 г.
1. Среднегодовая численность населения Красноярска	932,53	955,84	991,29	1004,41	1032,21
2. Среднегодовая численность населения территорий Красноярской агломерации без учета Красноярска, в том числе:	189,55		190,22	190,56	191,34

город Дивногорск	34,80		34,88	34,93	35,03
город Сосновоборск	30,15		30,58	30,85	31,5
Березовский район Красноярского края	38,25		38,61	38,74	39,07
Емельяновский район Красноярского края	45,55		45,89	45,98	46,19
Манский район Красноярского края	17,75		17,42	17,32	17,05
Сухобузимский район Красноярского края	23,05		22,84	22,74	22,5
3. Среднегодовая численность населения территорий, входящих в Красноярскую агломерацию	1122,08		1181,51	1194,97	1223,55
4. Маятниковая миграция из прилегающих территорий в ядро Агломерации, в т.ч.	60,00	61,5	64,0	67,5	77,5
город Дивногорск	12,00	12,5	13,0	14,0	16,5
город Сосновоборск	14,00	14,5	15,0	16,0	18,5
Березовский район Красноярского края	10,00	10,0	10,5	11,0	12,5
Емельяновский район Красноярского края	9,00	9,0	9,5	10,0	11,5
Миграция из других территорий, не входящих в Красноярскую агломерацию (город Железногорск)	15,00	15,5	16,0	16,5	18,5
5. Среднегодовая численность населения ядра Красноярской агломерации с учетом маятниковой миграции	992,53	971,34	1055,29	1071,91	1109,71

В условиях целевого сценария при снижении младенческой смертности до 7,8, смертности населения и увеличении рождаемости в среднем на 0,4 ребенка численность ядра Агломерации составит к 2020 году 1053,5 тыс. человек, а всей Агломерации - 1245,6 тыс. человек (таблица 46).

Таблица 46. Прогноз численности населения в Красноярской агломерации в условиях целевого (инфраструктурного) сценария, тыс. человек

Таблица 46

Показатели	2007 г.	2009 г.	2013 г.	2015 г.	2020 г.
1. Среднегодовая численность населения Красноярска	932,53	955,84	996,03	1013,88	1053,50
2. Среднегодовая численность населения территорий Красноярской агломерации без учета Красноярска, в том числе:	189,55		191,07	191,38	192,14
город Дивногорск	34,80		34,98	35,01	35,08
город Сосновоборск	30,15		30,83	31,09	31,75
Березовский район Красноярского края	38,25		38,86	38,99	39,32
Емельяновский район Красноярского края	45,55		46,14	46,23	46,44
Манский район Красноярского края	17,75		17,42	17,32	17,05
Сухобузимский район Красноярского края	23,05		22,84	22,74	22,5
3. Среднегодовая численность населения территорий, входящих в Красноярскую агломерацию	1122,08		1187,10	1205,26	1245,64
4. Маятниковая миграция из прилегающих территорий в ядро Агломерации, в т.ч.	60,00	61,5	66,0	70,0	80,5
город Дивногорск	12,00	12,5	13,5	14,5	
город Сосновоборск	14,00	14,5	15,5	16,5	
Березовский район Красноярского края	10,00	10,0	11,0	11,75	13,5
Емельяновский район Красноярского края	9,00	9,0	10,0	10,75	12,5
Миграция из других территорий, не входящих в Красноярскую агломерацию (город Железногорск)	15,00	15,5	16,0	16,5	18,5
5. Среднегодовая численность населения ядра Красноярской агломерации с учетом маятниковой миграции	992,53	971,34	1062,03	1083,88	1134,00

Благодаря реализации комплекса мер, направленных на стимулирование более интенсивного деторождения и стимулирование интенсивного миграционного притока трудоспособного населения в трудоспособном возрасте, будет возможно достижение целевого сценария по данным показателям.

Организационное обеспечение реализации демографической политики должно состоять в создании органа исполнительной власти края по делам демографической политики и семьи (агентство, служба, комитет).

Комплекс программных мер, направленных на стимулирование более интенсивного деторождения, включает отраслевые и межведомственные мероприятия, обеспечивающие рост благосостояния населения, снижение уровня бедности и уменьшение дифференциации по доходам, интенсивное развитие человеческого капитала и создание эффективной социальной инфраструктуры (здравоохранение, образование, социальная защита населения), создание рынка доступного жилья, гибкого рынка труда, улучшение санитарно-эпидемиологической обстановки.

Приоритетные направления и средства реализации цели

1. Увеличение рождаемости:

- улучшение репродуктивного здоровья населения;

- снижение уровня бесплодия и сокращение числа прерываний беременности;

- пропаганда ценностей семьи, материнства и отцовства, возрождение и сохранение духовно-нравственных традиций семейных отношений;

- развитие системы социально-психологической поддержки и консультирования семей в кризисные периоды семейной жизни;

- развитие системы стимулирования семей на рождение второго и третьего ребенка.

2. Сокращение уровня смертности:

- младенческой;

- по причинам болезней системы кровообращения и внешних условий;

- от внешних причин трудоспособного населения.

3. Повышение доли здорового населения и престижа здорового образа жизни:

- формирование мотивации для ведения здорового образа жизни;

- снижение уровня заболеваемости социально значимыми и представляющими опасность для окружающих заболеваниями;

- улучшение охраны труда работающего населения.

4. Создание благоприятных социально-экономических условий, направленных на стимулирование более интенсивного деторождения:

- развитие системы жилищного кредитования и обеспечение его доступности для широких слоев населения;

- развитие адресной помощи малообеспеченным семьям;

- помощь семьям, находящимся в трудной жизненной ситуации.

Увеличению рождаемости будет способствовать реализация приоритетного национального проекта "Здоровье", краевых (долгосрочная целевая программа "Дети" на 2010 - 2012 годы (утверждена Постановлением Правительства Красноярского края от 23.11.2009 N 600-п "Об утверждении долгосрочной целевой программы "Дети" на 2010 - 2012 годы"), долгосрочная целевая программа "Улучшение демографической ситуации в Красноярском крае" на 2010 - 2012 годы (утверждена Постановлением Правительства Красноярского края от 26.11.2009 N 592-п "Об утверждении долгосрочной целевой программы "Улучшение демографической ситуации в Красноярском крае" на 2010 - 2012 годы"), долгосрочная целевая программа "Обеспечение жильем молодых семей" на 2009 - 2011 годы (утверждена Постановлением Правительства Красноярского края от 19.12.2008 N 247-п "Об утверждении долгосрочной целевой программы "Обеспечение жильем молодых семей" на 2009 - 2011 годы") и муниципальных программ (ГЦП "Создание условий в образовательных учреждениях для медицинского обслуживания детей" на 2010 - 2011 годы (утверждена Постановлением администрации города Красноярска от 11.12.2008 N 49-а "Об утверждении городской целевой программы "Создание условий в образовательных учреждениях для медицинского обслуживания детей" на 2010 - 2011 годы"), Программа осуществления муниципальных облигационных заимствований города Красноярска до 2013 года (одобрена Распоряжением администрации города Красноярска от 17.07.2003 N 488-Р "Об одобрении Программы осуществления муниципальных облигационных заимствований города Красноярска до 2013 года"), ГЦП "Молодой красноярской семье - доступное жилье" на 2009 - 2011 годы (утверждена Постановлением администрации города Красноярска от 11.12.2008 N 46-а "Об утверждении городской целевой программы "Молодой красноярской семье - доступное жилье" на 2009 - 2011 годы"), ГЦП "Дети Красноярска" на 2009 - 2011 годы (утверждена Постановлением администрации города Красноярска от 11.12.2008 N 56-а "Об утверждении городской целевой программы "Дети Красноярска" на 2009 - 2011 годы"), направленных на создание благоприятных экономических и социальных условий для будущих мам и детей.

Кроме того, Программой предусмотрены меры идеологического и пропагандистского характера: проведение общегородского праздника семьи, посвященного Дню святых Петра и Февронии (Всероссийский день семьи, любви и верности).

Устойчивый миграционный прирост за счет миграции на постоянное жительство, а также массовый приток иностранной рабочей силы из стран бывшего СССР определил приоритеты красноярской миграционной политики, в основном направленной на регулирование миграции из стран СНГ. Однако в связи с неполным учетом выбытий, реальные миграционные потери Красноярска в обмене со странами дальнего зарубежья более значительны. Последствия утечки умов и талантов из России и, в частности, из Красноярска - представителей научной и творческой интеллигенции, представляются существенными, если принять во внимание общественную значимость каждого специалиста высшей квалификации.

Таким образом, существуют объективные и весьма острые проблемы, которые требуют продуманных решений со стороны органов власти, как муниципальных, так и региональных. Разнообразие и сложность самих миграционных процессов, их зависимость от множества факторов и обстоятельств требуют комплексной, продуманной миграционной политики. При разработке такой политики следует учитывать историю и предвидеть последствия современных миграционных процессов, а также понимать гуманитарный характер поставленной задачи.

Цель:

Привлечение и закрепление на территории города Красноярска экономически активного населения высокой квалификации на основе упорядочивания миграционного притока, содействия социальной и культурной адаптации мигрантов.

Агломеративное объединение Красноярска с муниципальными образованиями ближнего и дальнего кольца - городскими округами Дивногорск, Сосновоборск, и муниципальными районами края Емельяновский, Березовский, Манский, Сухобузимский будет способствовать увеличению маятникового миграционного притока населения. Данная тенденция потребует развития инфраструктуры, в том числе меры по сокращению времени перемещения из пригородных зон в центр, расширению стоянок, парковок, деловых пунктов и др.

Среднегодовая численность населения города Красноярска к 2020 году с учетом маятниковой миграции по целевому сценарию составит 1134 тыс. человек.

Приоритетные направления и средства реализации цели:

Усиление инициативы властей в отношении упорядочения притока мигрантов в город в соответствии с желаемыми профессиональными и социальными характеристиками, потребностями различных отраслей экономики города в квалифицированных мигрантах, в том числе посредством квотирования.

Повышение межнациональной терпимости среди горожан и формирование толерантного сознания в обществе:

- реализация ГЦП "Профилактика экстремизма на территории города Красноярска" на 2010 - 2012 годы (утверждена Постановлением администрации города Красноярска от 11.06.2010 N 238 "Об утверждении городской целевой программы "Профилактика экстремизма на территории города Красноярска" на 2010 - 2012 годы"), в том числе поддержка социальной адаптации мигрантов из-за рубежа, включение их в общественную жизнь города;

- проведение конференции для муниципальных служащих по вопросам взаимодействия органов местного самоуправления с религиозными и национально-культурными объединениями;

- информационная и организационная поддержка деятельности национально-культурных автономий и традиционных религиозных объединений, действующих на территории города.

А также формирование в рамках мероприятий Программы благоприятных социальных и экономических условий для сокращения эмиграционного оттока, развития востребованного научно-технического, интеллектуального и творческого потенциала горожан.

Рост толерантности местного населения к мигрантам позволит Красноярску восполнить недостающий трудовой ресурс посредством увеличения числа абитуриентов, специалистов, квалифицированных рабочих кадров из других регионов Российской Федерации, стран ближнего и дальнего зарубежья.

6.1.2. Развитие рынка труда на основе баланса интересов работодателей и работников (сбалансированность спроса и предложения рабочей силы), максимальное обеспечение занятости трудоспособного населения и охраны труда работников

Приоритетные направления и средства реализации цели:

- координация действий всех участников рынка труда путем совершенствования системы социального партнерства в сфере трудовых отношений;

- легализация трудовых отношений и размеров заработной платы;

- улучшение охраны труда работающего населения;

- обеспечение потребности промышленности и сферы услуг высококвалифицированными рабочими кадрами (повышение качества рабочей силы) путем:

создания системы координации (достижения соответствия) объемов и профилей подготовки кадров образовательными учреждениями - с потребностями рынка труда, качества подготовки кадров - с потребностями конкретных работодателей;

дальнейшего развития системы профессиональной ориентации в структуре органов образования и содействия занятости;

развития системы внутрифирменного обучения;

обучения учащейся молодежи практическим навыкам активного, самостоятельного поиска работы и самопрезентации;

оперативного регулирования направлений профессионального обучения безработных граждан и незанятого населения с учетом текущих потребностей рынка труда и конкретных работодателей;

поддержки территориальной трудовой мобильности в Красноярске (из территорий, входящих в Красноярскую агломерацию, и других муниципальных образований края);

- содействие занятости населения путем:

повышения информированности граждан о ситуации на рынке труда, системе мероприятий по содействию трудоустройству;

совершенствования механизма организации социально значимых общественных работ путем повышения их социального статуса, расширения видов временной занятости;

содействия развитию предпринимательской инициативы и самозанятости безработных граждан;

содействия занятости и социальной защите групп населения, испытывающих трудности в поиске работы.

Красноярск в долгосрочной перспективе сохранит жесткую привязку к трудовым миграционным потокам из близлежащих поселений (маятниковой), сибирского региона, из-за рубежа (преимущественно стран бывшего СНГ, а также Китая).

Важным фактором, оказывающим влияние на рынок труда, является поповозрастная структура трудоспособного населения. По прогнозным оценкам ООН к 2025 году в России ожидается уменьшение количества лиц до 15 лет в среднем на 26%. А доля населения в возрасте 60 лет и старше увеличится до 12% (в 2000 году этот показатель составлял 7%). Последствия демографического провала (1992 - 1998 годы) могут значительно снизить к 2015 - 2020 годам количество трудоспособного населения города Красноярска при отсутствии достаточного миграционного притока.

В перспективе ожидается сохранение положительного сальдо миграции, снижение смертности и рост рождаемости, формирование ежегодного естественного прироста населения.

В условиях целевого сценария ожидается умеренное увеличение численности учащихся в трудоспособном возрасте, обучающихся с отрывом от производства, с учетом потенциала притока молодежи за счет миграции, принимая во внимание перспективы снижения численности населения, вступающего в возраст 14 - 16 лет.

В таблице 47 приведен прогноз численности трудовых ресурсов и уровня экономически активного населения города Красноярска.

Таблица 47. Прогноз численности трудовых ресурсов и уровня экономически активного населения города Красноярска

Таблица 47

Показатели	2009 г.	Прогноз		
		2013 г.	2015 г.	2020 г.
Численность трудовых ресурсов, тыс. человек, в том числе:	643,4	660,1	670,3	691,2
занятые в экономике	486,2	505,1	515,5	535,0
учащиеся в трудоспособном возрасте, обучающиеся с отрывом от производства	100,1	101,9	102,5	103,1
не занятые трудовой деятельностью и учебой	57,2	53,1	52,3	53,1
Доля трудовых ресурсов в общей численности населения, %	67,3	66,3	66,1	65,6
Численность экономически активного населения, тыс. человек	543,3	558,2	567,8	588,1
Доля экономически активного населения в общей численности населения, %	56,8	56,0	56,0	55,8
Среднегодовая численность населения, тыс. человек	955,8	996,0	1013,9	1053,5

С учетом естественного прироста населения, роста миграции молодежи и сложившихся тенденций увеличения населения старше трудоспособного возраста при росте численности трудовых ресурсов ожидается незначительное снижение их удельного веса в общей численности населения города.

В ближайшие годы планируется умеренное увеличение среднеписочной численности работников промышленных организаций в связи с интенсификацией процессов автоматизации и модернизации производства, более полной загрузки мощностей и, как следствие, повышение производительности труда наряду с более оптимальным использованием имеющегося задела занятых в промышленности. В перспективе в структуре работников организаций планируются наибольшее увеличение доли занятых в строительстве, торговле и оказании услуг, финансовой деятельности, операциях с недвижимым имуществом. К 2020 году на одного занятого в промышленности будет приходиться 5 человек, занятых в обслуживании (в настоящее время приходится 4 человека).

Согласно целевому сценарию развития города Красноярска как ядра Агломерации количество создаваемых рабочих мест по заявленным инвестиционным проектам на 2011 - 2015 годы составит порядка 12,3 тыс. рабочих мест.

6.1.3. Социальная сфера

6.1.3.1. Улучшение состояния и снижение предотвратимых потерь здоровья населения города Красноярска

Приоритетные направления и средства реализации цели:

Обеспечение оказания качественной и доступной медицинской помощи населению города Красноярска путем:

- укрепления материально-технической базы учреждений здравоохранения, в том числе строительства больниц, поликлиник, центров высоких технологий (в том числе федерального центра сердечно-сосудистой хирургии);

- приобретения медицинского и специального оборудования в рамках реализации краевых целевых программ;

- обеспечения безопасности функционирования учреждений здравоохранения;

- реализации мероприятий по вакцинопрофилактике, формирования ответственности и здорового образа жизни через обеспечение условий для ежегодных медосмотров, профилактических прививок и мн. др.;

- реализации мероприятий приоритетного национального проекта "Здоровье";

- оснащения и капитального ремонта муниципальных учреждений здравоохранения, на базе которых создаются межрайонные консультативно-диагностические центры и отделения.

Обеспечение условий выполнения полномочий, делегированных городу Красноярску, в области выполнения социальных гарантий детскому населению города Красноярска, а также в области санитарно-эпидемиологического надзора.

Совершенствование системы управления здравоохранением путем подготовки и переобучения медицинского персонала, проведения мониторинга, регулярного анализа и прогноза развития медицинских кадров.

Строительство на территории Красноярска федеральных центров, таких, как федеральный центр сердечно-сосудистой хирургии и федеральный перинатальный центр, в которых будет оказываться высокотехнологичная медицинская помощь, а именно, оперативное лечение заболеваний сердечно-сосудистой системы, в том числе ишемической болезни сердца, оказание помощи беременным женщинам, новорожденным детям (от клинической до параклинической диагностики, от лечения до проведения в полном объеме реанимационных мероприятий (при необходимости) является точкой роста по значительному качественному улучшению оказания медицинской помощи в городе Красноярске.

Для решения данной задачи в городе будет формироваться инфраструктура, которая гармонично дополнит высокотехнологичный уровень медицинской помощи необходимыми дополнительными видами (профилактика, долечивание, реабилитация). Такая инфраструктура будет создаваться на базах МУЗ "Городская клиническая больница N 20 им. И.С. Берзона" и МУЗ "Городская клиническая больница N 6 им. Н.С. Карповича" и обеспечит внедрение в центрах международных стандартов качества и повышение до уровня необходимого качества медицинской помощи на всей территории Красноярской агломерации. Вся инфраструктура медицинских учреждений будет развиваться с обязательным переоснащением медицинским оборудованием и внедрением новых технологий лечения на всех этапах оказания медицинской помощи.

Особое внимание будет уделено развитию первичной медико-санитарной помощи (целевой показатель - доля амбулаторно-поликлинической помощи к 2020 году не менее 40%) и развитию скорой медицинской помощи (внедрение новых технологий, таких, как медицинская информационная специализированная система для управления станцией скорой медицинской помощи "Мисс-03", спутниковая навигационная система ГЛОНАСС для отслеживания места нахождения автомобиля скорой медицинской помощи).

6.1.3.2. Повышение качества организации предоставления общедоступного и бесплатного начального общего, основного общего, среднего (полного) общего образования по основным общеобразовательным программам, дополнительного образования, общедоступного бесплатного

дошкольного образования, отдыха и оздоровления детей

Приоритетные направления и средства реализации:

Создание условий для безопасного и комфортного пребывания в образовательных учреждениях, развитие материально-технической базы образовательных учреждений, в том числе:

- развитие сети образовательных учреждений за счет строительства новых, возврата в сферу образования зданий, используемых не по назначению;

- устранение несоответствия образовательных учреждений требованиям пожарной безопасности, нормам СанПиНов;

- капитальный ремонт, приобретение мебели и оборудования для учреждений образования.

Создание дополнительных мест в дошкольных образовательных учреждениях, апробирование альтернативных форм дошкольного образования.

Обеспечение обновления структуры и содержания образования, в том числе через внедрение новых образовательных стандартов, использование разных форм получения образования, развитие дистанционного обучения детей с ограниченными возможностями здоровья. Развитие разных форм получения образования: очной, заочной, дистанционной, индивидуальной с максимальным использованием ресурсов межшкольных методических центров.

Улучшение качества образования путем разработки и внедрения стандартов качества бюджетной услуги и стандарта показателей эффективного использования бюджетных средств общеобразовательными учреждениями.

Сохранение и укрепление здоровья школьников путем обеспечения их безопасным и сбалансированным питанием в соответствии с физиологическими нормами потребления основных пищевых веществ, развитие и совершенствование материально-технической базы системы питания в общеобразовательных учреждениях; организации медицинского обслуживания на базе оснащенных и модернизированных медицинских кабинетов в образовательных учреждениях.

Обеспечение оптимальной занятости детей во внеучебное и каникулярное время за счет развития системы воспитания, дополнительного образования, выявления и поддержки талантливых детей, организации отдыха детей.

Точками роста в отрасли приняты:

- развитие сети образовательных учреждений, в том числе за счет слияния учреждений, укомплектованных ниже проектной мощности с учреждениями, пользующимися спросом у родителей и учащихся за счет предоставления качественного образования, комфортных и безопасных условий обучения. Оптимизация сети школ вызвана также введением профильного обучения на старшей ступени. Определено 20 базовых школ по организации профильного обучения с количеством учащихся на старшей ступени не менее 100 человек на параллели для отработки управленческих механизмов. Ведется работа по возвращению отрасли образования зданий дошкольных учреждений, начаты работы по реконструкции, модернизации, капитальному ремонту, строительству зданий детских садов, школ;

- укрепление материально-технической базы и обновление учебно-методического обеспечения образовательных учреждений за счет участия в приоритетном национальном проекте "Образование", за счет Комплексного проекта модернизации общего образования Красноярского края. 100% общеобразовательных учреждений подключены к сети Интернет для использования образовательных ресурсов, имеют собственные сайты. Для способных детей организовано обучение по модели международного бакалавриата на базе гимназии "Университ", и это уже выход в мировое образовательное пространство, возможность поступить в любой европейский или российский вуз, диплом признается 1300 университетами в 102 странах мира;

- школьное питание - проект по совершенствованию организации школьного питания в муниципальной системе образования Красноярска признан в числе победителей по результатам отбора регионов в конкурсе в рамках приоритетного национального проекта "Образование". Проект, за счет которого произойдет реконструкция, ремонт и модернизация помещений школьных столовых, замена технологического оборудования и т.д., будет реализован в образовательных учреждениях Октябрьского, Железнодорожного, Кировского и Ленинского районов города;

- информатизация - создание условий для активного использования информационных технологий в образовании, по внедрению информационных технологий в управление образованием, по накоплению электронных образовательных ресурсов, расширению перечня образовательных и информационных услуг, по развитию различных форм получения образования;

- улучшение качества медицинского обслуживания обучающихся и воспитанников образовательных учреждений, использование здоровьесберегающих технологий в образовательном процессе;

- апробирование альтернативных форм дошкольного образования: интеграция частных дошкольных учреждений в систему дошкольного образования, выстраивание механизмов контроля со стороны города и государства, развитие общественных (гражданских) детских садов на базе НКО.

6.1.3.3. Создание условий для реализации прав граждан на свободу творчества, их участия в культурной деятельности, доступа к культурным ценностям, сохранение и популяризация историко-культурного наследия города

Приоритетные направления и средства реализации:

Повышение доступности и качества культурных услуг через создание эффективной сети, технических и технологических оснащение учреждений культуры:

- комплексная модернизация и развитие полноценной инфраструктуры объектов культуры;

- устранение неравномерностей и диспропорций в размещении по территории города объектов культуры. Приоритетное развитие социально-культурной инфраструктуры в новых и отдаленных от центральной части города жилых массивах в соответствии с уровнями объектов:

- районный уровень - объекты, ориентированные на массовое посещение, семейное проведение досуга, маломобильные группы старшего возраста и с ограниченными возможностями. Радиус расположения - от 500 до 1500 м доступности от жилья. Радиус обслуживания - 15 мин. К районному уровню относятся библиотеки, учреждения клубного типа, учреждения дополнительного образования детей;

- городской уровень - театры, концертные залы, музеи и выставочные залы, парки, кинотеатры. Объекты ориентированы на избирательные интересы, в том числе проведение общегородских праздников в парках и на общественных городских территориях. Для данных объектов характерна многофункциональность. Радиус обслуживания для театров, универсальных культурно-досуговых комплексов, свободных сценических площадок, парков - 40 - 60 мин., музеев - 20 - 30 мин.

Сохранение и эффективное использование культурного наследия:

- приобретение произведений изобразительного искусства для музеев и пополнение библиотечных фондов детских библиотек и библиотек для взрослого населения;

- реставрация музейных предметов;

- развитие информационных ресурсов библиотек.

Создание условий для активного участия горожан в социокультурных проектах. Выявление и поддержка одаренных детей и молодежи:

- событийная организация массовых культурных мероприятий;

- создание условий для проведения в Красноярске уникальных культурных мероприятий - международных и всероссийских фестивалей, концертов, выставок, форумов, гастрольных туров, др., а также создание условий для организации системных гастрольных туров или участия творческих коллективов города Красноярска в различных российских и международных конкурсах;

- развитие новых типов объектов, новых форм творчества - фестивали, конкурсы, музейно-выставочные проекты и др.

6.1.3.4. Создание условий для включения молодежи как активного субъекта общественных отношений в социально-экономические процессы города через развитие и интеграцию молодежного потенциала

Для формирования у молодого человека четкого представления "образа будущего" территории, на которой он живет и его самоидентификации необходимо задавать молодежи ориентиры, благодаря которым этот образ будет выстраиваться в едином ключе. Процесс самоидентификации должен проходить при непосредственном участии муниципальных молодежных центров и молодежных общественных организаций, которые могут включаться в городскую молодежную политику посредством механизма операторских проектов, в виде передачи молодежным профессиональным командам "зон ответственности" в процессе реализации отдельных проектов и направлений.

С целью социальной интеграции молодежи, способствующей устранению дезадаптации молодежи в обществе, молодежная политика должна быть направлена на проблемы молодежи - жилье, семейные отношения, трудоустройство, проблемы молодых семей. Таким образом, отрасль молодежной политики должна выступать координатором межведомственного взаимодействия, направленного на социальную адаптацию молодежи и ее интеграцию в процессы социально-экономического развития.

Для развития отрасли необходимо создание системы взаимодействия всех институтов общества с молодежной средой с учетом складывающихся новых социально-политических и социально-экономических реалий. Молодежная политика со временем должна сосредоточиться на выстраивании отношений с коммерческими предприятиями как в досуговой сфере (сфере развлечений), так и в области спорта, медицинского обслуживания, взаимодействие с общественными организациями. Необходимо усилить работу с НКО, так как именно они создают потенциал "самоупорядоченности", поддающийся контролю и выработке совместной политики.

Приоритетные направления и средства реализации:

Развитие потенциала молодежи через консолидацию общественных организаций и стимулирование гражданских инициатив.

Открытие новых муниципальных молодежных центров, в том числе в пограничных пределах "Красноярск - Муниципальное образование", занимающихся IT-технологиями, научно-техническим творчеством, развитием добровольчества.

Формирование в молодежной среде компетенций к здоровью, гражданственности и патриотизма, творческих направлений (через операторские компании).

Поддержка молодежных инициатив, в том числе коммерческих (с выходом на заказы от государства и бизнес-структур) и социальных, создание выстроенной системы финансовой и организационной поддержки молодежных проектов.

Перевод учреждений в автономные муниципальные (внедрение новых форм работы с молодежью, расширение возможности привлечения внебюджетных средств).

Эффективность действий по реализации молодежной политики зависит от целенаправленного взаимодействия различных структур и НКО, занимающихся проблемами подрастающего поколения. Необходимо разработать и в течение 3 - 5 лет реализовать программу создания и/или развития на базе существующих постоянно действующих просоциальных молодежных организаций со статусом юридического лица - муниципальные и региональные НКО (около 200 активно действующих организаций для обеспечения нужд населения от 14 до 35 лет). Внедрение системы научного и методического сопровождения молодежных проектов и организаций.

В настоящее время на проведение эффективной молодежной политики в современных границах города необходимо не менее 70 молодежных общественных объединений различной направленности по деятельности, следовательно, в рамках Атомерации их минимальное число возрастает в два раза. Система молодежных объединений должна охватывать всю территорию Атомерации.

Необходимым условием интенсивного развития эффективной молодежной политики следует считать резкое снижение администрирования и реализацию принципа умеренного патернализма, направленного на сдерживание иждивенческих настроений. Для реализации задач интенсивного развития отрасли требуется привлечение значительного числа высококвалифицированных специалистов по работе с молодежью, умеющих не только предлагать и поддерживать креативные молодежные инициативы, но и соотносить их с экономической, правовой и культурными сферами атомерационного сообщества. Такие специалисты должны быть объединены в центры, которые работают по принципу бизнес-инкубаторов. Следует помнить, что в среднем молодежные общественные объединения имеют естественный возраст до 7 лет (происходит полная смена кадров, норм и ценностей). Далее происходит смена состава организаций за счет естественного выбывания ее членов из возрастного периода и за счет смены социального статуса или гражданского состояния. Уровень специалистов должен быть настолько высок, чтобы неадминистративно скорректировать программы, удерживая систему молодежных организаций в правовом, экономическом и культурном полях Атомерации. При этом должны быть сохранены основополагающие, концептуальные идеи.

Одной из задач молодежных организаций должно быть развитие регионального и атомерационного патриотизма, формирование и поддержание чувства принадлежности к Красноярску и региону. С развитием системы молодежных организаций планируется выход не только на неформальный общефедеральный уровень их взаимодействия, но и на международный. Необходимо организовать включение молодежи в сетевые международные проекты, разработки, исследования.

Требуется продолжение развития систем информирования и программ социального просвещения по всему спектру вопросов жизни молодежи в обществе (здоровье, спорт, образование, жильё, досуг, труд, карьера, общественная жизнь, семья, международные отношения, жизнь молодежи в других странах и др.).

6.1.3.5. Создание условий для вовлечения широких слоев населения в системные занятия физической культурой и спортом для гармоничного физического и духовного развития и профилактики различных заболеваний, формирования здорового образа жизни, предупреждения правонарушений

Приоритетные направления и средства реализации:

Популяризация здорового образа жизни, занятий физической культурой и спортом среди всех слоев населения.

Для развития этого направления необходима реализация ряда мероприятий. Создание и внедрение совместно с центрами здоровья сферы здравоохранения системы мониторинга состояния физического здоровья населения. Система тестирования должна четко работать на протяжении всей жизни человека (с формированием соответствующей компьютерной базы данных) и сопровождаться медицинским контролем. Отличительной особенностью тестирования детей должен быть принцип: "Ребенок не соревнуется, он играет". Тестирование позволит человеку визуально видеть график своего физического развития.

Создание единого информационного пространства учреждений физической культуры и спорта, подведомственных Краспорту; модернизация официального Интернет-портала "Красспорт" позволит обеспечить оперативное взаимодействие информационных систем и согласованного (стандартизованного и регламентированного) информационного обмена, даст возможность информировать население о деятельности органов муниципальной власти.

Создание в средствах массовой информации программ, способствующих формированию престижности спортивного образа жизни, повысит уровень общей физкультурной грамотности населения, будет способствовать формированию гражданственности и патриотизма.

Размещение наружной рекламы, пропагандирующей здоровый образ жизни: рекламные щиты, информационные табло, мониторы в муниципальных учреждениях; создание профильного издательского центра повысят информированность населения об оздоровительных возможностях физической культуры и спорта.

Важной составляющей популяризации здорового образа жизни является разработка и внедрение новых высокоэффективных физкультурно-оздоровительных технологий, направленных на максимальное вовлечение всех слоев населения в активные занятия физической культурой и спортом, имеющих перспективы дальнейшего развития (по принципу конкурсного отбора). Создание условий для заинтересованности организаций всех форм собственности в разработке и реализации социальной рекламы (по принципу конкурсного отбора).

Развитие спортивной инфраструктуры предполагает строительство новых спортивных объектов в рамках федеральных, краевых и городских целевых и инвестиционных программ, модернизацию и реконструкцию спортивных сооружений Краспорта в рамках городской и краевой инвестиционных программ. Обустройство современных спортивных плоскостных сооружений по месту жительства, в рекреационных зонах города (остров Татышев, государственный природный заповедник "Столбы") и в местах массового отдыха населения. Проведение ремонта, реконструкции и технического оснащения учреждений физической культуры и спорта, содействие инвесторам в создании современных спортивных объектов и привлечение инвесторов к строительству и реконструкции спортивных баз и участию в краевых целевых программах строительства спортивных объектов.

В рамках физкультурно-оздоровительной работы с населением в форме спортивно-массовых мероприятий на спортивных сооружениях, спортплощадках (в том числе с использованием открытого уличного пространства) необходимо создание условий для социальной реабилитации граждан с ограниченными физическими возможностями и граждан старшего поколения средствами физической культуры и спорта, оборудование специализированных спортивных площадок. Организация и проведение физкультурно-оздоровительной работы с лицами старшего поколения в группах "Здоровье", по месту жительства горожан. Проведение смотров-конкурсов на лучшую организацию физкультурно-оздоровительной и спортивно-массовой работы, спартакиады среди районов в городе Красноярске. Создание сети спортивных клубов вне зависимости от организации правовых форм и форм собственности, в том числе спортивных клубов выходного дня, самостоятельно занимающихся физической культурой и спортом (реализация Концепции развития клубной системы).

Для повышения эффективности системы подготовки спортивного резерва, тренерского состава предусмотрено проведение городских конкурсов профессионального мастерства:

- на лучшего тренера-преподавателя, лучшего спортсмена города Красноярска в учреждениях физкультурно-спортивной направленности по итогам учебного года;

- на лучшего тренера-преподавателя по итогам конкурсных испытаний (конкурсы "Я - тренер!", "Учитель года");

- на лучшего руководителя и специалиста муниципального учреждения физкультурно-спортивной направленности города.

Современная система подготовки и переподготовки кадров должна стимулировать потребности в активной познавательной деятельности слушателей; сочетать дифференциацию индивидуального подхода к интересам обучаемого и интеграцию сил коллективного мышления в процессе обучения с решением проблем профессиональной деятельности. Это требует использования современных методов и приемов обучения, таких как тренинги, интенсивно-деятельностные семинары, мастер-классы и другие активные формы с привлечением высококвалифицированных российских и зарубежных специалистов международного уровня.

Поиск, разработка и внедрение современных технологий спортивной подготовки, медицинское сопровождение и методическое обеспечение отбора и подготовки спортивного резерва в муниципальных учреждениях, используя ресурсы МКУ "Научно-практический центр спортивной медицины", позволит повысить квалификацию тренерского состава, создать благоприятные условия для тренировочного процесса спортсменов разного уровня, обеспечить рост их мастерства, увеличить представительство красноярских спортсменов в национальных сборных командах по различным видам спорта.

Для качественного оказания физкультурно-оздоровительных услуг при расширении сети учреждений, переводе в другие ведомства, а также изменении типа и вида учреждений необходимо их наделение объектами недвижимости.

Для создания условий по развитию спорта высших достижений, сохранению и укреплению имиджа города на международной спортивной арене требуется:

- финансовое обеспечение спортивных сборных команд города;

- улучшение материальной базы для подготовки спортсменов высокого уровня, членов сборных команд города;

- разработка программ развития видов спорта.

Приоритетным для развития отрасли является реализация:

- концепции по строительству спортивных объектов,

- концепции по развитию физической культуры и спорта по месту жительства;

- концепции по развитию спортивно-оздоровительной клубной системы,

- концепции по развитию туризма и рекреационных зон города Красноярска,

- программ развития видов спорта,

- программы развития медицинского обеспечения физической культуры и спорта, системы отбора и спортивной подготовки.

6.1.3.6. Повышение качества жизни социально незащищенных категорий населения города

Приоритетные направления и средства реализации:

В рамках исполнения переданных государственных полномочий в сфере социальной защиты населения:

- повышение качества оказываемых услуг сетью подведомственных муниципальных учреждений социального обслуживания населения и формирование оптимальной сети учреждений социального обслуживания населения, рассчитанных на реабилитацию и мотивацию к социальной вертикальной миграции;

- расширение перечня социальных услуг и повышение их качества.

В рамках полномочий органов местного самоуправления:

- предоставление дополнительных мер социальной поддержки и социальной помощи с учетом особенностей социально-экономического развития города и потребностей различных слоев населения;

- создание доступной среды жизнедеятельности для инвалидов и маломобильных групп населения на основе городской целевой программы по обеспечению беспрепятственного доступа инвалидов и маломобильных групп населения к существующим объектам инфраструктуры;

- эффективное взаимодействие между органами власти, учреждениями различных организационно-правовых форм, оказывающими социальные услуги населению.

Важнейшей проблемой, с которой предстоит столкнуться отрасли в ближайшие годы, является увеличение доли пожилого, в том числе нетрудоспособного, населения. Количество получателей социальной поддержки и удельный вес семей, фактически пользующихся правом на меры социальной поддержки, будет также возрастать. На сегодняшний день в городе и в среднем в Красноярском крае в каждой четвертой семье (25%) есть хотя бы один получатель льгот, и в 15% семей два получателя льгот. В ближайшие годы доля таких семей будет расти.

Приток трудовой миграции нерезидентов (жителей государств СНГ) существенно увеличит нагрузку на систему социального обслуживания, увеличение числа незарегистрированных мигрантов приведет к неучтенному повышению числа претендентов на услуги социальной защиты.

Важно отметить, что статус районов, входящих в межмуниципальное объединение территорий (в Красноярскую агломерацию) должен быть особым, допускающим гибкое управление и адаптацию стандартов указания услуг и обеспеченности к уровню ядра Агломерации. Только такой подход позволит выровнять миграционный переток к ядру и стабилизировать маятниковую миграцию, когда трудоспособное население будет двигаться к ядру только по вопросам занятости, а населению нетрудоспособного возраста не придется осуществлять перемещений к ядру для того чтобы получить услуги социальной сферы.

Одним из основных направлений развития социального обслуживания населения города необходимо принять развитие и совершенствование нестационарных форм социального обслуживания:

- усиление адресной социальной поддержки (увеличение количества занятых в сфере соц. обеспечения);

- организацию дополнительного отделения социального обслуживания на дому.

Точками роста в отрасли приняты:

- формирование единого информационного межведомственного банка данных для оказания адресной поддержки социально незащищенных граждан по всем категориям населения, требующим внимания со стороны государства;

- обеспечение социальных выплат по системе "Единое окно" (карты, электронные способы осуществления платежей);

- введение принципа активного уведомления населения (уведомительная система работы с категориями граждан, потенциально имеющими право на получение помощи);

- установление стандартов качества оказания социальных услуг в муниципальном образовании с учетом основных требований стандартов, принятых на уровне Красноярского края;

- введение единых паспортов учреждений соц. обслуживания (с объемными и качественными показателями, не ниже стандарта услуги);

- применение принципа агентского функционирования муниципальных учреждений (включая все виды НКО). Любая НКО (диаспора) должна иметь стандартный механизм для того, чтобы встроиться в систему социального обслуживания и работать по стандартам города (Агломерации) с категориями, привязанными к ней по культурному, национальному, религиозному или другому признаку.

6.1.4. Безопасность населения

6.1.4.1. Противодействие преступности и обеспечение личной и имущественной безопасности граждан

Приоритетные направления и средства реализации:

Повышение эффективности деятельности в области охраны общественного порядка и обеспечения общественной безопасности.

Координация деятельности служб и подразделений органов внутренних дел города в обеспечении охраны общественного порядка, личной и имущественной безопасности граждан, по активизации работы по предупреждению, выявлению, раскрытию преступлений, совершенствование форм и методов управления силами и средствами в сфере обеспечения правопорядка.

Обеспечение функционирования медицинских вытрезвителей.

Создание научно-методической, организационной и правовой базы для выработки мер по своевременному противодействию экстремизму, повышение культуры толерантного поведения в обществе.

Выявление, пресечение административных правонарушений, раскрытие преступлений, проведение целевых оперативно-профилактических и рейдовых мероприятий; выявление и учет лиц, склонных к совершению правонарушений.

Предупреждение безнадзорности, беспризорности и правонарушений несовершеннолетних.

Оказание консультативной правовой помощи населению по защите от противоправных посягательств.

Укрепление материально-технической базы подразделений внутренних дел.

Активизация системы общественных формирований профилактической направленности (народных дружин), усиление работы по вовлечению граждан в профилактическую деятельность в жилом секторе.

Обеспечение безопасности дорожного движения путем выявления, ликвидации и профилактики возникновения опасных участков аварийности, создания условий, способствующих снижению ДТП, формирования безопасного поведения участников дорожного движения.

Общественная безопасность города включает в себя, во-первых, систему защиты каждого жителя и всего городского сообщества от экономических преступлений, угроз жизни, здоровью и имуществу граждан со стороны преступников, от любых форм антисоциального поведения, и, во-вторых, комплекс мер по предотвращению социальной напряженности в обществе в связи с межнациональными, конфессиональными, территориальными, политическими, экономическими и иными конфликтами.

Для обеспечения общественной безопасности и правопорядка требуется жесткий контроль над криминальной ситуацией, усиление борьбы с преступностью, проведение постоянной работы по профилактике правонарушений, прежде всего, в молодежной среде.

С этой целью планируется проведение следующих мероприятий:

- систематический анализ и рассмотрение в установленном порядке на координационных совещаниях представительных и исполнительных органов власти состояния и характера преступности в городе, причин и условий, способствующих возникновению фактов коррупции и совершению преступлений организованными преступными группами; разработка мер по снижению преступности и профилактике преступлений;

- систематическое проведение, по согласованию с органами юстиции, общественной экспертизы результатов деятельности красноярских правоохранительных органов в направлении обеспечения ими раскрываемости и пресечения умышленных убийств, бандитизма, экономических преступлений и коррупции;

- повышение оперативности и действенности реагирования органов внутренних дел на факты преступлений, правонарушений, опасных происшествий и нештатных ситуаций, в том числе оперативное привлечение должностных лиц к уголовной ответственности в случае выявления фактов причастности их к коррупции или содействия преступной деятельности криминальных структур;

- постоянная разработка, в порядке законодательной инициативы, предложений по совершенствованию законодательно-нормативной базы обеспечения общественной безопасности, прежде всего, в направлении резкого ужесточения ответственности за тяжкие преступления;

- создание системы мониторинга и прогнозирования социальной напряженности в городе (в том числе на национальной и конфессиональной почве), принятие мер к предупреждению социальных и политических конфликтов.

6.1.4.2. Создание эффективной системы защиты населения и территорий города от чрезвычайных ситуаций природного и техногенного характера

Приоритетные направления и средства реализации:

Организация мероприятий защиты населения и территорий от ЧС, планирование и проведение аварийно-спасательных и других неотложных работ на территории города.

Развитие и оснащение единой дежурно-диспетчерской службы города Красноярска, в том числе создание единого телефонного номера вызова аварийных служб (скорой медицинской помощи, милиции, спасателей, пожарной охраны) для ликвидации ЧС, внедрение механизма взаимодействия экстренных служб при обращении граждан по принципу одного звонка.

Развитие на территории города системы постоянного мониторинга и прогнозирования рисков возникновения чрезвычайных ситуаций посредством комплексной автоматизированной системы (далее - АС) "Безопасный город" с внедрением автоматизированной системы анализа обстановки по вопросам ГО, ЧС и ПБ.

Пропаганда знаний в области гражданской обороны, пожарной безопасности и защиты населения и территорий города от ЧС.

Предполагается разработка и внедрение комплекса правовых, организационных, экономических, инженерно-технических, экологозащитных, санитарно-эпидемиологических и специальных мероприятий, направленных на организацию наблюдения и контроля за состоянием окружающей природной среды и потенциально опасных объектов, прогнозирования и профилактики возникновения источников чрезвычайной ситуации.

6.2. Модернизация экономики

6.2.1. Совершенствование налогово-бюджетной политики

Цель в области налоговой политики: создание стимулов для наращивания налогового потенциала, повышения налоговой культуры и эффективности налогового администрирования.

Приоритетные направления и средства реализации цели:

Расширение налоговой базы на основе мобилизации собственных доходов.

Сокращение задолженности по налогам и иным обязательным платежам в бюджеты всех уровней.

Повышение качества администрирования доходов бюджета города.

Создание условий по введению налога на недвижимость.

Оптимизация налоговых льгот по местным налогам на основе анализа их эффективности.

Совершенствование взаимодействия администрации города с налоговыми органами в области налогов и налогообложения с целью усиления контроля за исполнением налогоплательщиками обязательств по уплате налогов.

По оценкам собственные доходы бюджета города по сравнению с 2009 годом возрастут к 2015 году на 27,9%, к 2020 году - в 1,89 раза.

Налоговые поступления рассчитаны с учетом действующего законодательства (приложение 10 к Программе социально-экономического развития города Красноярска до 2020 года). Однако, принимая во внимание законопроекты, внесенные в Государственную Думу Федерального Собрания Российской Федерации, велика вероятность корректировки доходной части бюджета города.

Так, с 2013 года планируется введение налога на недвижимость взамен действующим земельному налогу и налогу на имущество физических лиц. Предполагается, что в связи с проведением массовой кадастровой оценки недвижимости, приближенной к рыночной, сумма налога на недвижимость возрастет примерно на 30%.

Поступления по единому налогу на вмененный доход (далее также - ЕНВД) с 2013 года сократятся более чем в 3 раза, так как согласно законопроекту Министерства финансов Российской Федерации по реформе ЕНВД, виды деятельности, по которым в бюджет города наблюдаются основные поступления (розничная торговля и общественное питание, осуществляемые через объекты стационарной торговой сети, имеющие торговые залы), с 1 января 2013 года будут исключены из перечня видов деятельности, находящиеся на системе налогообложения в виде ЕНВД. В качестве частичной компенсации выпадающих доходов муниципальных образований законопроектом предусмотрена передача в бюджеты муниципальных районов и городских округов норматива отчислений в размере 90% налога, уплачиваемого в связи с применением патентной системы налогообложения.

На доходную часть бюджета города также может оказать влияние внесение ряда изменений в Налоговый кодекс Российской Федерации, направленных на введение в стране института консолидации налогоплательщиков с целью объединения налоговой базы по налогу на прибыль организаций для взаимозависимых организаций. В консолидированные группы налогоплательщиков могут войти ОАО "Русский Алюминий", ОАО "РЖД", ОАО "Нефтяная компания "Роснефть", ОАО "Сибирская угольная энергетическая компания", ЗАО "Полюс". Возможность оценить последствия принятия законопроекта на налоговые поступления в бюджет города отсутствует по причине добровольности объединения налогоплательщиков в консолидированные группы и отсутствия показателей о налоговой базе возможных потенциальных участников консолидированных групп, в том числе зарегистрированных за пределами края.

Цель в области бюджетной политики: формирование бюджетной системы города, отвечающей потребностям устойчивого экономического и социального роста.

Приоритетные направления и средства реализации цели:

Повышение эффективности управления бюджетными расходами: организация бюджетного процесса города посредством среднесрочного финансового планирования, программно-целевого подхода, внедрение муниципальных заданий на основе стандартов управления качеством муниципальных услуг;

Урегулирование межбюджетных отношений путем внесения предложений в субъект Российской Федерации об изменениях нормативов отчислений между краем и городом и о внесении законодательных инициатив в Государственную Думу Федерального Собрания Российской Федерации по увеличению нормативов отчислений в местные бюджеты. Целесообразно уменьшить значение межбюджетных трансфертов (за исключением субвенций на выполнение государственных полномочий), максимально увеличив доходы бюджета за счет изменения нормативов отчислений между краем и объединенной территорией, решить вопрос об использовании остатков средств краевого бюджета, неиспользованных в отчетном финансовом году.

Повышение эффективности управления муниципальными финансами:

- применение принципов и процедур управления, ориентированных на достижение конечного результата;

- обеспечение сбалансированности бюджета города;

- обеспечение доступности городскому сообществу информации о формировании и исполнении бюджета города.

Повышение эффективности управления муниципальным долгом: оптимизация объема, структуры и обслуживания долга.

Кроме того, программные мероприятия направлены на:

- достижение оптимального равновесия между объемами муниципальных инвестиций в общих расходах бюджета города как подтверждение активной инвестиционной политики администрации города и объемами инвестиций из иных источников (не бюджетных средств);

- стимулирование развития финансового рынка города посредством реализации программ поддержки малого предпринимательства (расширение круга потенциальных заемщиков), программ стимулирования строительства доступного жилья (стимулирование развития ипотечного кредитования);

6.2.2. Разработка комплексной системы управления, обеспечивающей эффективное использование муниципальной собственности

Приоритетные направления и средства реализации цели:

Увеличение доходов бюджета города Красноярска в результате повышения эффективности управления муниципальным имуществом и земельными ресурсами, в том числе:

- обеспечение техническими паспортами 100% объектов недвижимости муниципальной собственности;

- оформление в состав муниципальной собственности объектов недвижимости, собственники которых отсутствуют или не известны - 100%;

- обеспечение финансированием работ по проведению государственной технической инвентаризации объектов муниципальной собственности и объектов, оформляемых в состав муниципальной собственности в качестве бесхозяйных.

Оптимизация состава и структуры муниципального имущества с целью реализации полномочий органов местного самоуправления в части формирования муниципальной собственности в соответствии с Федеральным законом N 131-ФЗ.

Создание перечня муниципального имущества, предназначенного для передачи во владение и (или) в пользование субъектам малого и среднего предпринимательства и организациям, образующим инфраструктуру поддержки субъектов малого и среднего предпринимательства.

Обеспечение реализации федерального законодательства по разграничению государственной собственности на землю в максимально короткие сроки для реализации администрацией города прав собственника по распоряжению земельным ресурсами, одним из направлений которых будет приватизация земельных участков.

Повышение качества администрирования путем вовлечения максимального количества объектов муниципальной собственности в процесс управления.

Основными задачами по управлению муниципальным имуществом, переданным в хозяйственное ведение муниципальным предприятиям и оперативное управление учреждениям, определены:

- формирование оптимальной структуры муниципального сектора экономики по критериям учета интересов населения города, эффективности функционирования муниципальных предприятий в условиях рыночной экономики и соответствия требованиям Федерального закона N 131-ФЗ;

- создание системы оценки эффективности использования объектов муниципальной собственности, переданных муниципальным предприятиям, повышение уровня персональной ответственности руководителей и качества менеджмента муниципальных предприятий;

- создание системы мониторинга использования муниципального имущества.

Современные тенденции развития российского законодательства направлены на сокращение немуниципального сектора экономики и развитие конкуренции в сфере жилищно-коммунального хозяйства. В Красноярске уже имеется такой опыт. В сфере услуг населению по водо- и теплоснабжению созданы такие крупные компании, как ООО "КрасТЭК", ООО "КрасКом". При этом управление и обслуживание объектов внешнего благоустройства осуществляется муниципальными предприятиями, что не соответствует проводимым реформам в сфере жилищно-коммунального хозяйства. Акционирование муниципальных предприятий позволит привлечь инвестиции и направить их на модернизацию этой сферы.

В перспективе организационно-правовая форма "муниципальное предприятие" сохранится только у предприятий, деятельность которых связана с выполнением работ по обеспечению безопасности жителей города:

МП "Служба 005" - диспетчерская служба по организации устранения аварий;

МП "Специализированное автотранспортное предприятие" - обслуживание городских автомобильных дорог;

МП "Красмостдорник" - содержание и обслуживание мостов;

МП "Ритуальные услуги" - предоставление ритуальных услуг населению;

МП "Правобережная дирекция муниципальных общежитий" и МП "Дирекция муниципальных общежитий" - обслуживание специализированного жилищного фонда (общежитий).

Основными задачами в части управления муниципальным нежилым фондом определены:

- обеспечение деятельности органов местного самоуправления, муниципальных предприятий и учреждений;

- содействие созданию широкого слоя эффективных собственников, ориентированных на долгосрочное развитие предприятий, в том числе субъектов малого и среднего предпринимательства;

- получение в краткосрочной, среднесрочной и долгосрочной перспективе отдачи в форме расширения налогооблагаемой базы, создания дополнительных рабочих мест, повышения эффективности функционирования всего хозяйственного комплекса.

В соответствии с Федеральным законом N 131-ФЗ объекты, занимаемые структурами федерального и краевого подчинения, будут передаваться в соответствующий уровень собственности, при этом будет происходить комплексный обмен площадей.

В рамках реализации преимущественного права выкупа арендуемых помещений субъектами малого и среднего предпринимательства по Федеральному закону N 159-ФЗ при предельном значении площади арендуемого имущества 1000,0 кв. м часть объектов муниципального нежилого фонда подлежит выкупу. Площади арендаторов - субъектов малого и среднего предпринимательства, которые не воспользуются правом преимущественного выкупа, будут переданы в фонд имущественной поддержки, который будет сформирован в соответствии с требованиями Федерального закона N 209-ФЗ. Площадь таких помещений может составить до 219,7 тыс. кв. м.

Объекты, не выкупленные по преимущественному праву и не включенные в фонд имущественной поддержки, подлежат к приватизации в соответствии с требованиями Федерального закона от 21.12.2001 N 178-ФЗ "О приватизации государственного и муниципального имущества" (далее также - Федеральный закон N 178-ФЗ) (приватизация на аукционе).

Основными задачами в части использования и эффективного управления землей на территории города определены:

- подготовка земельных участков для продажи их на торгах, а также продажи на торгах права на заключение договоров аренды земельных участков для жилищного строительства;

- проведение анализа изменения нагрузки на арендаторов после утверждения результатов государственной кадастровой переоценки земли в целях установления экономически обоснованных значений коэффициентов для исчисления арендной платы за землю;

- работа по разграничению государственной собственности на землю и регистрация права муниципальной собственности на земельные участки.

На территории города подлежит регистрации права муниципальной собственности на земельные участки, занятые объектами муниципальных предприятий и учреждений, объектами казны города с учетом Федерального закона от 17.04.2006 N 53-ФЗ "О внесении изменений в Земельный кодекс Российской Федерации, Федеральный закон "О введении в действие Земельного кодекса Российской Федерации", Федеральный закон "О государственной регистрации прав на недвижимое имущество и сделок с ним" и признании утратившими силу отдельных положений законодательных актов Российской Федерации".

6.2.3. Развитие новой инновационной экономики и промышленного комплекса

Цель: Модернизация экономики и переход от отраслевой структуры промышленности к формированию совокупности инфраструктурно и технологически взаимосвязанных наукоемких, высокотехнологичных производств, ориентированных на увеличение производства продукции с высокой добавленной стоимостью.

В настоящее время не существует единого подхода к определению понятия "модернизация", однако буквально оно означает "обновление, ликвидация отсталости", выход на современный, сравнимый с передовыми странами уровень развития.

Речь идет, во-первых, об освоении производства продуктов современного технологического уровня в масштабах, позволяющих предприятиям занять достойные позиции на мировых рынках.

Во-вторых, это обновление производственного аппарата, замена устаревшего оборудования и технологий на современные, более производительные.

В-третьих, это включение в новейшие мировые инновационные процессы, полная интеграция в мировую экономику, скорейшее использование всех важных нововведений, в том числе новинок в области организации и управления.

В-четвертых, это переподготовка, переквалификация или замена кадров, перообучение и переосмысление людей, усвоение иного образа мышления, соответствующего требованиям времени. Возможности овладения новыми профессиями, массовое распространение новых знаний и ценностей будут необходимы обществу.

В-пятых, это осуществление структурных сдвигов в экономике, формирование производственной структуры, отвечающей критериям развитой индустриальной страны. Это повышение доли продуктов с высокой добавленной стоимостью, уход от однобокой сырьевой ориентации экспорта.

Приоритетные направления и средства реализации цели:

Создание условий для усиления использования имеющихся производственных сил: информационная и инфраструктурная поддержка субъектов реального сектора экономики.

Стимулирование инвестиционной и инновационной деятельности предприятий с использованием инвестиционных налоговых кредитов, гарантий и поручительства администрации города, администрации Красноярского края.

Содействовать развитию промышленного комплекса города посредством развития кооперационных связей предприятий города с крупными корпорациями, расположенными на территории Красноярского края (ЗАО "Ванкорнефть", ОАО "РУСАЛ Красноярский алюминиевый завод", ОАО "РЖД", ОАО "Горно-металлургическая компания "Норильский никель"). Осуществление мониторинга выпускаемой предприятиями продукции (оборудование, запасные части и т.д.) и потребности предприятий в ресурсах для осуществления деятельности.

Содействие в получении промышленными предприятиями города муниципальных заказов.

Создание и развитие инфраструктуры поддержки деятельности по разработке и внедрению инноваций, в том числе содействие созданию Красноярского Технопарка.

Содействие формированию и развитию инновационных кластеров в целях ускорения:

- процессов технологической модернизации промышленности на основе освоения передовых производственных технологий. Принципиально важным для технологической модернизации производства является как реализация потенциала отечественной сферы исследований и разработок, так и скорейшее освоение зарубежных производственных технологий по тем направлениям, где научно-технологическое отставание от развитых стран мира особенно велико;

- реформирования промышленности, в том числе на основе структурных и институциональных преобразований, процессов инкорпорирования многопрофильных предприятий малого и среднего бизнеса.

Применение инновационных технологий, материалов и изделий, энерго- и ресурсосберегающих технологий в современной практике отраслей социальной сферы, городского хозяйства, транспорта.

Содействие установлению долгосрочных связей науки, образования, промышленности. Вовлечение научно-технического, производственного, интеллектуального и кадрового потенциала города в процесс модернизации экономики через апробацию и дальнейшую реализацию проекта "Общегородская ассамблея "Красноярск. Технополис будущего".

Реализация промышленными предприятиями инвестиционных проектов, направленных на расширение производства.

Создание предпосылок для усиления использования имеющихся производственных сил и потенциала в опоре на следующие объекты промышленной инфраструктуры:

- освоение промышленной площадки на базе незагруженных мощностей и производственных площадей группы предприятий ООО "Красноярский завод тяжелого машиностроения" (далее "Крастяжмаш"), ОАО "Деревообрабатывающий комбинат "Северный", специализирующийся на машиностроении и сборочном производстве, совместного владения с преференциями краевого и муниципального значения;

- создание промышленных площадок на незагруженных производственных площадях ФГУП "ПО ХХК "Енисей", ОАО "Красноярский биохимический завод", ОАО "Красноярский цинковый завод", ЗАО "Сибэлектросталь";

- поддержка наукоемкого производства на основе ядра предприятий Ленинского района города Красноярска (ОАО "Красмаш", ОАО "Красцветмет");

- активизация хозяйственной деятельности за счет создания промышленных центров, концентрирующихся равномерно по территории - промышленное кольцо "Большого Красноярска";

- освоение промышленных площадок и промышленных зон по типу промышленных парков.

Стратегическими приоритетами инновационного развития города Красноярска должны стать:

- развитие инновационной инфраструктуры, включая создание венчурных фондов и других финансовых институтов для инвестирования средств в инновационные проекты;

- расширение сфер инновационного образования и экспорта образовательных услуг;

- развитие креативности мышления населения, а именно: развитие рационализаторства и создание кружков качества на предприятиях; возрождение системы детского и юношеского научно-технического творчества; организация конкурсов, состязаний, олимпиад и др.;

- усиление инновационности сферы услуг: здравоохранения, образования, жилищно-коммунального хозяйства, сфер рекреации, культуры, производственных услуг (инжиниринг, сервис-центры и т.п.), финансовых услуг и консалтинга, связи и телекоммуникаций, транспортной и складской логистики;

- усиление инновационности традиционных отраслей города. Строительную индустрию (особенно жилищное строительство) можно рассматривать как "локомотив", способный за небольшой срок оживить экономику города с синергетическим эффектом в производстве строительных материалов, машиностроении, энергетике, внедрении новых строительных технологий;

- создание условий для формирования инфраструктуры мультимодального транспортного узла и транспортных коридоров с инновационным сопровождением логистики;

- создание систем общественной поддержки инновационного развития экономики муниципалитета.

Международный опыт, Российская Федерация, соседние регионы.

Различают следующие современные формы территориального развития инновационно-сервисных комплексов: технопарк (далее также - ТП), индустриальный парк, логистический парк. Характеристики данных форм представлены в таблице 48.

Таблица 48. Современные формы территориального развития инновационно-сервисных комплексов

Таблица 48

Технопарк	Индустриальный парк	Логистический парк
Сходства		
Единая организационная инфраструктура. Наличие развитой социальной инфраструктуры, нацеленной на формирование благоприятной бизнес-среды для компаний резидентов. Возможность для резидентов осуществлять весь спектр коммерческой деятельности на одной территории		
Особенности		
Комплекс, ориентированный на организацию высокотехнологичных производств, развивающих инновационные проекты. На базе ТП осуществляется сотрудничество производственных компаний и научно-исследовательских центров	Комплекс, состоящий из индустриальных, складских и вспомогательных помещений, позволяющий организовать полный производственный цикл на одной территории. Преобладают производственные корпуса, складские площади заполняются продукцией индустриального парка	Комплекс ориентирован на обработку и управление грузопотоками

В настоящее время признанной формой территориальной организации поддержки инноваций является технопарк. Высокую востребованность данной формы подтверждают данные Международной ассоциации технопарков. Наибольшее количество технопарков располагается в Европейских странах, что является одним из факторов, обуславливающих высокий уровень технополического развития Европы. Технопарки Азиатско-Тихоокеанского региона, несмотря на относительно небольшую численность, по площади сопоставимы с общей площадью технопарков Европы, при этом неоспоримым преимуществом азиатских технопарков является их географическая близость к крупным производственным площадям, обеспеченным большим количеством относительно дешевой рабочей силы.

Всплеск строительства технопарков наблюдался в мире с 1970 по 1989 годы. Это позволяет сделать вывод, что основная масса мировых технопарков сформировалась до 2000 года, в то время как программы по развитию инновационной инфраструктуры в Российской Федерации начали реализовываться лишь с 2005 года.

В Российской Федерации с 2005 года активно создаются особые экономические зоны (далее - ОЭЗ) с целью преодоления отставания в области промышленной, логистической и технополической инфраструктуры (рисунок 20).* Особая экономическая зона - определяемая Правительством Российской Федерации часть территории России, на которой действует особый режим осуществления предпринимательской деятельности (Федеральный закон от 22.07.2005 N 116-ФЗ "Об особых экономических зонах в Российской Федерации")

По мнению специалистов, ОЭЗ и технопарки - это два отдельных проекта, поскольку особые экономические зоны ориентированы на материальные производства, прежде всего - оборочные. Вместе с тем, специалисты сходятся во мнении, что технопарки по назначению близки к технико-внедренческим зонам и должны относиться к особым экономическим зонам с льготным налогообложением, поскольку основная доля затрат инновационных компаний приходится на оплату труда сотрудников и снижение единого социального налога.

Рисунок 20 - Технико-внедренческие зоны в Российской Федерации*

* Рисунок N 20 не приводится. - Примечание изготовителя базы данных.

Индустриальные (промышленные) парки как способ территориальной организации современных производственных комплексов давно признаны в мире одной из наиболее рентабельных форм организации производства. В Германии насчитывается 200 индустриальных парков, в США - более 400, Юго-Восточная Азия превосходит Европу если не по числу промпарков, то по их площади и доле в ВВП страны. Один только China Singapore Suzhou Industrial Park, расположенный в городе Сучжоу, производит 2,5% ВВП Китая. Ряд стран, например, Китай, выделяет индустриальные парки в качестве особых экономических зон с соответствующими налоговыми преференциями. Причина популярности индустриального парка - значительный экономический эффект, возникающий благодаря общей логистике территории, на которой находится несколько промышленных предприятий, сообща пользующихся инфраструктурой: электричеством, водой, очистными сооружениями, подъездными путями, складами, офисными зданиями, услугами ремонтных и транспортных служб. Как правило, компании парка относятся к одной отрасли и вовлечены в единый производственный цикл.

На рисунке 21 изображены промышленно-производственные зоны Российской Федерации.*

Рисунок 21 - Промышленно-производственные зоны в Российской Федерации*

* Рисунок N 21 не приводится. - Примечание изготовителя базы данных.

В настоящее время в России индустриальные парки существуют в 2-х форматах. Первый - особые промышленно-производственные зоны. Вторым форматом существования индустриальных парков являются коммерческие парки, находящиеся в рамках общего налогового и правового поля Российской Федерации, например, крупнейшая в России сеть индустриальных парков Greengate.

Приоритеты в области развития базовых отраслей реального сектора экономики города уточнены во взаимосвязи с федеральными и краевыми целевыми программами (таблица 49).

Таблица 49. Взаимосвязь приоритетов федеральных/краевых целевых программ с приоритетными отраслями реального сектора экономики города

Таблица 49

Наименование федеральной/краевой целевой программы	Приоритетные направления государственной поддержки отраслей реального сектора экономики города	Корреляция с приоритетами базовых
Федеральные программы, направленные на	Цель - обеспечение отечественной материалов.	Машиностроение. технологического развития Производство новых
Федеральная целевая программа "Национальная технологическая база" (утверждена Постановлением Правительства Российской Федерации от 17.10.2006 N 613 "О федеральной целевой программе "Исследования и разработки по приоритетным направлениям развития научно-технологического комплекса России на 2007 - 2012 годы"). Федеральная целевая программа "Развитие инфраструктуры наноиндустрии в Российской Федерации на 2008 - 2011 годы")	прорывных, ресурсосберегающих, конкурентоспособной продукции и ускорение темпов роста объемов производства предприятий машиностроительного сектора экономики. Энерго- и ресурсосбережение в машиностроительном секторе экономики, повышение инвестиционной	возобновляемые источники энергии. экологически безопасных технологий для Информационные и телекоммуникационные технологии мирового уровня. Базовые технологические направления: технологии общемашиностроительные технологии энергетики; обеспечения безопасности жизнедеятельности человека. технологического потенциала производственных технологий; критических технологий (био- и нанотехнологии; энергии, технологии обработки, хранения, передачи и защиты информации, технологии создания и обработки новых материалов). Создание научно-технической и технологической базы наноиндустрии, технического переоснащение базы научно-исследовательских и организаций
Подпрограмма "Развитие отечественного станкостроения и инструментальной промышленности" на 2011 - 2016 годы федеральной целевой программы "Национальная технологическая база" (утверждена Постановлением Правительства Российской Федерации от 01.07.2011 N 531 "О внесении изменений в Постановление Правительства Российской Федерации от 29.01.2007 N 54"). Ведомственная целевая программа "Развитие производства машин, оборудования, электрооборудования и транспортных средств на территории Красноярского края на период 2010 - 2012 годов" (утверждена Распоряжением Правительства Красноярского края от 31.12.2009 N 1170-р "Об утверждении ведомственной целевой программы "Развитие производства машин, оборудования, электрооборудования и транспортных средств на территории Красноярского края на период 2010 - 2012 годов")	Повышение конкурентоспособности продукции и ускорение темпов роста объемов производства предприятий машиностроительного сектора экономики.	Машиностроение
Федеральная целевая программа "Развитие строительной отрасли 2011 - 2015 годы (утверждена Постановлением Правительства Российской Федерации от 21.06.2010 N 468 "О федеральной целевой программе "Жилище" на 2011 - 2015 годы). Ведомственная целевая программа "Развитие строительной отрасли Красноярского края на 2011 - 2013 годы")	Формирование рынка доступного и комфортного жилья, требованиям энергоэффективности и экологичности. Использование потенциала реализации крупных проектов по созданию объектов промышленности энергетической и транспортной инфраструктуры. Увеличение производства строительных материалов	Строительная класса, отвечающего потребностям строительного рынка Производство новых, в том числе строительных материалов
Ведомственная целевая программа "Развитие деятельности по производства лесопродукции и переработке древесины стоимостью (создание новых химико-механической и механической переработки древесины) Ведомственная целевая программа "Развитие транспортной системы модернизация автомобильных международного транспорта Красноярского края на 2010 - 2015 годы" (утверждена Распоряжением Правительства Красноярского края от 05.12.2001 N 848 "Об утверждении ведомственной целевой программы "Развитие транспортной системы модернизация автомобильных дорог Красноярского края на 2010 - 2015 годы"). Ведомственная целевая программа "Развитие транспорта в Красноярском крае на период до 2012 года")	Одна из целей программы: Развитие экономики. Повышение доступности услуг транспортного комплекса для населения. устойчивости транспортной системы	Производство новых, в Транспорт и логистика
Ведомственная целевая программа "Развитие пищевой промышленности. Устойчивый рост производства высококачественной продукции пищевой и сервиса Индустрия питания и агропромышленного комплекса Красноярского края" (утверждена Распоряжением Правительства Красноярского края от 20.12.2010 N 1072-р "Об утверждении ведомственной целевой программы "Развитие агропромышленного комплекса Красноярского края" на 2011 - 2013 годы")	Одна из задач программы: Повышение экономической эффективности производства на основе создания конкурентных производств	Переработка бытовых и

Правительства Красноярского края от 31.12.2009 N 1157-р "Об утверждении ведомственной целевой программы "Охрана окружающей среды в Красноярском крае на 2010 - 2012 годы")			

Ключевые мероприятия:

Организация КТП при поддержке Правительства Красноярского края.

Заявка Красноярского края на участие проекта "Красноярский технопарк" в комплексной программе "Создание в Российской Федерации технопарков в сфере высоких технологий" (утверждена Распоряжением Правительства Российской Федерации от 10.03.2006 N 328-р "О государственной программе "Создание в Российской Федерации технопарков в сфере высоких технологий") одобрена в апреле 2010 года Министерством связи и массовых коммуникаций Российской Федерации.

Целью проекта "Красноярский технопарк" является реализация экономических и интеллектуальных возможностей Красноярского края посредством формирования и развития региональной инновационной системы.

Концепция проекта предполагает создание распределенной по региону структуры, обеспечивающей симбиоз промышленности, науки и высшей школы. Ядром Технопарка станет многофункциональный центр, с размещенными на его территории офисными, лабораторными, производственными, выставочными и иными площадками. В нем будут сконцентрированы органы управления Технопарка, якорные резиденты и малые инновационные компании.

На удаленные площадки в предприятиях и ВУЗах будут вынесены производственные и экспериментальные подразделения. Структура Технопарка предполагает распределение площадок по территории края, выбор площадки для работы, включая населенный пункт, определяется исходя из потребностей развития Технопарка и конкретного проекта на этапах развития. Данная структура позволит снять напряженность в избыточной концентрации производств в Красноярской промышленной группе районов.

В качестве площадки размещения зданий Технопарка определена территория, предполагаемая генпланом города для целей застройки Сибирского федерального университета. Строительство запланировано на 2011 - 2012 годы. С завершением строительства комплекса зданий структурные элементы проекта "Красноярский Технопарк" (управляющая компания, резиденты) будут размещены на собственных площадях.

К 2015 году на территории Технопарка должно быть создано не менее 200 высокотехнологичных предприятий, организовано не менее 1000 рабочих мест.

Дальнейшее развитие существующей инфраструктуры поддержки инноваций

АНО "Красноярский городской инновационно-технологический бизнес-инкубатор"

Сегодня здесь находится 20 предприятий, которые занимаются разработкой и внедрением инновационных технологий в металлургии, машиностроении, строительстве, экологии. К проектам по клонированию кедра, системе водоочистки, переработке автомобильных покрышек, внедрению разрядно-импульсных технологий, разработке новых сплавов и литейных технологий проявили интерес инвесторы.

Для увеличения количества инкубируемых предприятий в 2010 году бизнес-инкубатору передаются нежилые помещения в Советском и Ленинском районах города. Общая площадь составляет 2692,1 кв. м. На данных площадях будет размещено около 180 резидентов, 320 рабочих мест (из них реальное количество мест - 176, виртуальных - 144). Это позволит максимально приблизить технологические разработки к потребностям промышленных предприятий города, задействовать научный потенциал СФУ, Сибирского государственного аэрокосмического университета (далее - СИБГАУ), ОАО "Красмаш" и охватить услугами 4,3% субъектов инновационного малого и среднего предпринимательства в год или порядка 2,5 тысяч субъектов.

Инженерно-инновационный центр "Технопарк-Наука"

Создан в феврале 2010 года в форме консорциума с последующей реорганизацией в некоммерческое партнерство для реализации соглашения о сотрудничестве ведущих предприятий и учреждений Красноярского края в области науки, образования и производства по использованию своих научно-производственных потенциалов для внедрения научных разработок. Участниками соглашения стали: ОАО "Красноярский машиностроительный завод", ОАО "Информационные спутниковые системы", Красноярский научный центр Сибирского отделения Российской академии наук, Специальное конструкторско-технологическое бюро "Наука" КНЦ СО РАН и Сибирский государственный аэрокосмический университет. Инженерно-инновационный центр создан в целях доведения опытной товарной продукции до требований промышленного производства на реальных инженерно-технологических базах.

Содействие формированию и развитию инновационных кластеров

Красноярск уже сейчас является центром ряда ключевых региональных кластеров: металлургии, энергетики, пищевой промышленности, строительной индустрии, лесо- и деревопереработки:

1) производство пищевых продуктов - для данного кластера характерна как высокая степень кооперации с местными поставщиками сырья из пригородных сельскохозяйственных районов края - Березовского, Емельяновского, Манского, так и высокая степень интеграции с торговлей;

2) строительный кластер как наиболее технологически и организационно сформированный. В краевом центре эффективно работает структурная цепочка данного кластера: проектные (ОАО ТГИ "Красноярскгражданпроект", ОАО "Красноярский ПромстройНИИпроект", МП "Проектный институт "Красноярскгоспроект"), строительные (ЗАО "Фирма "Культбытстрой", ЗАО "Производственно-строительная компания (далее - ПСК) "Союз", ООО "Монолитюгдрим", ООО ПСК "Омега") организации и крупнейшие производители строительных материалов ООО "Красноярский цемент", ЗАО "Сибирская стекольная компания", ООО "Комбинат "Волна", ОАО "Железобетон";

3) лесопромышленный комплекс - начиная от специализированного машиностроения - ОАО "Красноярский завод лесного машиностроения" до переработки - ЗАО "Красноярский деревообрабатывающий комбинат", ООО "Енисейский ЦБК", мебельного и полиграфического производства - ООО Компания "Мегран", ОАО "Производственно-издательский комбинат "Офсет".

В качестве потенциальных кластеров можно рассматривать представленные в таблице 37. Среди базовых 18, перспективным является формирование кластера в машиностроении, транспорте и логистике, индустрии питания и сервиса, в обращении и переработке бытовых и производственных отходов. При этом электроэнергетика как устойчивый кластер должна выступать в качестве обеспечивающей отрасли, а кластеры сырьевого сектора не должны являться приоритетными.

Приоритетными для развития города определены отрасли:

- машиностроение,

- пищевая промышленность,

- строительная индустрия,

- производство новых, в том числе, строительных материалов;

- транспорт и логистика,

- индустрия питания и сервиса,

- переработка бытовых и производственных отходов,

- информационные и телекоммуникационные технологии,

- энергосберегающие технологии и возобновляемые источники энергии.

Инновационные и высокотехнологичные сферы для разработок:

- биотехнология и лесохимия: производство высокоценных продуктов из древесины и растительного сырья, развитие химии и глубокой химической переработки древесины, получение новых биологически активных и ценных продуктов для медицины, сельского хозяйства и пищевой промышленности;

- углехимия: получение облагороженных видов топлива из угля, создание современного оборудования для технологического перевооружения процесса добычи угля; технологии газификации и гидрогенерации углей; получение синтез-газа;

- информационные и телекоммуникационные технологии, космические навигационные системы;

- энергосберегающие технологии и возобновляемые источники энергии;

- современные строительные технологии: основания сооружений на многолетних грунтах; новые многофункциональные строительные материалы и конструкции;

- утилизация техногенных, твердых бытовых отходов и нерудного сырья.

Перечисленные направления определяются ключевыми в обеспечении инновационного развития перспективных отраслей города.

Преимущества для города при реализации кластерного подхода:

- возникновение эффективных механизмов взаимодействия с бизнесом;

- усиление действия мультипликативного эффекта в экономике города и края;

- стимулирование развития малого и среднего предпринимательства;

- рост числа фирм вокруг кластеров, как следствие - увеличение занятости, уровня заработной платы, отчислений в бюджеты разных уровней, в том числе в городской;

- возникновение эффекта Агломерации, импульсов для развития прилегающих к городу территорий.

Реализация кластерного подхода возможна в рамках Федерального закона от 02.08.2009 N 217-ФЗ "О внесении изменений в отдельные законодательные акты Российской Федерации по вопросам создания бюджетными научными и образовательными учреждениями, хозяйственных обществ в целях практического применения (внедрения) результатов интеллектуальной деятельности", позволяющего высшим профессиональным учебным заведениям создавать хозяйствующие субъекты с целью коммерциализации имеющихся технологий. Созданные таким образом малые инновационные предприятия (так называемые бизнес-инкубаторы) могут служить своеобразной средой для разработки инновационной продукции.

Организация промышленно-логистического кольца "Большого Красноярска".

Главной целью создания промышленного кольца "Большого Красноярска" является активизация развития промышленности в центральной группе районов края, на основе их наиболее полной социальной и хозяйственной интеграции при сохранении административной автономности муниципальных образований. Перечень объектов, включаемых в промышленное кольцо "Большого Красноярска", представлен в таблице 50.

Таблица 50. Промышленное кольцо "Большого Красноярска"

Таблица 50

	Цель создания	Муниципальное образование
Инжиниринговый центр (далее - ИЦ) с долевым участием администрации края	Интеграция поставщиков современных технологий и оборудования, создание новых рабочих мест с высоким уровнем оплаты труда, формирование имиджа Красноярской агломерации как региона с высокотехнологичной экономикой	город Красноярск

Промышленная зона совместного владения на базе незагруженных мощностей и производственных площадей группы предприятий ООО "Красткимаш" с преференциями краевого и муниципального значения	Возрождение промышленного производства на новой организационной и технологической основе с использованием ресурса пригодных для этого промзон	Емельяновский район Красноярского края
Производственная площадка на базе использования потенциала инфраструктуры пищевой отрасли и агропромышленного сектора	Приблизить переработку (особенно первичную) с/х продукции Березовского района к месту производства, способствовать возникновению новых перерабатывающих производств, повысить качество конечной продукции при снижении ее себестоимости	Березовский район Красноярского края
Промплощадка на незагруженных производственных площадках ФГУП ТЮ Красноярский химический завод "Енисей" с налоговыми преференциями муниципального уровня	Создание условий для эффективного развития социально значимого бизнеса	город Красноярск
Поддержка производств по выпуску наукоемкой продукции на базе предприятий Ленинского района города (ОАО "Красмаш", ОАО "Красцветмет")	Поддержка производства с высоким уровнем добавленной стоимости (инжиниринг, приборостроение, машиностроение, научно-образовательные и профессиональные услуги)	город Красноярск
Создание научно-инновационной зоны на базе инновационных площадок городского бизнес-инкубатора в Октябрьском (СФУ), Советском (предприятия ОАО "РУСАЛ Красноярский алюминиевый завод"), Ленинском (ОАО "Красмаш" и СибГАУ) районах города	Максимальное приближение технологических разработок к потребностям промышленных предприятий города, задействование научного потенциала СФУ, СибГАУ, ОАО "Красмаш"	город Красноярск

Создание производственных зон.

Целесообразно размещать на территории города преимущественно предприятия с высоким уровнем производительности и добавленной стоимости (инжиниринг, приборостроение, машиностроение, научно-образовательные и профессиональные услуги) и стимулировать создание современных производств, преимущественно основанных на бизнес-моделях, включающих НИОКР, сборку и сервисное обслуживание.

На данный момент практически все крупные машиностроительные предприятия расположены в городах - Красноярске, Дивногорске и Сосновоборске, но возможность дальнейшего строительства заводов на территории городов ограничена. В связи с этим возникает необходимость строительства новых производств за переделами крупных населенных пунктов. Основными факторами, определяющими привлекательность территории для создания машиностроительного производства, являются: наличие промышленных площадок, наличие существующих производств, уровень развитости транспортной инфраструктуры, обеспеченность электроэнергией и инновационная среда. Благодаря сравнительно невысокому уровню воздействия производств на окружающую среду машиностроительные производства могут быть расположены недалеко от населенных пунктов.

Учитывая требования и ограничения, проектом Стратегии развития Красноярской агломерации рекомендуется создать "машиностроительный кластер" в северо-восточной промышленной зоне города Красноярска.

Проекты в рамках Стратегии развития Красноярской агломерации - формирование инновационно-активных зон.

Ключевыми проектами развития сферы услуг для инновационной деятельности Красноярской агломерации планируется создание научно-инновационной зоны, Сибирского центра инжиниринга, Центра трансфера технологий, Глобального центра сорсинга, призванных обеспечить перевод компаний промышленности на новый технологический уровень. Большая часть этих проектов может быть организована на территории города Красноярска при финансовой поддержке федерального и краевого бюджетов.

Научно-инновационная зона на базе Сибирского федерального университета.

Научно-инновационная зона будет включать в себя научно-образовательный центр, функциями которого будут подготовка кадров и взаимодействие с бизнесом, офисный центр и центр развития инновационного бизнеса, который будет заниматься разработкой новых технологий и направлений бизнеса, а также экспериментально-производственные площадки.

Сибирский инжиниринговый центр.

Центр объединит крупнейшие предприятия машиностроительной отрасли с целью оказания промышленным предприятиям региона и России в целом комплексных инжиниринговых услуг, включая проектирование, разработку технико-экономического обоснования (далее - ТЭО), закупку оборудования, управление проектами по строительству, монтаж и наладку, обучение персонала и организацию финансирования. Потребителями инжиниринговых услуг могут стать предприятия из разных отраслей промышленности: транспорт, лесопромышленный комплекс, энергетика, металлургия, химическая промышленность и другие.

Создание инжинирингового центра позволит интегрировать поставщиков современных технологий и оборудования, обеспечит создание новых рабочих мест с высоким уровнем оплаты труда и будет способствовать формированию имиджа Красноярской агломерации как региона с высокотехнологичной экономикой.

Центр трансфера технологий.

Из-за отсутствия у промышленных предприятий современных технологий многие природные ресурсы Сибири не перерабатываются на ее территории, а экспортируются в виде продуктов низкого передела, имеющих невысокую добавленную стоимость. Для быстрого технического перевооружения предприятий необходимо создание центра трансферта технологий. Красноярская агломерация имеет потенциал, необходимый для успешного функционирования центра трансферта технологий: компетенции, необходимые для проведения тщательной экспертизы приобретаемых технологий, и квалифицированные кадры, которые смогут внедрять приобретаемые технологии на предприятиях края, а также в других регионах Сибири и Дальнего Востока. Агломерация в состоянии привлечь необходимые финансовые ресурсы (как государственные, так и частные) для организации трансферта технологий.

Сибирский центр сорсинга.

В связи со значительным усилением деловой активности в странах Азии и увеличением деловых контактов российских, сибирских и красноярских фирм с компаниями из этих стран есть предпосылки для создания сибирского центра сорсинга - структуры, которая сможет стать эффективным посредником между бизнесом Российской Федерации и азиатскими компаниями. Основными функциями центра сорсинга должны стать: посреднические услуги при размещении российскими компаниями заказов на изготовление продукции в азиатских странах по аутсорсинговым контрактам и услуги по продвижению российской продукции на азиатские рынки через торговые представительства Российской Федерации в странах Азии.

Центр аутсорсинга.

Разница во времени с Европейской и Дальневосточной частями России, а также Западной и Восточной Европой дает Красноярской агломерации возможность организовать непрерывный цикл работы для российских и европейских деловых центров. Услуги аутсорсинга могут быть востребованы компаниями самых разных видов деятельности: исследовательскими центрами, IT-компаниями, компаниями, работающими в сфере телекоммуникаций.

Характеристика отраслей обрабатывающего производства, производства и распределения электроэнергии, газа и воды, обеспечивающих достижение целей и показателей Программы.

В соответствии со стратегией развития Красноярской агломерации, наиболее высоким потенциалом для развития на территории Красноярской агломерации и "ядра" Агломерации обладают: машиностроение, кластер пищевой промышленности и сельского хозяйства, деревообработка и производство неметаллических минеральных продуктов.

Производство пищевых продуктов, включая напитки (DA) <10>

<10> В соответствии с Общероссийским классификатором видов экономической деятельности (ОКВЭД), утвержденным Постановлением Государственного комитета Российской Федерации по стандартизации и метрологии от 06.11.2001 N 454-ст "О принятии и введении в действие ОКВЭД".

К наиболее крупным предприятиям отрасли относятся: ООО "Красноярская продовольственная компания", ООО "Ярск", ОАО "Красноярский водочный завод", ОАО "Красноярский хлеб", ОАО "Орбита", ООО "Фабрика мороженого "Славица", ООО "Красноярский хладокомбинат "Хладко", ЗАО Кондитерско-макаронная фабрика "Краском", филиал ОАО "Пивоваренная компания "Балтика" - "Балтика-Пикра", филиал "Молочный комбинат "Мягко" ОАО "Компания ЮниМилк".

Отрасль является стратегически значимой для обеспечения продовольственной безопасности. С ростом численности населения и доходов будет увеличиваться потребление продуктов в целом и продуктов глубокой переработки и полуфабрикатов в частности. Так как Красноярский край сегодня ввозит большую часть продовольствия, то перспективными являются практически все продуктовые группы пищевой промышленности. Устойчивое развитие предприятий, производящих пищевые продукты, обеспечит создание собственной сырьевой базы на основе интеграции с сельскохозяйственными предприятиями, технологическое перевооружение существующих производств.

Важнейшие проекты.

Проектами, предлагаемыми к реализации в пищевой промышленности, являются проект реконструкции площадки хлебозавода N 3 ОАО "Красноярский хлеб" и проект строительства Красноярского молокоперерабатывающего завода мощностью 100 тонн в сутки.

Индекс производства по виду деятельности "производство пищевых продуктов, включая напитки" в 2015 году по отношению к 2009 году составит 121,5%, темп роста объема отгруженной продукции - 173,7%. К 2020 году по сравнению с 2009 годом индекс производства составит 144,9%, темп роста объема отгруженной продукции - 276,9%.

Обработка древесины и производство изделий из дерева (DD), целлюлозно-бумажное производство; издательская и полиграфическая деятельность (DE)

К основным предприятиям указанной отрасли промышленности относятся: ЗАО "Красноярский деревообрабатывающий комбинат", ООО "Деревообрабатывающая компания "Мекран", ООО "Енисейлесозавод", ООО "Енисейский ЦБК", ЗАО "Красноярсклесоматериалы", ОАО "Производственно-издательский комбинат "Офсет".

Основными предпосылками к развитию лесопромышленного комплекса в Красноярской агломерации являются близость потребителей, наличие базовой инфраструктуры (транспортной, теплоэлектроэнергетической), а также наличие действующих производств лесопромышленного комплекса.

Перспективными направлениями развития отрасли города Красноярска являются развитие деревянного домостроения, производств глубокой переработки древесины, в том числе мебели, обеспечение снижения экологической нагрузки на окружающую среду.

Важнейшие проекты

По виду экономической деятельности "обработка древесины и производство изделий из дерева" предлагается к реализации проект ООО "Управляющая компания "Мехран" "Создание деревообрабатывающего производства полного цикла в городе Красноярске".

По виду экономической деятельности "целлюлозно-бумажное производство" предлагается к реализации проект ООО "Енисейский ЦБК" по производству сухих лигносульфонатов.

Планируется к реализации совместный проект ООО "Компания "Базовый Элемент" и китайского производителя химволокна TangShan SanYou XingDa Chemical Fiber Co., Ltd по строительству завода (на производственных мощностях ООО "Енисейский ЦБК") по выпуску вискозной небеленой целлюлозы и небеленой целлюлозы.

Индекс производства по виду деятельности "обработка древесины и производство изделий из дерева" в 2015 году по отношению к 2009 году составит 147,2%, темп роста объема отгруженной продукции - 154,3%. К 2020 году по сравнению с 2009 годом индекс производства составит 182,6%, темп роста объема отгруженной продукции - 228,3%.

Индекс производства по виду деятельности "целлюлозно-бумажное производство; издательская и полиграфическая деятельность" в 2015 году по отношению к 2009 году составит 56,8%, темп роста объема отгруженной продукции - 61,2%. К 2020 году по сравнению с 2009 годом индекс производства составит 62,8%, темп роста объема отгруженной продукции - 73,5%.

Химическое производство (DG), производство резиновых и пластмассовых изделий (DH)

К наиболее крупным стратегически важным предприятиям указанных отраслей промышленности относятся: ОАО "Красноярский завод синтетического каучука", ОАО "Красфарма", ОАО "Химико-металлургический завод".

Приоритетным направлением развития отрасли является увеличение доли производств с высокой добавленной стоимостью. Основными предпосылками для развития отрасли являются доступность сырья и близость к перспективным рынкам сбыта, таким, как Китай и Юго-Восточная Азия. Ввиду высокой степени воздействия предприятий химической промышленности на окружающую среду, развитие новых производств отрасли на территории города не является перспективным. Существующие производства возможно развивать только при повышении экологической безопасности производства.

Важнейшие проекты

Основными проектами в отраслях являются реконструкция, техническое перевооружение и развитие существующих предприятий: ОАО "Красфарма", ЗАО "Красный Яр-Шина". При реконструкции производства следует уделять особое внимание повышению экологической безопасности производства.

К реализации по данному виду деятельности предлагаются проекты:

- "Реконструкция участка фасовки антибиотиков цех N 3 (систем вентиляции и инженерных коммуникаций помещения) в соответствии с требованиями GMP (Good Manufacturing Practice - надлежащая производственная практика) ОАО "Красфарма";

- ООО "Востокинвестшина", в составе и при участии группы компаний "Красноярский шинный завод", в которую также входят: ООО "Востокшиннинвест", ЗАО "Красный Яр-Шина", ЗАО "Красшиннинвест", ООО ПО "Красноярский шинный завод" планируют к реализации инвестиционные проекты: "Создание производства по восстановлению крупногабаритных и сверхкрупногабаритных шин"; "Создание производства футеровок".

Индекс производства по виду деятельности "химическое производство" в 2015 году по отношению к 2009 году составит 132,4%, темп роста объема отгруженной продукции - 159%. К 2020 году по сравнению с 2009 годом индекс производства составит 149,8%, темп роста объема отгруженной продукции - 204,9%.

Производство прочих неметаллических минеральных продуктов (DI)

Дальнейшее развитие производства прочих неметаллических минеральных продуктов в городе Красноярске будет осуществляться в рамках стратегии развития следующих предприятий: ООО "Красноярский цемент", ООО "Комбинат "Волна", ОАО "Железобетон", ОАО "Красноярский комбинат железобетонных и металлических конструкций", ЗАО "Фирма "Культбытстрой", ООО "ОП "Красноярскстройматериалы", ОАО "Мостоконструкция", ООО "Сибирский элемент", ООО "Кирпичный завод "Песчанка".

Благодаря активному росту строительства в Красноярске и в регионе в целом отрасль строительных материалов характеризуется высокой перспективой развития. Учитывая, что на сегодняшний день основными экспортируемыми продуктами отрасли строительных материалов Красноярского края являются шифер и цемент, основными импортируемыми материалами - цемент, керамические материалы, кровельные и изоляционные материалы, наиболее перспективными направлениями развития отрасли являются производство цемента, облицовочных материалов, сухих строительных смесей и современных стеновых материалов.

В городе Красноярске предприятия по производству строительных материалов сосредоточены в северо-восточной и южной промзонах. В соответствии со Стратегией развития Красноярской агломерации развитие базы стройиндустрии на территории города предполагается осуществлять только путем модернизации существующих производств, исходя из экологических аспектов. Развитие новых производств отрасли целесообразно на территории Березовского района Красноярского края, благодаря развитой ресурсной базе, близости к потребителю и сложившейся отраслевой направленности района.

Важнейшие проекты

В Программе учтен проект реконструкции производственных мощностей для увеличения производства цемента до 2 млн. тонн в год, реализуемый на ООО "Красноярский цемент".

Индекс производства по виду деятельности "производство прочих неметаллических минеральных продуктов" в 2015 году по отношению к 2009 году составит 164%, темп роста объема отгруженной продукции - 196,9%. К 2020 году по сравнению с 2009 годом индекс производства составит 220,2%, темп роста объема отгруженной продукции - 301,2%.

Металлургическое производство и производство готовых металлических изделий (DJ)

Дальнейшее развитие металлургического производства в городе Красноярске будет осуществляться в рамках стратегии развития крупнейших металлургических предприятий ОАО "РУСАЛ Красноярский алюминиевый завод", ОАО "Красноярский завод цветных металлов им. В.Н. Гулидова", а также производителей металлургической продукции ООО "КраМЗ", ООО "Сибинстрем". Производство готовых металлических изделий осуществляется такими предприятиями как Группа общества "СИАЛ", ОАО "Германий", ООО "Котельный завод", ООО "Завод деталей трубопроводов", ООО "Машзавод", ООО "Красноярский завод монтажных заготовок - Сибтехмонтаж", ООО "Сантехзавод N 3".

На развитие отрасли существенное влияние оказывает динамика цен мирового рынка на цветные металлы, а также реализация планов развития ОАО "РУСАЛ Красноярский алюминиевый завод".

На сегодняшний день 90% выручки отрасли создается тремя предприятиями, занимающимися производством цветных металлов: ОАО "РУСАЛ Красноярский алюминиевый завод", ООО "Красноярский металлургический завод" и ОАО "Красноярский завод цветных металлов им. В.Н. Гулидова".

Основными предпосылками развития металлургической отрасли являются:

- наличие дешевой электроэнергии, составляющей 70% в себестоимости алюминия, являющегося основным продуктом отрасли;

- наличие сырья на территории Красноярской агломерации и вблизи нее;

- развитие базовой инфраструктуры.

Важнейшие проекты.

Проектами, предлагаемыми к реализации в металлургическом производстве, являются:

на ОАО "Красноярский завод цветных металлов им. В.Н. Гулидова": "Развитие производства керамических изделий"; "Создание производства стеклоплавильных аппаратов и фильерных питателей"; "Создание участка по переработке отходов аффинажного производства". Находятся в стадии разработки проекты: "Создание нового аффинажного производства"; "Создание производства катализаторов для нефтеперерабатывающей промышленности";

на ООО "КраМЗ": "Приобретение современного комплекса на базе короткоходового пресса ус 33 МН"; "Приобретение, установка и ввод в эксплуатацию линии покраски профилей"; на предприятии ведется разработка технико-экономического обоснования инвестиционного проекта "Завершение строительства прокатного комплекса";

на ОАО "Германий" - "Приобретение оборудования взамен изношенного".

Индекс производства по виду деятельности "металлургическое производство и производство готовых металлических изделий" в 2015 году по отношению к 2009 году составит 108,6%, темп роста объема отгруженной продукции - 158,4%. К 2020 году по сравнению с 2009 годом индекс производства составит 117%, темп роста объема отгруженной продукции - 174,9%.

ООО "Крас - Цинк" на незадействованных площадях ООО "Красткяжашнерго" (Емельяновский район Красноярского края) планируется строительство завода горячего цинкования металла. Проект реализуется за счет собственных средств компании. Горячее цинкование металла востребовано в связи с развитием Нижнего Приангарья, строительством Богучанской ГЭС, развитием предприятий ЗАО "Ванкорнефть,", ЗАО "Богучанский алюминиевый завод". Срок ввода в эксплуатацию завода - 2012 год. Выход на проектную мощность планируется в 2014 году. Производственная мощность завода составит 40 тыс. тонн металлоконструкций. Строительство завода позволит создать 120 новых рабочих мест в основном за счет кадрового ресурса города Красноярска.

Производство машин и оборудования (DK).

Показатели и тенденции развития производства машин и оборудования определяются деятельностью организаций, имеющих наибольший удельный вес в рассматриваемом виде деятельности: ОАО "Красноярский машиностроительный завод", ОАО "КЗХ "Бирюса", ОАО "Производственное объединение "Красноярский завод комбайнов", ЗАО "Сибтяжмаш", ОАО "Красноярский завод лесного машиностроения".

Отрасль машиностроение - производство машин и оборудования, производство электрооборудования, электронного и оптического оборудования и производство транспортных средств и оборудования - отнесена Стратегией развития Красноярской агломерации к приоритетам первой степени на территории Агломерации и ее "ядра" - Красноярска. Развитие машиностроения способствует развитию широкого спектра как базовых, так и поддерживающих отраслей экономики, кроме того, это одна из наиболее инновационных отраслей промышленности. Развитая металлургия является фундаментальной предпосылкой для развития машиностроения.

Основная задача предприятий машиностроительного комплекса - повышение конкурентоспособности продукции и ускорение темпов роста объемов производства за счет внедрения новых технологий, модернизации и реконструкции производственных мощностей, разработки и реализации мер по энерго- и ресурсосбережению, диверсификации производства.

Развитие отрасли обеспечивается за счет увеличения объемов производства, расширения номенклатуры выпускаемой продукции (нефтеоборудование, котлоагрегаты малой мощности, микрогидроэлектростанции).

ООО "Hencon - Сибирь" выкупило у ОАО "ЖМЗ" часть незадействованного недвижимого имущества (земля, здания), где реализуется проект по организации производства специализированных машин и технологического оборудования для металлургической и машиностроительных отраслей.

Важнейшие проекты.

В настоящий момент в стадии реализации находятся несколько инвестиционных проектов, крупнейшими из которых являются реализуемые предприятиями:

- ОАО "Красноярский машиностроительный завод"; "Создание производства котельного оборудования малой мощности от 0,25 МВт до 20 МВт"; "Создание усовершенствованной технологии получения поликристаллического кремния высокой чистоты, технологического оборудования для ее реализации и производство данного оборудования";

- ООО "Вариант 999" "Модернизация производственных мощностей предприятия".

Индекс производства по виду деятельности "производство машин и оборудования" в 2015 году по отношению к 2009 году составит 119,9%, темп роста объема отгруженной продукции - 132,3%. К 2020 году по сравнению с 2009 годом индекс производства составит 141,7%, темп роста объема отгруженной продукции - 166,5%.

Производство электрооборудования, электронного и оптического оборудования (DL)

Основными производителями электрооборудования, электронного и оптического оборудования являются ФГУП "НПП "Радиосвязь", ФГУП "Центральное конструкторское бюро "Геофизика", относящиеся к оборонно-промышленному комплексу и выполняющие государственный оборонно-промышленный заказ (далее - ГОЗ).

Ключевыми факторами, определяющими конкурентоспособность предприятий, являются доступ к кадровым ресурсам, инновационная среда и наличие помещений для размещения производства. Имеется потенциал для увеличения выпуска приборов и телекоммуникационной аппаратуры, а также энергетического оборудования.

Важнейшие проекты.

В Программе учтен проект "Разработка и изготовление бортового терминала МРК-103Т для мониторинга пассажирского транспорта ("МРК-103 Т")", планируемый к реализации на ФГУП "Научно-производственное предприятие "Радиосвязь".

Индекс производства по виду деятельности "производство электрооборудования, электронного и оптического оборудования" в 2015 году по отношению к 2009 году составит 149,1%, темп роста объема отгруженной продукции - 164,6%. К 2020 году по сравнению с 2009 годом индекс производства составит 167,9%, темп роста объема отгруженной продукции - 197,3%.

Производство транспортных средств и оборудования (DM)

Основными предприятиями данного вида деятельности являются филиал ОАО "Красноярский ЭВРЗ", ООО "КиК", ОАО "Красноярская судостроительная верфь", ООО "Красноярские машиностроительные компоненты".

Предприятиями отрасли планируется повышение конкурентоспособности продукции и ускорение темпов роста объемов производства за счет модернизации и реконструкции производственных мощностей, разработки и реализации мер по энерго- и ресурсосбережению, диверсификации производства. Перспективы развития отрасли возможны в направлении создания производства и ремонта современного рельсового пассажирского транспорта. Находится в стадии проработки проект "Производства современных пассажирских вагонов", инициатором проекта выступает Красноярское региональное отделение "Союза Машиностроителей России". Основной целью проекта является модернизация существующих в Красноярске производств алюминиевого сектора для изготовления комплектующих, соответствующих перспективным требованиям, и углубление степени переработки продукции Красноярских предприятий. Для реализации проекта планируется задействовать следующие предприятия: ОАО "Красноярский машиностроительный завод", ООО "КраМЗ", ОАО "Красноярский электровагоно-ремонтный завод", ООО "ДАК - Инжиниринг", ООО "Красноярские машиностроительные компоненты".

Запланирован к реализации проект строительства завода компании ООО "Hencon - Сибирь". Предприятием ООО "Hencon - Сибирь" выкуплена у ОАО "ЖМЗ" часть незадействованного недвижимого имущества (земля, здания), где в настоящее время реализуется проект по организации производства специализированных машин и технологического оборудования для металлургической и машиностроительных отраслей (подготовлен пакет проектно-сметной документации и направлен на согласование в госэкспертизу).

Важнейшие проекты.

В Программе учтен проект, реализуемый на ОАО "Красноярский электровагоноремонтный завод" - "Техническое дооснащение и техническое перевооружение".

Индекс производства по виду деятельности "производство транспортных средств и оборудования" в 2015 году по отношению к 2009 году составит 148,4%, темп роста объема отгруженной продукции - 163,8%. К 2020 году по сравнению с 2009 годом индекс производства составит 169,5%, темп роста объема отгруженной продукции - 199,3%.

Производство и распределение электроэнергии, газа и воды (E)

Основными предприятиями данного вида деятельности являются ТГК-13, ОАО "Красноярскэнергосбыт", ООО "КрасКом", ООО "КрасТак", ОАО "КраМЭЭнерго", филиал ОАО "МРСК Сибири" - ОАО "Красноярскэнерго".

Энергетический комплекс Красноярского края полностью покрывает потребности региона и обладает существенным потенциалом развития. На протяжении последних лет потребление тепловой энергии постепенно сокращается. Это обусловлено воздействием ряда факторов, ведущим к значительной экономии тепла и сокращению спроса:

- постепенная модернизация производств,

- увеличение объемов ремонта теплотрасс,

- повышение требований к качеству строительных материалов и проведению строительно-монтажных работ.

Производственные мощности теплоэнергетического хозяйства Красноярска превышают потребность города в тепловой энергии на 30% в год. Существующие мощности водонапорных и канализационных сооружений позволяют полностью покрыть потребности города в услугах водно-коммунального хозяйства (далее - ВКХ). При этом показатели потерь ресурсов в сетях в Красноярске выше, чем в целом по Красноярскому краю.

Развитие отрасли, в первую очередь, будет определяться спросом на ресурсы и программами модернизации сетей.

Важнейшие проекты.

Предлагаются к реализации проекты ТГК-13 - "Строительство энергоблока N 1 на Красноярской ТЭЦ-3" и "Развитие объектов, используемых в сфере теплоснабжения города Красноярска, на 2007 - 2012 годы".

Индекс производства по виду деятельности "производство и распределение электроэнергии, газа и воды" в 2015 году по отношению к 2009 году составит 127,8%, темп роста объема отгруженной продукции - 268%. К 2020 году по сравнению с 2009 годом индекс производства составит 136,9%, темп роста объема отгруженной продукции - 418,1%.

6.2.4. Обеспечение благоприятных условий для развития субъектов малого и среднего предпринимательства

Предпринимательство относится к числу приоритетных секторов экономики, имеющих принципиальное значение для экономической и политической стабильности, социальной мобильности общества и выступает основным инструментом для создания цивилизованной конкурентной среды, увеличение налоговых поступлений в бюджеты всех уровней, обеспечения занятости населения.

Приоритетные направления:

Развитие инфраструктуры поддержки малого и среднего предпринимательства.

Развитие инновационного предпринимательства.

Развитие сферы переработки сельскохозяйственной продукции (оказание финансовой поддержки субъектам малого и среднего предпринимательства - переработчикам сельскохозяйственной продукции).

Совершенствование форм и способов финансовой поддержки малого и среднего предпринимательства в соответствии с экономическими условиями в городе.

Приоритетными видами экономической деятельности при оказании поддержки субъектам малого и среднего предпринимательства являются:

- производство машин и оборудования;

- производство готовых металлических изделий;

- производство пищевых продуктов, включая напитки;

- строительство;

- производство резиновых и пластмассовых изделий;

- производство прочих неметаллических минеральных продуктов;

- обработка древесины и производство изделий из дерева;

- транспорт и связь;

- обработка вторичного сырья;

- деятельность, связанная с использованием вычислительной техники и информационных технологий;

- виды ремесленнической деятельности.

Наиболее востребованной формой поддержки среди субъектов малого и среднего предпринимательства является финансовая форма. При реализации городской целевой Программы "Поддержка и развитие малого и среднего предпринимательства в городе Красноярске" планируется актуализировать мероприятия финансовой поддержки в соответствии с экономическими условиями в городе и потребностями субъектов малого и среднего предпринимательства.

Развитие инфраструктуры поддержки малого и среднего предпринимательства:

Одним из главных условий, определяющих успешное развитие предпринимательства, является наличие элементов инфраструктуры, которые обеспечивают деятельность малых предприятий. Создание, развитие и совершенствование инфраструктуры является политикой города в области поддержки предпринимательства. Инфраструктура поддержки предпринимательства формирует определенную среду для облегчения старта предпринимателя и его дальнейшее сопровождение, что способствует быстрейшей адаптации к рынку.

Базовыми элементами инфраструктуры являются:

1. Органы управления и разработки политики:

- министерство экономического развития администрации Красноярского края;

- департамент экономики администрации города Красноярска.

2. Финансовые органы:

- Центр микрофинансирования администрации Красноярского края;

- Гарантийный фонд поддержки малого и среднего предпринимательства (на базе МАУ "Центр содействия малому и среднему предпринимательству");

3. Информационно-консалтинговые структуры:

- Научно-инновационные зоны на базе инновационных площадок городского бизнес-инкубатора в Октябрьском районе города (СФУ), предприятия ОАО "РУСАЛ Красноярский алюминиевый завод" в Советском районе города, ОАО "Красмаш" и СибГАУ в Ленинском районе города;

- МАУ "Центр содействия малому и среднему предпринимательству";

- АНО "Красноярский городской инновационно-технологический бизнес-инкубатор";

- Красноярский технопарк.

4. Краевое государственное бюджетное учреждение (далее - КГБУ) "Центр занятости населения города Красноярска".

5. Общественные организации.

Все элементы инфраструктуры поддержки малого и среднего предпринимательства, находящиеся на территории города, взаимодействуют между собой.

МАУ "Центр содействия малому и среднему предпринимательству"

Для упрощения администрирования начал свою работу МАУ "Центр содействия малому и среднему предпринимательству" (далее - МАУ "ЦСМСП"), организованный по принципу "одного окна".

Основными задачами МАУ "ЦСМСП" являются упрощение порядка взаимодействия предпринимательства с органами, осуществляющими правовое и налоговое администрирование, с кредитными и общественными организациями, оказание услуг бизнесу в рамках концепции "Одного окна", а также помощи предпринимательству по следующим направлениям:

- предоставление поручительств субъектам малого и среднего предпринимательства для получения займов ОАО "Красноярское региональное агентство поддержки малого и среднего бизнеса";

- подготовка проектов документов: для регистрации юридических лиц и индивидуальных предпринимателей в налоговых органах; реорганизации; ликвидации; получения кредитов, займов; оформления договоров лизинга; участия в программах на привлечение финансовых ресурсов (муниципальные, краевые, федеральные, грантовые программы, различные фонды); участия в муниципальном, государственном заказе; подготовка бизнес-планов инвестиционных, инновационных проектов, в том числе для безработных граждан, желающих осуществлять предпринимательскую деятельность;

- предоставление консультационно-информационных услуг субъектам малого и среднего предпринимательства по вопросам: организации собственного дела; выбора режима налогообложения; регистрации субъектов предпринимательской деятельности; лицензирования отдельных видов деятельности; заполнения налоговой отчетности; финансово-хозяйственной деятельности; участия в программах поддержки предпринимательства; организации и проведения муниципальных лотерей на территории города Красноярска;

- рассмотрение заявок и пакетов документов субъектов малого, среднего предпринимательства с подготовкой заключений по ним о соответствии требованиям нормативных документов, регламентирующих предоставление поддержки субъектам малого и среднего предпринимательства;

- и др.

Также на базе МАУ "ЦСМСП" проводятся семинары, курсы, тренинги, лекции в области бизнеса и управления, что позволяет повысить уровень знаний и компетентности предпринимателей.

С помощью гарантийного фонда, образованного на базе МАУ "ЦСМСП", предприниматели смогут привлекать финансирование для бизнеса на более доступных условиях. Суть гарантийного фонда - обеспечение доступа субъектов малого и среднего предпринимательства к финансовым ресурсам, развитие системы гарантий и поручительств по обязательствам субъектов малого и среднего предпринимательства, основанных на кредитных договорах, договорах займа ОАО "Красноярское региональное агентство поддержки малого и среднего бизнеса".

Объем ответственности гарантийного фонда по заключенным договорам предоставления гарантии (поручительства) не должен превышать 70% от объема обязательств малого и среднего предприятия перед финансовой организацией.

АНО "Красноярский городской инновационно-технологический бизнес-инкубатор".

Основными целями деятельности бизнес-инкубатора являются отработка механизмов формирования инновационного предпринимательства на начальной стадии развития субъектов малого предпринимательства, создание условий и предоставление ресурсов для развития наукоемкого бизнеса, трансферта технологий, расширение рынка товаров и услуг, привлечение инвестиционных ресурсов, создание инфраструктуры бизнеса.

На базе АНО "Красноярский городской инновационно-технологический бизнес-инкубатор" (далее - АНО "КГИТБИ") 19 инновационным предприятиям города предоставлены офисные помещения по льготной цене и оказываются бухгалтерские и юридические услуги.

Красноярский технопарк.

Красноярский технопарк - один из основных элементов инновационной системы региона - многофункциональный центр с размещенными на его территории офисными, лабораторными, производственными, выставочными и иными площадками для резидентов.

Основная цель создания Красноярского технопарка - реализация экономических и интеллектуальных возможностей Красноярского края посредством формирования и развития региональной инновационной системы.

Основные задачи Технопарка:

- организация эффективного взаимодействия всех субъектов экономической и инновационной деятельности территории;

- создание системы трансферта и коммерциализации технологий, разработанных на предприятиях, в ВУЗах, научно-исследовательских и проектных институтах Красноярского края;

- содействие совершенствованию нормативно-правовой базы инновационной деятельности;

- привлечение инвестиционного капитала, в том числе создание новых субъектов;

- кадровое обеспечение;

- поддержка науки;

- вывод Красноярского края на ведущие в Российской Федерации позиции по отраслям специализаций Технопарка;

- формирование информационного поля.

Окончание строительства планируется в 2015 году. К этому моменту на площадях Технопарка будут размещены не менее 70 резидентов, годовой оборот резидентов технопарка достигнет 9 млрд. рублей, а в инновационных компаниях будет создано 3 тысячи новых рабочих мест.

ОАО "Красноярское региональное агентство поддержки малого и среднего бизнеса".

С 2009 года открытое акционерное общество "Красноярское региональное агентство поддержки малого и среднего бизнеса" является одним из основных элементов инфраструктуры поддержки малого и среднего предпринимательства на территории Красноярского края и в соответствии с Распоряжением Правительства Красноярского края N 942-р от 24.11.2009 "О создании на территории Красноярского края регионального центра поддержки предпринимательства", осуществляет деятельность в качестве Центра поддержки предпринимательства.

Основные задачи:

1. Консультирование по всем вопросам, связанным с формами государственной поддержки малого и среднего бизнеса на территории Красноярского края.

2. Консультирование предпринимателей по вопросам, связанным с началом собственного дела, предоставление типовых бизнес-планов или их примеров по соответствующей тематике, разъяснение положений налогового

законодательства, разъяснение вопросов по получению разрешений и лицензированию деятельности малого и среднего предпринимательства, вопросы управления качества на предприятии, разъяснение положений в сфере охраны труда на предприятии.

3. Подготовка правовых заключений по предмету обращений предпринимателей, а также подготовка обращений и заявлений в интересах предпринимателей в компетентные органы с целью защиты их нарушенных прав и законных интересов.

4. Конечной целью является сокращение затрат, времени и средств предпринимателей и граждан, защита их прав и законных интересов, преодоление административных барьеров при получении необходимых документов и услуг. Решение этих вопросов во многом сократит время на подготовку разрешительной документации и улучшит предпринимательский климат в крае.

Также на базе ОАО "Красноярское региональное агентство поддержки малого и среднего бизнеса" (далее также - Агентство) открыто представительство Российского микрофинансового центра (далее - РМЦ). Работа представительства будет осуществляться в рамках подписанного ранее Соглашения о сотрудничестве между РМЦ и Правительством Красноярского края в лице министерства экономики и регионального развития Красноярского края. Стороны договорились объединить свои усилия для эффективного и системного развития микрофинансирования, расширения его целевой аудитории, облегчения доступа региональных микрофинансовых организаций к продуктам и услугам РМЦ.

Совместно с Российским микрофинансовым центром при поддержке Правительства Красноярского края ОАО "Красноярское региональное агентство поддержки малого и среднего бизнеса" проводит бесплатные обучающие курсы "Начни и совершенствуй свой бизнес". Курсы проводятся в городах и поселках Красноярского края.

Представительства Агентства. На сегодняшний день Агентство имеет представительства в нескольких городах: Канск, Железногорск, Зеленогорск, Лесосибирск, Назарово, Минусинск и одну автономную некоммерческую организацию в городе Бородино Рыбинского района края.

В таблице 51 представлены инновационные проекты, реализуемые малыми предприятиями города Красноярска.

Таблица 51. Инновационные проекты, реализуемые малыми предприятиями города Красноярска

Таблица 51

Малые предприятия	Инновационные проекты
ООО "Инновационный инжиниринговый центр"	Программа для электронно-вычислительных машин (далее - ЭВМ) "Программный комплекс распознавания номерных знаков транспортных средств"
ООО "СибГАУ - Космическая энергетика"	Патент "Аккумуляторная батарея космического аппарата"
ООО "СибГАУ-Радар"	Программа для ЭВМ "Систематизированная обработка декодированной телеметрии МКА RS-22 по получаемым квитанциям "TELEMETRISAT RS-22.1.0"
ООО "Информационная защита"	Программа для ЭВМ "Система поддержки принятия решений при проектировании интегрированных систем безопасности"
ООО "Лучевые технологии"	Программа для ЭВМ "Локализация лица (Face Detection)"
ООО "Автономная энергетика"	Патент "Вторичный источник питания"; патент на изобретение "Устройство для моделирования солнечной батареи"
ООО "Сварка в ракетно-космической технике"; ООО "Сварка-РКТ"	Программа для ЭВМ "Расчет параметров течения и теплоотдачи в пространственном канале при прямолинейном и вращательном течении"
ООО НПЦ "Малые космические аппараты - СибГАУ"	Программа для ЭВМ "Программа автоматизированного структурно-логического моделирование и расчета надежности информационных систем"
ООО "НПЦ "Энергоколод"	Программа для ЭВМ "Расчет геометрических параметров проточной части центробежного компрессора (Flow part)"
ООО "СибГАУ - автоматика"	Программа для ЭВМ "Электронный учебно-методический комплекс "Программирование на языке C#"
ООО Внедренческий центр "Спутник"	Программа для ЭВМ "Мультимедийный учебно-методический комплекс "Программирование на языке C++" для дистанционного обучения
ООО "ОНТЕЛ"	Программа для ЭВМ "Система поддержки принятия решения на основе методов нейросетевого моделирования"
ООО "СибИнвент-КОСМОС"	Полезная модель "Генератор переменного электрического поля"
Инновационные проекты комиссии по инновационному развитию и инвестиционной политике Союза промышленников и предпринимателей	Создание и внедрение типового образца активно-пассивной системы очистки буровых растворов для нефтедобывающих предприятий
	Производство узлов пассажирских и грузовых лифтов
	Персональный кардиомонитор, предназначенный для регистрации кардиограмм и последующего анализа нарушения ритма
	Производство микроплина (противогрибковый препарат), антисептических растворов
	Новые системы очистки воды. Применение фильтров на основе нанотехнологий
	Производство новых видов деревообрабатывающего оборудования
	Новые системы обработки металлов резанием, сварки металлов
	Производство новых видов машин и оборудования для строительной, дорожной и коммунальной отраслей
	Экологически чистые плитные материалы
	Экологически чистый теплоизоляционный материал из древесных отходов
	Организация производства электрической и тепловой энергии с использованием возобновляемых источников энергии
	Внедрение систем беспроводной связи на базе новых технических решений
	Организация производства йодосодержащих добавок для пищевой промышленности
	Производство лакокрасочных покрытий с особыми свойствами
	Производство газовых смесей для сварочных работ
	Внедрение современных способов контроля материалов и выпускаемой продукции
ООО "Сибирская Перерабатывающая Компания"	Производственная линия по переработке и утилизации автопокрышек и резинотехнических изделий

С целью развития и расширения деятельности инфраструктуры поддержки субъектов малого предпринимательства администрацией города МАУ "ЦСМСПТ выделены в оперативное управление нежилые помещения муниципальной собственности по адресу: проспект имени газеты "Красноярский рабочий", 39, с целью открытия Правобережного бизнес-инкубатора и Центра кластерного развития. Это позволит развить филиальную сеть МАУ "ЦСМСПТ, повысить уровень предпринимательской активности населения города Красноярска и послужит новым толчком для появления и развития малых предприятий города и края.

Центр кластерного развития (далее также - Центр).

Учитывая необходимость координации деятельности по реализации проектов со стороны кураторов и научных руководителей кластеров, возникает необходимость в создании координирующего органа, системно организующего работу и сопровождающего проектную деятельность. В рамках 18 кластеров с целью реализации инновационных проектов участвуют свыше 200 хозяйствующих субъектов, которые могут являться потенциальными резидентами центра кластерного развития, созданного при МАУ "ЦСМСПТ.

Центр кластерного развитии для субъектов малого и среднего предпринимательства создается для содействия реализации кластерной политики и координации проектов по развитию кластеров на территории Красноярска, обеспечивающих экономический рост и удовлетворяющих интересам всех хозяйствующих субъектов.

Центр должен стать постоянно действующей площадкой проведения организационных мероприятий (совещаний, семинаров и пр.) для выработки конкретных решений реализации кластерных проектов.

Цели деятельности Центра:

1. Формирование стратегии эффективного многопрофильного кластерного комплекса на основе максимально полного использования отраслевого, технологического, инновационного, человеческого, финансового и административного потенциала с учетом экономических интересов всех хозяйствующих субъектов.

2. Создание условий для эффективного информационного взаимодействия участников инновационных кластеров, органов государственной власти, учреждений образования и науки, иных заинтересованных лиц, в том числе обеспечение реализации совместных проектов в рамках кластеров.

3. Содействие установлению договорных отношений между участниками инновационных кластеров, органами государственной власти, учреждениями образования и науки, иными заинтересованными лицами.

4. Организация взаимодействия с государственными органами и органами местного самоуправления.

5. Организация привлечения инвестиционных средств в кластерные проекты.

Задачи Центра:

1) Реализация кластерной политики;

2) Разработка стратегий (системных проектов) развития инновационных кластеров и инвестиционных программ по их реализации;

3) Разработка и реализация совместных кластерных проектов развития с привлечением участников инновационных кластеров, органов государственной и муниципальной власти, учреждений образования и науки, иных заинтересованных лиц;

4) Организация подготовки, переподготовки и повышения квалификации кадров в интересах участников инновационных кластеров;

5) Оказание содействия участникам инновационных кластеров при получении государственной и муниципальной поддержки, поддержки доноров;

6) Содействие в выводе на рынки новых продуктов (услуг) участников инновационных кластеров;

7) Организация эффективного взаимодействия среди участников кластеров, в т.ч. организация конференций, семинаров и т.п. в сфере интересов участников кластера;

8) Организация мониторинга состояния финансово-экономического, инновационного, научного и производственного потенциала инновационных кластеров.

К 2015 году МКУ "ЦС МСП" будет оказывать около 4000 консультаций в год средним и малым предприятиям по различным вопросам, касающимся финансово-хозяйственной деятельности предприятий, будут выдаваться гарантии по необеспеченным кредитам, начинающим средним и малым предприятиям, порядка 40 млн. рублей в год.

К 2020 году инфраструктура поддержки будет содержать не только объекты, оказывающие поддержку начинающему предпринимательству с центром микрофинансирования, но и уже действующие, в виде технопарка, промышленного парка успешно действующего городского центра кластерного развития и иных объектов. Кроме того, продолжится реализация мероприятий городской программы поддержки и развития малого и среднего предпринимательства.

6.2.5. Развитие потребительского рынка, создание условий для обеспечения жителей города услугами торговли, содействие местным товаропроизводителям в реализации собственной продукции и наращиванию мощностей ее производства

Приоритетные направления и средства реализации цели:

Создание системы логистического управления агропромышленным комплексом во взаимосвязи с приграничными с городом районами, производящими сельскохозяйственную продукцию. Содействие реализации инвестиционных проектов по переработке сельскохозяйственного сырья и выпуску пищевых продуктов.

С этой целью предполагается реализация инвестиционных проектов, которые станут залогом устойчивого развития продовольственного рынка города:

- строительство молочного завода (до 100 тонн в сутки) для обеспечения предприятий системы школьного питания, социальных учреждений молочными продуктами. Проект предусматривает выпуск широкого ассортимента продукции для школьного и детского питания с долей перерабатываемого сырья до 79,7%, остальные 20,3% будут направляться на выпуск продукции для розничной торговли. Сроки реализации проекта - 2011 - 2017 годы. Потребность в инвестиционных средствах составляет 544,35 млн. руб. Из общего объема инвестиций вложения капитального характера - 476, 4 млн. руб., текущего характера (на пополнение оборотных средств) в период освоения и эксплуатации производственных мощностей - 67,9 млн. рублей;

- строительство хлебоприемного и мукомольного предприятия (до 100 тонн в сутки). Реализация проекта создает условия для устранения дефицита потребления хлеба и хлебобулочных изделий на душу населения - 9,8 кг в год (в пересчете на муку).

Производство сбалансированных по микроэлементам и питательным компонентам комбикормов будет способствовать повышению продуктивности животноводства, в том числе в личных подсобных хозяйствах.

Кроме того, будет выпускаться новый вид продукции для края - овсяное толокно, рекомендуемое для диетического и диабетического питания;

- строительство овощеперерабатывающего комплекса с системой аукционных торгов. В рамках проекта планируется создание овощного товарного аукциона, в функции которого входят прием, распределение сельскохозяйственной продукции, формирование лотов в ящики по 40 кг, непосредственно проведение электронных торгов и отгрузка проданной продукции. Зал электронных торгов будет рассчитан на 40 посадочных мест, оснащенных микрофонами и терминалами с кнопками подтверждения покупки. Общая численность занятых к 2013 году составит 216 человек.

В целях обеспечения детей и подростков сбалансированным, по научным нормам и соответствующим санитарным требованиям, качественным питанием рассмотрены инвестиционные предложения о переоснащении МП "Левобережный комбинат школьного питания N 38". Для внедрения технологии индустриального производства и транспортировки продуктов социального питания на базе указанного предприятия предполагается создание логистического центра в сфере социального питания, который будет обслуживать 60 школ, расположенных на территории Советского, Центрального, Железнодорожного, Октябрьского районов в городе.

На реконструкцию предприятия и создание логистического центра с объемом переработки сырья 25 тонн в сутки и производством полуфабрикатов и готовой продукции для предоставления питания 40 тыс. человек на период с 2014 по 2015 годы требуется 200 млн. руб. Аналогичный по мощности и назначению правобережный логистический центр в сфере социального питания планируется создать в 2017 - 2019 годах.

Для надежного обеспечения продовольствием планируется:

- обеспечить стабильное насыщение продовольственного рынка Красноярска;

- создать условия для развития на основе наукоемких технологий предприятий перерабатывающей, пищевой промышленности;

- разработать Концепцию развития потребительского рынка и услуг на 2011 - 2015 годы;

- организация и проведение ярмарок районного и городского масштабов;

- разработка и утверждение схемы размещения нестационарных торговых объектов с учетом нормативов минимальной обеспеченности населения площадью торговых объектов.

Основные направления перспективного развития потребительского рынка за счет внебюджетных источников:

- совершенствование логистической инфраструктуры, обеспечивающей потребности отрасли на перспективу;

- строительство и реконструкция капитальных рынков, торгово-выставочных залов и торгово-офисных комплексов, переход к современному инновационному формату торговли;

- создание условий для развития предпринимательской кооперации между местными товаропроизводителями и крупными сетевыми компаниями.

6.2.6. Создание конкурентоспособного туристического комплекса на базе внутреннего рекреационного потенциала города и прилегающих территорий

Всемирная туристическая организация в качестве наиболее перспективных к 2020 году определила следующие виды туризма: приключенческий, экологический, культурно-познавательный, тематический и круизы. В качестве основных факторов, препятствующих развитию туризма, обозначены: месторасположение относительно основных географических маршрутов, экономическое развитие и уровень безопасности туристов.

Развитие отрасли туризма дает стимул для увеличения занятости населения, улучшения внешнего облика города, дорог, культурных и исторических объектов туризма. Туризм может стать высокодоходной и динамично развивающейся отраслью экономики города, обеспечивающей растущие налоговые поступления в бюджеты всех уровней. Позитивный импульс развитию туризма придаст успешная реализация мероприятий по сохранению и регенерации исторического и культурного наследия, улучшению экологической обстановки и более полное использование рекреационных ресурсов города и его пригородов, создание новой туристской инфраструктуры и развитие уровня сервиса.

Приоритетные направления и средства реализации целей:

Создание условий для развития туристской деятельности в городе Красноярске с учетом прилегающих рекреационных ресурсов территорий Красноярской агломерации:

- создание системы информационного обеспечения и взаимодействия заинтересованных субъектов туристского бизнеса и ответственных органов власти в области туризма; инициативная деятельность органа администрации города, наделенного полномочиями в области развития туризма в городе; совершенствование нормативно-правовой базы по регулированию организации и развитию туризма в пределах полномочий ответственных органов администрации города и края;

- формирование новых экскурсионно-туристских программ и маршрутов на территории города Красноярска и его пригородов;

- обеспечение развития социального, делового, спортивного (в том числе горнолыжного и спелео-), познавательного туризма в городе Красноярске и пригородах;

- содействие реализации инвестиционных проектов по созданию новых объектов туристской индустрии, развитию туристской инфраструктуры и повышению уровня сервиса.

Активное продвижение рекреационных достопримечательностей, формирование имиджа гостеприимства территории.

Создание системы аккредитации экскурсоводов, гидов-переводчиков и инструкторов-проводников.

Развитие международных и межрегиональных туристских связей, вовлечение молодежи в развитие туристской деятельности:

Создание центра и базы подготовки спортсменов: строительство туристической базы в горном урочище "Ергаки" Ермаковского района Красноярского края.

Интеграция молодежи в реализацию федеральных и международных проектов:

- создание молодежного международного центра в области туризма с использованием баз в горном урочище "Ергаки", в районе озера Шира (а также другой инфраструктуры города и пригородов);

- открытие в Красноярске волонтерского центра подготовки к участию во всероссийских мероприятиях (проектах) "Казань-2013", "Сочи 2014";

- проведение международных молодежных мероприятий (Красноярский молодежный форум и т.д.);

- создание постоянно действующей системы международных молодежных обменов (образовательных, культурных, туристических, профессиональных).

Создание туристско-рекреационной зоны регионального значения в направлении города Дивногорска: государственный природный заповедник "Столбы", фан-парк "Бобровый лог", парк "Роев ручей" и новые объекты.

В последние годы одним из приоритетных направлений развития туризма в России является создание особых туристско-рекреационных зон, центров сосредоточения туристских объектов, с развитой туристской инфраструктурой и высоким качеством обслуживания. Основными требованиями к выделению туристско-рекреационных зон федерального уровня является наличие скопления туристских ресурсов, известных на уровне страны и на мировом уровне либо имеющих высокий потенциал для их развития, также развитая или имеющая потенциал для развития туристская индустрия, удовлетворяющая запросам всех категорий туристов, в большей степени пригодная для развития выездного туризма.

В России созданы особые экономические зоны туристско-рекреационного типа федерального значения в следующих субъектах: Краснодарском, Ставропольском и Алтайском краях, Калининградской и Иркутской областях, Республиках Алтай и Бурятия. Одним из критериев при их отборе являлась возможность развития въездного туризма.

Учитывая территориальную удаленность Красноярской агломерации от европейских стран и отсутствие специфических туристских ресурсов потенциал города для привлечения иностранных туристов и достижения высокого уровня въездного туризма - низкий. В связи с этим отсутствуют основные условия для создания на территории Агломерации и города туристско-рекреационной зоны федерального значения.

Принимая во внимание необходимость создания мест для отдыха жителей города и Красноярского края, а также возможности для организации туров и отдыха для деловых и других категорий туристов, в том числе и въездного туризма, доля которых постоянно увеличивается, представляется перспективным создание комплексной туристско-рекреационной зоны регионального значения. Это положительно скажется на развитии отраслей, сопряженных со сферой туризма.

С учетом территориального месторасположения туристских ресурсов и зон отдыха наиболее приоритетным представляется создание туристско-рекреационной зоны на правом берегу от района "Базаиха" в направлении города Дивногорска, включающей часть Манского района края и Красноярского водохранилища, в направлении Южного вектора развития Красноярской агломерации. На данный момент, на территории туристско-рекреационной зоны расположены следующие туристские ресурсы: государственный природный заповедник "Столбы", парк "Роев ручей", горнолыжные склоны, Красноярская ГЭС, пещеры, расположенные вдоль реки Бирюса, а также рек Енисей и Мана.

При создании и развитии туристско-рекреационной зоны возникают следующие проблемы:

- перегруженность основной дороги, идущей параллельно Енисею, как для массовых пассажироперевозок, так и для личного автотранспорта;

- неэффективное использование железнодорожного, электрического транспорта на территории туристско-рекреационной зоны;

- низкое качество второстепенных автодорог, ведущих к туристским ресурсам в туристско-рекреационной зоне;

- низкая обеспеченность объектами туристской индустрии, а также узкий спектр и низкое качество предоставляемых туристских услуг;

- отсутствие нормативно-правовой базы по обеспечению комплексного развития туристско-рекреационной зоны;

- слабое развитие организованных маршрутов для массовых посещений;

- отсутствие единой стратегии позиционирования туристско-рекреационной зоны.

Стратегические цели создания и развития туристско-рекреационной зоны:

Создание и развитие территории для активного комфортного отдыха и спорта, характеризующейся высокоразвитой туристской инфраструктурой и широким спектром высококачественных услуг.

Создаваемая туристско-рекреационная зона должна быть ориентирована как на отдых жителей Агломерации, так и на туристов регионального, федерального и международного уровней.

Мероприятия по реализации целей:

- разработка программы комплексного развития туристско-рекреационной зоны на территории Красноярской агломерации, учитывающей развитие основных составляющих индустрии туризма и отдыха;

- разработка нормативно-правовой базы для активного развития и функционирования туристско-рекреационной зоны, включающая охрану окружающей среды, безопасность туристов, условия стимулирования общественных организаций и бизнеса для создания и развития туристской индустрии (в том числе гостиницы разного уровня, рестораны, кафе, базы отдыха, центры туризма и отдыха, создание и обеспечение туристских маршрутов);

- позиционирование и активное информационное продвижение туристско-рекреационной зоны и реализуемых на ее базе продуктов;

- повышение качества предоставляемых услуг на территории туристско-рекреационной зоны;

- повышение эффективности распределения грузо- и пассажиропотоков в сторону туристско-рекреационной зоны, использование альтернативных способов пассажироперевозок - канатная дорога;

- улучшение качества второстепенных дорог, ведущих к туристско-рекреационным ресурсам;

- развитие туроператорской деятельности на территории туристско-рекреационной зоны, с возможностью предоставления помимо массовых, индивидуальных туров;

- стимулирование развития перспективных видов туризма на территории туристско-рекреационной зоны: спортивный, экологический и культурно-познавательный (развлекательный) виды туризма;

- финансовая поддержка туристического бизнеса со стороны государства и муниципалитета.

Основной эффект от создания и развития туристско-рекреационной зоны на базе рекреационного потенциала Красноярска и его пригородов - улучшение социально-экономической привлекательности Красноярской агломерации для ее жителей, гостей и инвесторов. Также будут созданы дополнительные рабочие места, условия для развития малого и среднего бизнеса, стимулы для увеличения въездного и внутреннего туризма, доли населения, активно занимающегося спортом и выезжающего к рекреационным объектам.

6.3. Развитие городской среды

6.3.1. Обеспечение устойчивого градостроительного развития территории

Приоритетные направления и средства реализации цели:

Установление параметров планируемого развития элементов городской планировочной структуры: разработка местных нормативов градостроительного проектирования, разработка Генерального плана, планировочных структур и проектов планировки жилых районов города:

- полное обеспечение градостроительной документацией территории города Красноярска;

- ежегодное выделение для целей строительства не менее 170 га земель;

- интенсификация использования уже занятых городских территорий, в частности, садовых и дачных объединений граждан, под размещение многоэтажной застройки и общественных комплексов (район СФУ, жилой район "Кузнецовское плато"). Замена малоэтажной жилой застройки на высокоплотную многоэтажную;

- устранение неравномерностей и диспропорций в размещении по территории города объектов социально-культурной сферы (дошкольных образовательных и общеобразовательных учреждений, поликлиник, учреждений спорта и культуры). Приоритетное развитие социально-культурной инфраструктуры в новых и отдаленных от центральной части города жилых массивах;

- ликвидация отдельных производственных площадок на особо ценных, с точки зрения градостроения, территориях с целью предоставления участков под строительство общественно-деловых комплексов (территории ОАО "Сивинит", ЗАО "Шелев", ЗАО "Енисейпес", бывшего телевизорного завода (ЗАО "Искра") и жилых районов и микрорайонов ("Пашенный", "Гтиный плес", "Южный берег", юго-западный жилой район "Палитра").

Реализация инвестиционных проектов строительства многофункционального комплекса с парково-рекреационной зоной на острове Молокова.

Реализация инвестиционных проектов комплексной застройки жилых микрорайонов города Красноярска. Дальнейшее развитие самого большого по объему строительства на левобережье района "Аэропорт", "Слобода Весны", комплексная застройка микрорайонов в Октябрьском районе города, "Солнцы-2" в Центральном районе города, "Кузнецовское плато" - в Кировском районе города.

Формирование и осуществление единой городской политики в области наружной рекламы и информации.

Ремонт объектов озеленения и объектов общего пользования. Реконструкция зеленых насаждений, устройство ландшафтного и вертикального озеленения, цветочного оформления.

Обеспечение безопасности гидротехнических сооружений муниципальной формы собственности.

Улучшение качества жилого фонда, повышение комфорта и эстетики городской среды напрямую связано с темпами реализации основных положений Генерального плана города на расчетный срок до 2020 года. В развитие Генерального плана будут разработаны: местные нормативы градостроительного проектирования, План реализации Генерального плана города Красноярска, актуализирована Комплексная транспортная схема города.

В настоящее время в Красноярском крае отсутствуют региональные и местные нормативы градостроительного проектирования - основа правового регулирования застройки населенных пунктов, которые должны содержать минимальные расчетные показатели обеспечения благоприятных условий жизнедеятельности человека (в том числе объектами социального и коммунально-бытового назначения, благоустройства территории). В соответствии с долгосрочной целевой программой "О территориальном планировании Красноярского края на 2009 - 2011 годы" (утверждена Постановлением Правительства Красноярского края от 07.04.2008 N 175-п "Об утверждении долгосрочной целевой программы "О территориальном планировании Красноярского края на 2009 - 2011 годы"), разработка региональных нормативов градостроительного проектирования Красноярского края должна быть завершена до 2011 года.

В соответствии со ст. 24 Градостроительного кодекса Российской Федерации не допускается утверждение местных нормативов градостроительного проектирования, содержащих минимальные расчетные показатели обеспечения благоприятных условий жизнедеятельности человека ниже, чем расчетные показатели обеспечения благоприятных условий жизнедеятельности человека, содержащиеся в региональных нормативах градостроительного проектирования. Таким образом, принятие региональных градостроительных нормативов должно определить нижнюю границу при проектировании благоустройства в городе Красноярске.

Институтом ОАО "ТГИ "Красноярскгражданпроект" осуществлен поиск территориальных резервов для перспективного развития города. Выявлено и оценено 20 площадок общей площадью 9,5 тыс. га, емкостью порядка 700 тыс. человек, расположенных в границах города и частично на территории прилегающих районов. Десять площадок рассматриваются как резерв компактного расселения и 10 площадок в радиусе 10 - 25 км от города - для создания загородного пояса расселения (строительство коттеджных поселков). Ежегодный ввод жилья в 2011 - 2012 годах составит 618 - 657 тыс. кв. метров, с выходом на 890 тыс. кв. метров к 2015 году и 1322 тыс. кв. метров в 2020 году.

В качестве формирования новой градостроительной политики предусматривается проектировать "Модульную" жилищную застройку: "Дом - Парковка - Социальные объекты - Торговая сеть". На земельном участке, предназначенном для эксплуатации жилого дома, размещаются следующие основные объекты и элементы благоустройства:

жилые дома (или их комплексы);

проезды и пешеходные дороги, ведущие к жилым домам;

стоянки автомобильного транспорта;

площадки озеленения;

площадки для отдыха и игр детей;

площадки для отдыха взрослых;

спортивные площадки;

хозяйственные площадки.

Жилые зоны предназначены для размещения жилой застройки, объектов торговли и общественного питания, социального и коммунально-бытового назначения, школьно-дошкольных учебно-образовательных объектов, стоянок легкового автомобильного транспорта, иных объектов, связанных с повседневным обслуживанием жизнедеятельности граждан на жилой территории. Увеличение обеспеченности жилой зоны объектами социального назначения, торговли, благоустройства и озеленения рассмотрены в соответствующих разделах Программы.

Проекты планировок перспективных жилых районов Красноярска предусматривают размещение подземных автопарковок на территориях жилых дворов, а также наземных многоуровневых паркингов в общественных центрах и коммунальных зонах в количестве, соответствующем 100%-му обеспечению расчетного населения данных жилых районов парковочными местами. В существующих жилых районах, не подлежащих сносу, в перспективе планируются возведение автоматизированных многоярусных парковок при условии их соответствия градостроительным, санитарным, пожарным, экологическим, и иным нормативным требованиям и правилам при наличии свободных участков.

Что касается пространственной ориентации, то постепенно происходит переход от точечной застройки к формированию целых комплексов, примерами которых становятся:

комплекс "Изумрудный" (в жилом районе "Академгородок");

комплекс малоэтажных зданий "Солнцы-2";

комплекс "Серебряная роща" (район поселка Березовка по направлению на город Сосновоборск);

комплекс "Красноярск-Сити" (район Центра города к северу от реки Кача);

комплекс "Южный берег" (от Коммунального до Октябрьского моста по берегу).

Для строительства индивидуальных жилых домов предоставляются земельные участки из земель населенных пунктов в соответствии с Федеральным законом от 24.11.1995 N 181-ФЗ "О социальной защите инвалидов в Российской Федерации", Законом Красноярского края от 04.12.2008 N 7-2542 "О регулировании земельных отношений в Красноярском крае".

В целях развития малоэтажного строительства на территории города предлагается площадка в районе "Плодово-ягодная станция" (143,0 га): по ориентировочному балансу территории, непосредственно под жилищное строительство в жилом районе используется 75,79 га, под строительство объектов обслуживания, дорожно-транспортной инфраструктуры, озеленения и благоустройства - 67,21 га.

Площадка характеризуется плановым выходом площади жилья - 441,73 тыс. кв. м, планируемая численность населения - 15206 человек; потребность строительства объектов социального назначения составит:

- две общеобразовательные школы (всего 2000 мест);

- пять детских садов (всего 710 мест);

- три поликлиники (всего 276 посещений в смену).

При освоении данной территории для малоэтажной застройки инженерное обеспечение возможно решать локально, а именно:

- водоснабжение - скважина с водонапорной башней;

- канализование - локальные очистные сооружения;

- теплоснабжение - газовая станция;

- электроснабжение - подключение от существующей ПС-110 кВ ЗАО ПС "Союз", расположенной в микрорайоне Ботанический.

Перспективным градостроительным проектом является строительство многофункционального комплекса с парково-рекреационной зоной на острове Молокова (проект "Енисей Парк Сити") - создание современного градостроительного ансамбля и рекреационно-парковой зоны, которые будут являться новым, интересным и притягательным местом для работы и отдыха жителей и гостей города. Проект "Енисей Парк Сити" представляет собой комплексное освоение новой территории, где будут построены: гостиницы бизнес-класса (с конгресс-центром) и апарт-отели общей площадью 290 тыс. кв. м, офисные помещения - 100 тыс. кв. м, выставочные площади - 15 тыс. кв. м, яхт-клуб - 7,7 тыс. кв. м и спортивный клуб - 5 тыс. кв. метров. Общий объем инвестиций - около 600 млн. долларов США. Период реализации проекта рассчитан на 10 - 15 лет. Средняя ставка доходности по проекту (IRR) - 37%.

Генеральным планом города предлагается комплексное решение внутригородских и запродных озелененных пространств за счет функционального и композиционного объединения городских насаждений с пригородными лесами и лесопарками, путем создания "зеленых клиньев", проникающих в глубину селитебных территорий. Для улучшения экологической ситуации в городе к 2020 году баланс зеленых насаждений должен составить 5,9 тыс. га зеленых насаждений. Детализация баланса зеленых насаждений приведена в таблице 52.

Таблица 52. Необходимый баланс зеленых насаждений в Красноярске к 2020 году, га

Таблица 52

А. Насаждения общего пользования			
1. Парки, сады			1300
2. Скверы, бульвары			540
Итого:	1840		
в том числе новое строительство		1384	
из них: Левый берег	1234		
Правый берег	150		
3. Лесопарки	450		
Всего насаждений общего пользования	2290		
Б. Насаждения специального назначения			
2. Питомник	345		
3. Цветочно-оранжерейное хозяйство			46
Итого	3691		
Всего проектируемых насаждений по городу на расчетный срок	5981		

Согласно Санитарным нормам и правилам СНиП 2.07.01-89 "Градостроительство. Планировка и застройка городских и сельских поселений" площадь озелененных территорий общего пользования (парков, садов, скверов, бульваров), размещаемых на селитебной территории городских и сельских поселений, должна составлять не менее 16 кв. м/человек.

В настоящее время площадь зеленых насаждений в пределах городской черты составляет 1131 га или около 12 кв. м/человек. Основной причиной недостатка зеленых насаждений является застройка общественно-деловыми и жильями зданиями территорий, определенных под зеленые насаждения, а также недостаток бюджетных средств и средств инвесторов.

При реализации намеченных генеральным планом мероприятий по озеленению территории города площадь зеленых насаждений общего пользования увеличится вдвое и составит 2290 га или более 24 кв. м/человек. Однако дефицит бюджетных средств и нежелание инвесторов вкладывать инвестиции в озеленение города не позволят достичь желаемых результатов.

За счет бюджетных средств планируется построить или полностью реконструировать 9 скверов, 1 парк и 1 бульвар. Реализация вышеуказанных мероприятий позволит увеличить обеспеченность зелеными насаждениями жителей города на 0,8 - 1,2 кв. м и довести ее до 12,8 - 13,2 кв. метров на человека.

6.3.2. Развитие инженерной инфраструктуры: обеспечение качественного и надежного водоснабжения и водоотведения, тепло- и электроснабжения присоединенных к соответствующим системам потребителей

Приоритетные направления и средства реализации цели:

Разработка и принятие комплексной программы развития систем коммунальной инфраструктуры: определение направлений развития инженерной инфраструктуры города в соответствии с основными направлениям застройки города.

Строительство и реконструкция объектов коммунального назначения за счет всех источников финансирования, в том числе реализация инвестиционных программ организаций коммунального комплекса (ООО "КрасКом", ОАО "Енисейская ТГК (ТГК-13)", ОАО "МРСК Сибири" - филиал "Красноярскэнерго");

- увеличение энерго- и теплогенерирующих мощностей в соответствии с приростом нагрузок по потреблению электрической и тепловой энергии;

- развитие магистральных и распределительных тепловых сетей, воздушных и кабельных линий для обеспечения пропускной способности тепло- и электроэнергии в количестве, необходимом для стабильного и качественного обеспечения потребителей;

- инженерное обустройство территорий новой жилищной застройки: строительство подстанций ПС 110/10 кВт в жилых районах "Куннешовское плато", "Солонцы", "Плодово-ягодная станция", "Солнечная-2", "Удачный";

- увеличение мощности объектов, используемых в сфере водоснабжения и водоотведения (водозабора "Тремячий Лог", острова Казачий, насосной станции третьего подъема "Восточная"), пропускной способности главного канализационного коллектора к левобережным очистным сооружениям, а также систем водопровода и канализации Юго-Западного района, для обеспечения возможности подключения вновь создаваемых (реконструируемых) объектов недвижимости к системе водоснабжения и водоотведения;

- внедрение закрытых схем горячего водоснабжения с использованием холодной воды питьевого качества на вновь создаваемых (реконструируемых) объектах недвижимости.

Подготовка объектов коммунальной инфраструктуры к сезонной эксплуатации.

Разработка и реализация энергосберегающих мероприятий и мероприятий повышения энергетической эффективности.

Перспективы развития системы водоснабжения города Красноярска.

В связи с планируемым масштабным строительством жилого фонда в левобережной части города, а также подачей питьевой воды в пригороды города Красноярска прирост производительности системы водоснабжения для левого берега будет решаться за счет поверхностного водозабора "Тремячий Лог", имеющего проектную производительность 160,0 тыс. куб. м/сут. Работа водозаборных сооружений островов Казачий, Посадный, Татышев принимается без изменения их существующих мощностей.

Вместе с тем, для вновь строящегося жилого массива "Покровский", расположенного в Центральном районе города Красноярска, предусматривается строительство повысительной насосной станции с резервуарами чистой воды и водопроводными сетями для обеспечения жителей строящегося жилого массива "Покровский" города Красноярска питьевой водой, так как существующие сети водопровода не могут обеспечить питьевой водой жителей массива "Покровский". Ожидаемая подача питьевой воды в жилом массиве "Покровский" после строительства составит 8499,39 тыс. куб. м/год.

Стоимость реализации инвестиционного проекта составляет 253724,8 тыс. руб.

Таким образом, в результате реализации инвестиционного проекта будет построена система централизованного питьевого водоснабжения, которая позволит обеспечить население строящегося жилого массива "Покровский" водой питьевого качества.

Строительство данного объекта будет осуществлено в 2011 году силами ООО "Монолитстрой" за счет собственных средств застройщика. По окончанию реализации инвестиционного проекта объекты инженерной инфраструктуры будут приобретены в собственность муниципалитета за счет средств бюджета города в 2012 - 2013 годах.

Прирост производительности системы водоснабжения для правого берега решается за счет увеличения производительности существующих водозаборов на острове Отдыха и острове Нижне-Атамановский. Кроме того, в схеме подачи питьевой воды правого берега решается вопрос обеспечения водой питьевого качества ТЭЦ-1 и ТЭЦ-2 на нужды горячего водоснабжения.

В плановом периоде возможность подачи увеличенного объема воды потребителям достигается:

увеличением объемов резервуаров чистой воды (далее - РЧВ) на существующих площадках водозаборных сооружений;

строительством новых РЧВ на новых площадках, что дает возможность хранить регулирующий и неприкосновенный запас воды в городе, а не на площадках водозаборов;

строительством новых повысительных насосных станций; узлов насосных станций 3 - 4 подъемов; новых водоводов и сетей;

реконструкцией распределительных пунктов в системе электроснабжения водозаборных сооружений;

заменой электроприборов и насосного оборудования на водозаборных сооружениях.

Перспективы развития системы водоотведения города Красноярска

Существующая система канализации города Красноярска, сложившаяся в 1964 - 1970 годах, состоит из двух независимых систем - левого и правого берега со своими коллекторами, насосными станциями, очистными сооружениями и выпусками очищенных сточных вод в реку Енисей.

В соответствии с расчетами численности населения по жилым образованиям, выполненным ОАО ТГИ "Красноярскгражданпроект", основные новые жилые микрорайоны размещются на левобережной части города, в большей степени в северной и северо-западной его части.

Для водоотведения сточных вод левобережной части города от существующих микрорайонов и для принятия дополнительного расхода сточных вод от новых микрорайонов Советского района города и прилегающих к ним микрорайонов пригородной зоны требуется строительство нового коллектора глубокого заложения, модернизация и реконструкция существующих сетей и сооружений, имеющих большой физический износ.

Строительство нового жилья на правобережной части города незначительно по сравнению с левобережной его частью, тем не менее, для отведения канализуемых стоков от новых микрорайонов необходимо проведение реконструкции и дублирования существующих основных коллекторов, имеющих резерв пропускной способности.

Перспективное развитие системы водоотведения города достигается за счет:

- замены устаревшего оборудования на современное, менее энергоемкое и более надежное;

- дублирования существующих коллекторов с обеспечением возможности передачи на них нагрузки с действующих коллекторов;

- модернизации и реконструкции существующих сетей и сооружений;

- строительства системы коллекторов глубокого заложения;

- увеличения пропускной способности системы водоотведения;

- увеличения эффективности работы очистных сооружений канализации, с внедрением современных методов очистки и обеззараживания сточных вод и обработки осадка;

- увеличения производительности очистных сооружений левого берега.

В целом для надежного обеспечения населения города и предприятий питьевой водой в нужном количестве в обычном режиме и чрезвычайной ситуации с качеством, отвечающим современным санитарным требованиям по СанПиН 2.1.4.1074-01, а также обеспечения отвода, очистки и обеззараживания стоков в необходимых объемах и с необходимым качеством, требуется выполнение следующих мероприятий.

В рамках существующей инвестиционной программы ведутся работы по:

- завершению строительства второй очереди цеха фильтровально-очистных сооружений руслового водозабора "Тремячий Лог";

- строительству системы водопровода Юго-Западного района, проходящей по улице Семафорной и улице Свердловской, d = 500 мм, протяженностью 3,6 км;

- строительству системы канализации Юго-Западного района города;

- строительству главного канализационного коллектора к левобережным канализационным очистным сооружениям.

Масштабы охвата основных производственных фондов инвестиционными проектами пока существенно ограничены экономическими возможностями, предоставляемыми регулируемыми тарифами.

Инвестиционные ресурсы не представляется возможным привлечь в необходимом количестве с учетом доступности тарифов для потребителей и ограничения их роста со стороны Правительства Российской Федерации.

В целях привлечения средств на рынок водоснабжения и водоотведения администрации города Красноярска предложено участвовать в пилотном проекте по передаче совокупности казны, используемой к сфере водоснабжения и водоотведения, в концессию сроком на 25 - 30 лет. Объем привлеченных инвестиций составит 12 млрд. рублей.

Механизм внедрения концессии на рынке водоснабжения и водоотведения, с привлечением государственных финансовых институтов, в лице Государственной корпорации "Банк развития и внешнеэкономической деятельности (Внешэкономбанк)", с учетом долгосрочных возвратов, позволяет перейти от удержания ситуации на существующем уровне (латание дыр) к реальной модернизации основных фондов ЖКХ, а значит и к снижению издержек на производство коммунальных услуг.

Для реализации данного пилотного проекта необходимо преобразование договора долгосрочной аренды с ООО "Красноярский жилищно-коммунальный комплекс" в концессионное соглашение.

Для ООО "Красноярский жилищно-коммунальный комплекс" планируется установление долгосрочных тарифов на срок 3 - 5 лет с применением нормы доходности инвестированного капитала по методу RAB.

Примерный перечень объектов, планируемых к реализации в рамках концессионного соглашения:

- водоподготовка на базе технологий осмосорбции и ультрафильтрации с дополнительным кондиционированием воды в соответствии с рекомендациями Всемирной организации здравоохранения;

- реконструкция очистных сооружений канализации (технология удаления биогенных элементов);

- внедрение систем мониторинга и Smart Metering (умные счетчики);

- автоматизация водоподготовки, очистки стоков, насосных станций водопровода и канализации (установка оборудование автоматизированных систем управления технологическими процессами Siemens, Schneider);

- восстановление сетей бестраншейными методами прокладки, применение современных материалов (высокопрочный чугун с шаровидным графитом, полиэтилен);

- снижение потерь воды (внедрение системы управления напорами, диспетчерское управление и сбор данных (SCADA).

Кроме основного тарифа, в соответствии с действующим законодательством Российской Федерации, источниками финансирования мероприятий инвестиционной программы являются надбавка к тарифу организации коммунального комплекса и тариф на подключение к системам водоснабжения и водоотведения для организации коммунального комплекса. В связи с этим до 2020 года в рамках инвестиционной программы ООО "Красноярский жилищно-коммунальный комплекс" намечено осуществить реализацию следующих первоочередных инвестиционных проектов по строительству объектов водоснабжения и водоотведения (раздел 3.2 приложения 1 "Перечень программных мероприятий на среднесрочный период до 2015 года") на общую сумму 6,7 млрд. рублей:

- реконструкцию ЛОС со строительством цеха механического обезвоживания осадка на ЛОС, станции ультрафиолетового обеззараживания воды (далее - УФО), здания решеток 6, III очередей, коридорного аэротенка-вытеснителя, радиальных вторичных отстойников, илоуплотнителей с НС, метантенков, газгольдеров;

- строительство главного коллектора от канализационной насосной станции (далее - КНС)-22 до камеры гашения напора (далее - КГН)-1 (методом

микротоннелирования).

Развитие объектов, используемых в сфере электроснабжения

В 2009 году институтом ОАО "Сибирский энергетический научно-технический центр" (город Новосибирск) разработана "Схема перспективного развития системы электроснабжения Красноярского энергоузла на период до 2015 года с перспективой до 2020 года". Данная схема является планом развития центров питания, трансформаторных подстанций и линий электропередач уровнем напряжения 35 - 110 - 220 - 500 кВ, предназначенных для обеспечения объектов нового строительства в городе Красноярске и прилегающих к нему территориальных районов края.

С учетом проектов размещения жилищного строительства в городе (основная нагрузка ложится на Советский, Октябрьский и Свердловский районы города, в других районах города будет осуществляться точечная застройка) и промышленных площадок (I очередь) в сфере электроснабжения города на рассматриваемую перспективу необходимо провести комплекс мероприятий, включающий:

для модернизации существующих объектов:

- замену силовых трансформаторов на подстанциях 35 и 110 кВ на трансформаторы большей мощности;

- замену линий электропередач на линии большей пропускной способности (в черте города на кабельные линии электропередач);

для сооружения новых генерирующих и распределительных объектов:

- строительство подстанций 110 кВ в районах развития жилого фонда и объектов социальной сферы;

- строительство подстанций 220, 500 кВ в районе сосредоточения промышленных предприятий и районах планируемого крупномасштабного строительства;

- строительство воздушных и кабельных линий электропередач.

В соответствии с указанными в "Схеме перспективного развития системы электроснабжения Красноярского энергоузла на период до 2015 года с перспективой до 2020 года" техническими решениями ОАО "МРСК Сибири" сформирована инвестиционная программа по развитию объектов, используемых в сфере электроснабжения города Красноярска до 2015 года, в которой запланировано: замена 23 силовых трансформаторов различной мощности; проектирование и строительство 6 подстанций с 2-мя трансформаторами, кабельно-воздушной линии электропередачи "Нижне-Атамановская". Ожидаемые результаты от реализации программы:

- снижение процента износа объектов электроснабжения не менее чем на 7%;

- обеспечение безопасности и эффективности эксплуатации электрических сетей, снижение количества инцидентов на объектах электроснабжения не менее чем на 10%;

- снижение потерь электроэнергии в электрических сетях.

Социально-экономический эффект - обеспечение возможности технологического присоединения к сетям электроснабжения ОАО "МРСК Сибири" вновь создаваемых (реконструируемых) объектов недвижимости при увеличении мощности объектов электроснабжения на 465 МВт.

В рамках реализации Программы развития кабельных электрических сетей города Красноярска на период 2010 - 2012 годов запланирована замена 188,25 км кабельных линий напряжением 0,4; 6 и 10 кВ. Финансовые затраты на эти цели составят 576,9 млн. руб.

Развитие объектов, используемых в сфере теплоснабжения

С целью обеспечения объектов нового строительства тепловой энергией Томским филиалом ОАО "Сибирский энергетический научно-технический центр" в 2010 году закончена разработка "Схемы теплоснабжения города Красноярска до 2015 года с перспективой до 2020 года".

С учетом изложенных в "Схеме теплоснабжения города Красноярска до 2015 года с перспективой до 2020 года" технических решений теплоэнергетическую инфраструктуру города планируется развивать по следующим направлениям:

- реализовать технические решения, указанные в инвестиционных программах развития основных теплоснабжающих организаций города по развитию объектов, используемых в сфере теплоснабжения города Красноярска, в частности, в рамках инвестиционной программы ОАО "Енисейская ТГК (ТГК-13)" ввести в эксплуатацию 2 энергоблок электрической мощностью 185 МВт и тепловой мощностью 264 Гкал/ч (каждый), а также построить 2 водогрейных котла суммарной тепловой мощностью 200 Гкал/ч на Красноярской ТЭЦ-3 в 2011 - 2015 г. (второй энергоблок - в период 2015 - 2020 годов), что дополнительно позволит направить в централизованную систему теплоснабжения города 728 Гкал/ч (844,5 МВт) тепловой энергии. Кроме того, в Октябрьском, Железнодорожном, Советском районах города планируется развитие крупных локальных котельных с приростом тепловой мощности на 135 Гкал/ч (156,6 МВт), в том числе, на котельных, эксплуатируемых ООО "КрасТЭК" - 43 Гкал/ч, на котельной ООО "КрамЭЗнерго" - 60 Гкал/ч, на котельной ООО "БытЭнерго" - 32 Гкал/ч;

- осуществить строительство новых и модернизацию ряда существующих участков магистральных тепловых сетей с увеличением диаметра; замену существующих и монтаж дополнительных насосов на подкачивающих насосных станциях; проектирование и строительство 3 новых подкачивающих насосных станций, 7 контрольно-регулирующих пунктов;

- внедрять энергосберегающие и экологически чистые технологии при производстве и транспортировке тепловой энергии, и в частности, при модернизации тепловых сетей;

- вывести из эксплуатации централизованной системы теплоснабжения города малые, неэффективно работающие угольные котельные, перевести в "пиковый" режим электроснабжения;

- проводить в нормативные сроки наладку теплогидравлических режимов работы тепловых сетей.

Планируемый социально-экономический эффект от программы заключается в обеспечении возможности подключения к сетям теплоснабжения ОАО "Енисейская ТГК (ТГК-13)" всех вновь создаваемых (реконструируемых) объектов недвижимости.

Для обеспечения развития теплоснабжения в районах, примыкающих к городской территории (Емельяновский и Березовский районы края), целесообразно использовать "свободные" тепловые мощности на котельной ООО "Региональная тепловая компания" и Красноярской ТЭЦ-1 ОАО "Енисейская ТГК (ТГК-13)".

Существующая система теплоснабжения муниципальных социальных объектов и жилищного фонда города Красноярска включает в себя 14 теплоснабжающих организаций. Основными владельцами тепловых сетей в городе являются муниципальное образование город Красноярск и ОАО "Енисейская ТГК (ТГК-13)". У всех теплоснабжающих организаций тарифы на тепловую энергию различны и составляют от 670 до 2497 руб/Гкал. Планируемый переход на 100% оплату населением услуг ЖКХ ставит перед администрацией Красноярского края и города Красноярска задачу ускорения тарифа на тепловую энергию в городе.

Наиболее эффективным вариантом решения этих задач является создание в городе Красноярске единой теплотранспортной компании, что позволит обеспечивать город тепловой энергией по единым тарифам, проводить единую техническую политику развития сетевого хозяйства, эффективно вводить рыночные механизмы в систему теплоснабжения города.

Разработка и реализация энергосберегающих мероприятий и мероприятий повышения энергетической эффективности

Так как строительство жилых домов, объектов социальной сферы охватывает все большую территорию города, вопрос энергосбережения на объектах теплоэнергетики во всей технологической цепочке от выработки до ее потребления во всех районах города становится все более актуальным. С этой целью утверждена и реализуется муниципальная программа по энергосбережению и повышению энергоэффективности в городе Красноярске на 2010 - 2012 годы. На период 2013 - 2020 годов мероприятия по энергосбережению в городе будут разрабатываться и реализовываться с учетом фактически достигнутых результатов и изменения социально-экономической ситуации.

Наряду с выбором оптимального технического решения по строительству, своевременной наладке систем теплоснабжения необходимо параллельно проводить организационно-правовые, экономические и информационные мероприятия, целью которых являются, с одной стороны, повышение качества теплоснабжения, а с другой стороны - превращение теплоснабжения в прибыльную отрасль. При вводе в эксплуатацию новых или реконструкции существующих тепловых сетей необходимо в обязательном порядке корректировать теплогидравлические режимы их работы. Сегодня наиболее весомая часть суммарного потребления тепловой энергии в городе состоит из отопительных нагрузок жилых домов и горячего водоснабжения жителей. Эффективное ведение режимов работы системы теплоснабжения повысит стабильность и качество теплоснабжения, даст возможность выявить резервы не на отдельных объектах коммунального хозяйства, а во всех районах города и, в целом, в городе, внедрить энергосберегающие технологии, принимать необходимые организационно-правовые решения, которые позволят реинвестировать полученную экономию средств для дальнейшего проведения работ по энергосбережению.

6.3.3. Комплексное решение жилищной проблемы, реконструкция и развитие жилищных территорий

Приоритетные направления и средства реализации цели:

Создание системы целевого долгосрочного накопления населением средств на приобретение жилья в рамках программы осуществления муниципальных облигационных заимствований города Красноярска.

Обеспечение жильем молодых и (или) многодетных красноярских семей в рамках реализации городской целевой программы "Молодой Красноярской семье - доступное жилье" на 2009 - 2011 годы (утверждена Постановлением администрации города Красноярска от 11.12.2008 N 46-а "Об утверждении городской целевой программы "Молодой Красноярской семье - доступное жилье" на 2009 - 2011 годы").

Обеспечение жильем молодых красноярских семей в рамках реализации долгосрочной целевой программы "Обеспечение жильем молодых семей" на 2009 - 2011 годы (утверждена Постановлением Правительства Красноярского края от 19.12.2008 N 247-п "Об утверждении долгосрочной целевой программы "Обеспечение жильем молодых семей" на 2009 - 2011 годы"). Предоставление целевой социальной выплаты на приобретение или строительство жилья, в том числе на оплату первоначального взноса при получении ипотечного жилищного кредита или займа, а также на погашение основной суммы долга и уплату процентов по этим ипотечным жилищным кредитам или займам.

Обеспечение жильем категорий граждан в рамках подпрограммы "Выполнение государственных обязательств по обеспечению жильем категорий граждан, установленных федеральным законодательством" федеральной целевой программы "Жилище" на 2002 - 2010 годы (утверждена Постановлением Правительства Российской Федерации от 17.09.2001 N 675 "О федеральной целевой программе "Жилище" на 2002 - 2010 годы").

Реализация мероприятий городской целевой программы "Строительство многоквартирных домов для обеспечения жильем помещениями граждан, состоящих на учете в качестве нуждающихся в жилых помещениях муниципального жилищного фонда, предоставляемых по договорам социального найма" на 2009 - 2011 годы (утверждена Постановлением администрации города Красноярска от 18.12.2008 N 60-а "Об утверждении городской целевой программы "Строительство многоквартирных домов для обеспечения жильем помещениями граждан, состоящих на учете в качестве нуждающихся в жилых помещениях муниципального жилищного фонда, предоставляемых по договорам социального найма" на 2009 - 2011 годы").

Реализация мероприятий, предусмотренных региональной адресной программой "Переселение граждан из аварийного жилищного фонда в Красноярском крае" на 2010 - 2011 годы (утверждена Постановлением Правительства Красноярского края от 02.03.2010 N 92-п "Об утверждении региональной адресной программы "Переселение граждан из аварийного жилищного фонда в Красноярском крае" на 2010 - 2011 годы").

Строительство многоэтажных жилых домов за счет доходных источников бюджета города (в том числе снос жилья, признанного непригодным для проживания).

Приобретение жилых помещений для переселения граждан в рамках реализации мероприятий долгосрочной целевой программы "Обеспечение сохранности и эффективное использование объектов культурного наследия города Красноярска" на 2010 - 2013 годы (утверждена Постановлением Правительства Красноярского края от 15.07.2010 N 360-п "Об утверждении долгосрочной целевой программы "Обеспечение сохранности и эффективное использование объектов культурного наследия города Красноярска" на 2010 - 2013 годы").

Капитальный ремонт жилищного фонда города.

Реализация долгосрочной целевой программы "Повышение устойчивости жилых домов, основных объектов и систем жизнеобеспечения в сейсмических районах Красноярского края" на 2011 - 2013 годы (утверждена Постановлением Правительства Красноярского края от 23.11.2010 N 692-п "Об утверждении долгосрочной целевой программы "Повышение устойчивости жилых домов, основных объектов и систем жизнеобеспечения в сейсмических районах Красноярского края" на 2011 - 2013 годы").

В целях повышения доступности жилья для всех категорий граждан планируется реализация комплекса мероприятий, направленных на:

- увеличение финансирования программ в области обеспечения населения социальным жильем за счет средств бюджетов всех уровней;

- увеличение объемов строительства готового жилья за счет более полного формирования заказов со стороны органов власти, а также заключение со строительными организациями долгосрочных контрактов, предусматривающих выделение им инженерно подготовленных групп площадок под застройку;

- реализацию проектов строительства малоэтажных зданий с использованием новых строительных материалов и инновационных технологий (использование пено- и газобетона, облицованного кирпича, проектировка дома с полной инфраструктурой за счет малоотходного производства);

- создание единой информационной базы данных, которую могут использовать как органы власти при мониторинге строительного рынка, так и граждане при выборе жилья для покупки (снижение доли продажи жилья через посредников, что автоматически уменьшает рост цен). В качестве информационного поля может быть предложена интерактивная система отображения имеющихся и перспективных объектов. Она согласуется с администрацией города (единый план застройки населенного пункта), застройщиками (предоставление оперативной информации о цикле строительства, количестве свободных квартир и их ценовой категории, сроках сдачи объекта), агентствами недвижимости (свод единой номенклатуры квартир на первичном и вторичном рынках). Сама интерактивная система может использоваться в режиме открытого доступа;

- содействие внесению на федеральном и региональном уровнях изменений в нормативно-правовую базу, устанавливающую требования к строительству в области применяемых материалов (применение новых ресурсосберегающих и экономичных материалов и технологий);

- в перспективе инициатива создания единых программ с предприятиями по обеспечению жильем молодых специалистов за счет строительства с долевым участием администрации города.

Ожидаемый эффект от мероприятий:

- обеспечение объемов строительства жилья до уровня 649 - 780 тыс. кв. метров в 2011 - 2012 годах, с выходом на 1044 тыс. кв. метров к 2015 году;

- улучшение жилищных условий более 3100 семей в результате выполнения социальных обязательств за счет средств бюджета города и края до 2015 года;

- рост доли зданий с использованием новых материалов до 25 - 30% от общего числа;

- улучшение информированности всех заинтересованных сторон (население, коммерческие банки, государственные органы, строительные организации) о существующих и планируемых объектах за счет единой информационной базы;

- увеличение обеспеченности жильем фондом с 20,8 кв. м на одного человека в 2009 году до 23,7 кв. на 1 человека в 2015 году.

6.3.4. Внедрение рыночных механизмов функционирования жилищно-коммунального хозяйства, развитие конкуренции и инвестиционной привлекательности

Приоритетные направления и средства реализации цели:

Доведение тарифов до экономически обоснованного уровня с последующим переходом к тарифному регулированию в пределах инфляции методом индексации.

Возмещение сумм недополученных доходов предприятиям ЖКХ в связи с применением предельных индексов изменения платы граждан за жилое помещение и платы граждан за коммунальные услуги.

Формирования единого тарифа на поставку коммунальных услуг гражданам, проживающим в многоквартирных домах, путем создания сетевой компании на поставку коммунальных услуг гражданам, проживающим в многоквартирных домах.

Создание единой теплотранспортной компании в городе Красноярске позволит обеспечивать город тепловой энергией по единым тарифам, проводить единую техническую политику развития сетевого хозяйства, эффективно вводить рыночные механизмы в систему теплоснабжения города.

Совершенствование системы управления жилищным фондом.

В настоящее время на рынке управления многоквартирными домами действуют 40 управляющих организаций, 428 товариществ собственников жилья и 90 жилищно-строительных кооперативов.

Данное направление включает в себя комплекс мер по демонополизации рынка управления жилищным фондом, путем развития инициативы собственников помещений в жилых домах, создания товариществ собственников жилья, повышения открытости деятельности управляющих организаций и ТСЖ.

Для этого необходимо выполнение следующих мероприятий:

- повышение управленческой инициативы собственников многоквартирных домов;

- содействие инициативным группам граждан по созданию ТСЖ;

- развитие института домоуправов, старост по подъездам;

- проведение информационно-разъяснительной работы с гражданами, разработка материалов по вопросам управления многоквартирными домами;

- привлечение собственников многоквартирных домов к решению вопросов по содержанию и управлению многоквартирными домами;

- взаимодействие и оказание помощи управляющим организациям и ТСЖ по вопросам их деятельности;

- анализ результатов деятельности управляющих организаций и ТСЖ для разработки мероприятий, направленных на повышение эффективности управления жилищным фондом;

- обеспечение информационно-методической поддержки деятельности ТСЖ;

- оказание содействия в организации и проведении общих собраний собственников помещений;

- проведение работы по разъяснению законодательства в области управления жилищным фондом, прав и обязанностей граждан;

- осуществление взаимодействия с действующими на территории города ТСЖ и управляющими компаниями, для выявления ключевых проблем, и содействие их решению.

Кроме того, в целях повышения качества управления жилищным фондом города в 2012 году, совместно с собственниками ООО "Городская управляющая компания "Жилищный фонд", планируется проведение мероприятий по реорганизации предприятия, путем разделения компании на две организации.

В рамках реализации Программы энергосбережения и повышения энергоэффективности в городе Красноярске на 2010 - 2012 годы (утверждена Постановлением администрации города Красноярска от 30.07.2010 N 332 "Об утверждении Программы энергосбережения и повышения энергоэффективности в городе Красноярске на 2010 - 2012 годы") в жилищном фонде планируется установить 2336 узла учета тепловой энергии, 2763 прибора учета холодной воды и 1956 приборов учета электрической энергии. Общий объем необходимых затрат составляет более 1,5 млрд. рублей.

6.3.5. Улучшение качества и безопасности пассажирских перевозок транспортом общего пользования

Приоритетные направления и средства реализации цели:

Развитие транспортной инфраструктуры

В целях совершенствования транспортной инфраструктуры институтом ОАО ТГИ "Красноярскгражданпроект" при участии НИПИ территориального развития и транспортной инфраструктуры города Санкт-Петербурга была разработана и в настоящее время реализуется комплексная транспортная схема города Красноярска на 2005 - 2015 годы. Однако, учитывая, что фактические объемы инвестиций на строительство транспортной инфраструктуры меньше потребностей, реализация схемы происходит с некоторым отставанием.

1 этап схемы развития предусматривает развитие широтных направлений право- и левобережья:

1) реконструкцию моста через реку Базаиха и часть улицы Свердловской (проект реализован);

2) реализован проект по продлению улицы 9-го Мая до пересечения с улицей Шахтеров - Караульная (выполнено);

3) строительство улицы Республики, улицы Вейнбаума - улицы Игарская - Шахтеров, улицы Караульная, улицы Белинского (частично выполнено).

Эти мероприятия позволят вынести из центра транзитное движение в направлениях: Западный район города - правый берег реки Енисей, Западный район города - жилые районы "Северный", "Аэропорт", "Весны" и сформируют мощную магистраль запад-восток - новую планировочную связь двух динамично развивающихся районов города.

Основное направление 2-го этапа схемы - развитие направления Север-Юг по левому берегу реки Енисей - от улицы Партизана Железняка по улице Авиаторов до Северного шоссе с переходом к жилому району "Солнцы-2", данная меридиональная ось свяжет крупные планировочные образования "Аэропорт", "Северный", "Покровский", "Весны" с центром города и правым берегом реки Енисей, обеспечит выход транспортных потоков правого берега на Северное шоссе, далее на Московский и Енисейский тракты, позволит снять нагрузку с проспекта Металлургов, улицы Партизана Железняка, улицы Брянская, улицы Караульная, улицы 9-го Мая и усилит возможности их прямого назначения - связи между жилыми районами города (см. приложение 8, 9).

Также планируется строительство транспортной развязки в разных уровнях на Предмостной площади, что приведет к повышению пропускной способности одного из самых загруженных узлов города, где пересекаются транспортные потоки проспекта имени газеты "Красноярский рабочий" - улицы Матросова - Коммунального моста (см. приложение 9).

Третий этап реализации схемы предусматривает в основном развитие объектов улично-дорожной сети правобережья города, а также обеспечение транспортного обслуживания новых планировочных районов города в западной части левобережья на территории радиостанции, садоводческих товариществ и земель Плодово-ягодной станции. Размер финансирования строительства объектов этого этапа ориентировочно составляет 8,7 млрд. руб.

Приоритетными проектами в области транспортной инфраструктуры определены:

"Глубокий обход".

Объект является частью федерального проекта, цель которого - организация скоростного проезда по направлению Москва-Владивосток. Главное звено - мост через реку Енисей, одна очередь которого введена в строй в 2008 году, а строительство второй очереди запланировано на период до 2012 года. Строительство второй очереди "Глубокого обхода" позволит разгрузить улицы Красноярска, направить транзитные потоки по объездной дороге, сделать движение транспорта более быстрым и безопасным.

Строительство четвертого автодорожного моста в городе Красноярске.

Новая транспортная магистраль позволит вывести транзитный транспортный поток за пределы исторического центра города. Рассматриваются три модели инвестирования строительства моста: облигационная, концессионная, бюджетная. Инвестиции составят 17,9 млрд. руб., в т.ч. стоимость работ по строительству: моста - 8,7 млрд. руб., подходов к мосту - 9,2 млрд. руб.

Развитие и использование транспортно-логистического потенциала Красноярска и территории Красноярской агломерации.

Помимо мероприятий по развитию отдельных подотраслей транспорта, для существенного улучшения транспортного обслуживания населения города и Красноярской агломерации в целом необходимо создание новой комплексной транспортной схемы, предусматривающей увязку различных видов пассажирского транспорта. Так, проектом Стратегии развития Красноярской агломерации до 2020 года планируется:

в области железнодорожной инфраструктуры:

- строительство высокоскоростной железнодорожной ветки, соединяющей аэропорт "Емельяново", научно-инновационную зону СФУ и железнодорожный вокзал Красноярска;

- организация внутригородского кольцевого сообщения по маршруту: станции Бугач, Красноярск-Северный, Красноярск-Восточный, железнодорожный вокзал станции "Красноярск" и в обратном направлении;

- открытие железнодорожного пассажирского движения по направлениям Красноярск-Сосновоборск и Красноярск-Железногорск;

- в отдаленной перспективе - строительство высокоскоростной железнодорожной магистрали между городами Красноярск и Новосибирск.

в области инфраструктуры для воздушного транспорта: расширение и модернизация аэропорта "Емельяново", который станет крупным международным "Хабом" с развитыми логистическими возможностями.

На первом этапе мощности существующей инженерной инфраструктуры аэропорта "Емельяново" будет достаточно для создания и реконструкции системы таможенного контроля; грузовых терминалов; топливно-заправочного комплекса; авиационно-технической базы; комплекса бортпитания; комбината питания для работников портовой зоны; бизнес-центра. Второй этап предусматривает строительство объектов, предназначенных для резидентов ПОЭЗ: производственные объекты; складские и офисные помещения. Прогнозируется, что к 2020 году созданная на базе аэропорта ПОЭЗ достигнет показателей увеличения грузопотока в 9 раз; увеличения количества рабочих мест до 5 тысяч.

Развитие пассажирских перевозок транспортом общего пользования.

Подвижной состав.

В муниципальных автобусных предприятиях имеется резерв производственной базы, позволяющий увеличить численность парка на 300 единиц, а также имеется потребность в обновлении парка электротранспорта.

В период 2011 - 2013 годов планируется приобретение для муниципальных предприятий по договору между Правительством Республики Беларусь и ОАО "Сбербанк России" об условиях выдачи кредитов для покупки в Российской Федерации товаров, произведенных в Республике Беларусь, низкопольных городских автобусов. Погашение кредита будет производиться за счет бюджетных средств, собственных средств муниципальных предприятий.

В целях дальнейшего повышения качества услуг и безопасности пассажирского транспорта за счет бюджета города планируется приобретение для муниципальных нужд:

2010 - 2013 годы - 79 автобусов;

2012 год - 3 трамвайных вагона, 6 троллейбусов;

2013 год - 5 трамвайных вагонов, 4 троллейбуса;

2014 год - 150 автобусов, 39 трамвайных вагонов, 60 троллейбусов;

2015 год - 55 автобусов, 31 трамвайный вагон, 55 троллейбусов.

В бюджет города 2011 - 2013 годов указанное мероприятие будет включено при очередных корректировках бюджета за счет экономии бюджетных средств.

Инфраструктура пассажирского транспорта.

Одной из основных задач является приведение инфраструктуры маршрутной сети в соответствие с действующими стандартами и требованиями.

Первоочередными мероприятиями является оборудование обязательными элементами промежуточных остановочных пунктов (заездными "карманами", посадочными площадками, пандусами для людей с ограниченными физическими возможностями, автопавильонами, скамьями, урнами для мусора, техническими средствами организации дорожного движения (дорожно-информационными знаками). Финансирование указанных мероприятий ежегодно учитывается при составлении бюджета города в расходах на реконструкцию улично-дорожной сети.

Конечные пункты должны иметь соответствующую инфраструктуру для отстоя подвижного состава, бытового обслуживания членов экипажей.

В Красноярске необходимо оборудовать отстойно-разворотными площадками 56 конечных остановочных пунктов общей площадью 208 тысяч квадратных метров. В связи с отсутствием финансирования в бюджете до 2013 года мероприятия запланированы на 2014 - 2015 годы, но при корректировке бюджета необходимо рассмотреть вопрос о переносе сроков на ближайшие годы.

На 30 конечных остановочных пунктах требуется обустроить служебные станции для экипажей общественного пассажирского транспорта. В 2010 году установлены служебные станции на 10 конечных пунктах, в 2011 году планируется обустройство еще 20 станций за счет средств муниципальных транспортных предприятий города.

Для повышения эффективности взаимодействия разных видов пассажирского транспорта служат транспортно-пересадочные узлы (далее - ТПУ) - пассажирские терминалы, выполняющие функции перераспределения пассажиропотоков между видами транспорта и направлениями движения.

Преимущества ТПУ:

Безопасные условия посадки, высадки, переходов пассажиров (высота посадочной площадки, ограждения, разделение транспортных и пешеходных потоков, светофорное регулирование в местах пересечения потоков).

Антитеррористическая безопасность предусматривает систему видеонаблюдения внутри ТПУ и на территории, контроль доступа, тревожную сигнализацию, пункты охраны правопорядка.

Комфортность пересадки пассажиров внутри ТПУ без выхода на улицу, ограничение выезда на территорию транспортно-пересадочного узла кроме городского общественного транспорта, платформы посадки, соответствующие виду транспорта.

В ближайшей перспективе в городе Красноярске представляется целесообразной организация ТПУ в следующих крупных пунктах тяготения пассажиров:

Железнодорожный вокзал города Красноярска;

Красноярский автовокзал;

железнодорожная станция "Северный";

автовокзал "Восточный";

станция "Бугач";

станция "Енисей".

Данное мероприятие носит перспективный характер, финансирование будет планироваться при разработке бюджета города и края на соответствующие периоды с привлечением средств частных инвесторов.

Развитие производственно-технической базы электрического транспорта города Красноярска.

К основным элементам производственно-технической базы электрического транспорта относятся тяговые подстанции, кабельные и контактные линии, путевое хозяйство. В программе рассматриваются мероприятия по капитальному ремонту и модернизации инфраструктуры электрического транспорта.

В настоящее время основное оборудование тяговых подстанций МП "Горэлектротранс" физически и морально устарело, в ближайшей перспективе требуется заменить 70 км кабельных линий и 130 км контактной сети.

Необходимо осуществить реконструкцию 18 тяговых подстанций электрического транспорта.

Тяговые подстанции целесообразно перевести с напряжения 6 кВ на напряжение 10 кВ, что снизит потери в линии в 2,5 раза. Предлагается осуществить автоматизацию тяговых подстанций.

Кабельные троллейбусные линии рекомендуется перевести на напряжение 10 кВ.

На первом этапе развития маршрутной сети трамвая (до 2015 года) предлагается обеспечить модернизацию существующих линий трамвая в городе:

сократить количество переездов на трамвайных путях с устройством их только на регулируемых перекрестках;

произвести капитальный ремонт трамвайных путей общей протяженностью 50 км;

произвести автоматизацию 26 стрелочных переводов на трамвайных линиях.

Финансирование мероприятий будет запланировано в бюджете города при утверждении бюджетов соответствующих периодов либо предусмотрено при текущей корректировке бюджета на 2011 - 2013 годы при наличии экономии бюджетных средств либо других доходных источников.

Как один из сценариев развития транспорта в рамках настоящей программы в перспективе рассматривается развитие сети скоростного трамвая.

Развитие скоростного трамвая.

Прогнозные параметры развития парка подвижного состава определены для уровня обслуживания 8 пассажиров на 1 кв. м салона в часы пик. В настоящее время в федеральных нормативных документах рекомендуется постепенный переход к уровню 5 - 6 пассажиров на 1 кв. м салона в часы пик. Однако расчеты показывают, что реализация данного уровня качества транспортного обслуживания населения в условиях города Красноярска затруднительна вследствие ограниченных ресурсов улично-дорожной сети.

К тому же, по результатам опросов, проведенных политехническим институтом СФУ, выявлено, что при условии совершенствования системы пассажирского транспорта общего пользования, 53% населения, использующего личный транспорт, рассмотрят возможность использования городского пассажирского транспорта. По ориентировочным расчетам с использованием личного транспорта население совершает до половины поездок (т.е. количество поездок на личном транспорте примерно соответствует числу пассажирских корреспонденций транспорта общего пользования). Таким образом, соответствующее повышение безопасности и качества обслуживания городского пассажирского транспорта общего пользования может существенно повысить объем перевозок пассажиров.

В этой связи для кардинального решения проблемы приемлемого качества транспортного обслуживания населения предлагается в перспективе обеспечить за счет развития сети легкорельсового скоростного трамвая с обособленными линиями.

Современный трамвай, приобретающий некоторые качества метрополитена или железнодорожного транспорта, называют легким рельсовым или легкорельсовым транспортом.

Скоростной трамвай по своим конструктивным особенностям близок к обычному, разница состоит лишь в том, что линии скоростного трамвая прокладывают в перегруженных центрах городов под землей, а в остальных местах на эстакадах или на огражденном обособленном полотне с пересечениями преимущественно в разных уровнях. Это позволяет упорядочить движение трамвая, ликвидировать мешающее влияние на него остального уличного движения и повысить скорость сообщения. С этой же целью на линиях скоростного трамвая предусматривают большие перегоны: в центре до 700 - 800 м; на окраинах и вылетных линиях до 3200 - 1500 м. Это позволяет поднять эксплуатационную скорость трамваи до 25 - 30 км/ч, т.е. примерно вдвое по сравнению с обычным трамваем.

По своим потребительским качествам легкорельсовый трамвай приближается к метрополитену при меньших в 12 раз капитальных вложениях.

- это единственный вид наземного транспорта, который технологически в состоянии обеспечить обслуживание мощных пассажирских потоков в зонах плотной застройки центральной части города;

- имеет лучшие показатели по комплексу характеристик:

- стоимость - комфорт - безопасность - экологичность;

- обладает высокой скоростью сообщения, которая обеспечивает эффективные связи всех микрорайонов города;

- позволяет обеспечить поэтапное развитие на базе существующих трамвайных линий.

В Министерстве транспорта России разрабатывается федеральная программа поддержки развития скоростного легкорельсового трамвая в российских городах.

Развитие данного вида транспорта в нашем городе особенно актуально будет при создании Красноярской агломерации. Это единственный вид транспорта, который сможет обеспечить необходимую транспортную доступность отдаленных районов.

В настоящее время маршрутная сеть города Красноярска не удовлетворяет требованию транспортной доступности: 30% пассажиров затрачивают на поездку более 40 минут (при нормативе 10 - 20%).

В 2011 году ведется работа по формированию технического задания на подготовку технико-экономического обоснования развития маршрутной сети скоростного трамвая, по результатам которого будет определена схема движения скоростного трамвая с учетом технических условий города, и оценены предварительные объемы необходимого финансирования и потенциальные инвесторы проекта.

В рамках 1-й очереди развития маршрутной сети скоростного трамвая необходимо предусмотреть проектирование и строительство скоростных трамвайных линий по направлениям:

- остановка "поселок Энергетиков" - остановка "КрасТЭЦ" (с устройством эстакады через железнодорожные пути);

- по улице Свердловской от улицы Матросова до горнолыжного комплекса фан-парка "Бобровый лог" и далее до парка "Роев ручей";

- остановка "КрасТЭЦ" - Железнодорожный вокзал города Красноярска;

- микрорайон Солнечный - Железнодорожный вокзал города Красноярска;

- микрорайон Ветлужанка - остановка "КрасТЭЦ".

Развитие системы централизованного диспетчерского управления пассажирским транспортом города Красноярска.

В рамках программы планируется техническое развитие системы централизованного диспетчерского управления пассажирским транспортом общего пользования города Красноярска (программного обеспечения, оборудования), расширение круга задач, решаемых системой диспетчерского управления, в части обеспечения безопасности транспортного процесса и качества пассажирских перевозок (видеонаблюдение в подвижном составе, тревожные кнопки для пассажиров, автоинформаторы, информационные услуги для пассажиров и пр.).

Совершенствование информационного обеспечения пассажиров.

В 2011 - 2013 годах планируется к реализации городская целевая программа информатизации города Красноярска, в рамках которой будет создана информационная система "Электронная карта города" с системой информирования пассажиров о движении пассажирского транспорта города Красноярска через интернет, СМС-сообщения и платежные терминалы.

Предлагаемая система позволит на основе данных, получаемых из системы АНСДУ-ПТ, предоставлять жителям города Красноярска достоверную информацию о фактическом времени прибытия автобусов на интересующую остановку.

Обеспечение безопасности на пассажирском транспорте.

В целях повышения безопасности пассажирских перевозок весь подвижной состав оборудован тревожной кнопкой, находящейся в кабине водителя, осуществляется прямая связь с Центральной диспетчерской службой, дополнительно предполагается оборудовать системой видеонаблюдения салоны пассажирского транспорта. Внедрение системы спутниковой навигации позволяет при небольшой доработке вести наблюдение за салонами транспортных средств в режиме реального времени, что позволит избежать конфликтных ситуаций.

В 2010 году начата реализация "пилотного" проекта по оснащению системами видеонаблюдения салонов пассажирского транспорта. До 2012 года стоит задача оборудовать весь пассажирский транспорт .

Также необходимо внедрение систем наружного видеонаблюдения на городском пассажирском транспорте. Усиленный контроль наряду с действенным механизмом повысит культуру поведения и ответственность водителя за соблюдение правил безопасности движения и перевозки пассажиров.

Полученная информация о нарушениях по каналам GPRS (General Packet Radio Service - пакетная радиосвязь общего пользования) передается всем заинтересованным сторонам: для непосредственного реагирования экипажам дорожно-патрульной службы (далее - ДПС) государственной инспекции безопасности дорожного движения (далее - ГИБДД), организатору перевозок, в транспортное предприятие.

Мероприятия по совершенствованию организации дорожного движения:

Во всех развитых странах обязательным условием повышения эффективности функционирования пассажирского общественного транспорта считается обеспечение приоритетного движения подвижного состава на улично-дорожной сети. Наиболее распространенными методами обеспечения приоритетного движения транспорта общего пользования являются:

организация выделенных полос для транспорта общего пользования;

снижение задержек подвижного состава на пересечениях за счет соответствующего светофорного регулирования.

В условиях города Красноярска наиболее актуальной является организация выделенных полос.

При организации выделенных полос применяются следующие схемы:

предоставление общественному транспорту крайней правой полосы с отделением или без отделения ее от остальной проезжей части. Для ограничения выделенной полосы используются бордюрный камень или другие способы;

предоставление второй полосы для общественного транспорта на многополосных участках улично-дорожной сети. Первая полоса в этом случае служит для местного движения и парковки транспортных средств;

организация выделенных полос в центре проезжей части участков с двусторонним движением;

предоставление общественному транспорту улиц или перегонов полностью с запрещением движения по ним другого транспорта. К этой схеме относится организация выделенной полосы на участках с односторонним движением навстречу прочему транспортному потоку.

В условиях города Красноярска в зависимости от конкретных условий следует рекомендовать все три схемы организации выделенных полос с условием, что при использовании первой схемы следует в обязательном порядке ограничивать выделенную полосу от остальной проезжей части.

Выделенные полосы для общественного транспорта следует организовывать на ограниченных участках улично-дорожной сети (где имеются транспортные заторы).

В первую очередь предлагается реализовать "пилотные" проекты организации выделенных полос на следующих участках улично-дорожной сети:

Центральная часть города - предлагается выделить для общественного транспорта проспект Мира, запретив движение по нему личного и служебного автотранспорта;

Коммунальный мост - выделенную полосу следует организовать в центре проезжей части. При этом для движения через кольцевую развязку Предмостной площади для общественного транспорта следует организовать специальные линии, "разрезая" кольцо с организацией светофорного регулирования транспортных потоков;

Копыловский мост - под общественный транспорт предлагается выделить правую полосу в прямом и обратном направлениях, отгородив ее от прочего потока;

Участок УДС в районе улиц Профсоюзов - Робеспьера;

Участок УДС в районе улиц Партизана Железняка - Металлургов.

Мероприятия по упорядочению парковочного пространства.

Строительство подземных паркингов за счет муниципального бюджета города пока неосуществимо. Есть приоритетные задачи, на которые в первую очередь направляются бюджетные средства, в том числе строительство школ и детских садов, реконструкция дорог, благоустройство дворов. В то же время проблема автостоянок, как неотъемлемая часть напряженной транспортной ситуации в краевом центре, требует комплексного и последовательного подхода. С целью оптимизации дорожного движения, разгрузки основных магистралей, создания условий для управления транспортными потоками, развития транспортной инфраструктуры на территории города реализуется проект "Комплексной транспортной схемы Красноярска до 2015 года". Схема предусматривает расширение городских магистралей с организацией парковочных карманов, строительство многоуровневых дорожных развязок, пешеходных переходов.

Одной из наиболее актуальных проблем центральной части города Красноярска является острый недостаток парковочных мест. Для этого необходимо осуществить следующие мероприятия:

провести паспортизацию мест парковок, организованных на проезжей части, определение их соответствия установленным требованиям (выявление парковок, сдерживающих транспортные потоки). Разработать рекомендации по их совершенствованию;

выполнить обследование существующих мест тяготения населения в центральной части города с определением их емкости и времени пребывания населения;

подразделить центральную часть города на микрорайоны, выполнить расчет потребности микрорайонов в парковочном пространстве;

рассмотреть возможность организации перехватывающей парковки на территории острова Отдыха для личного и служебного автотранспорта;

провести обследование центральной части города Красноярска на предмет возможности организации дополнительных парковочных мест. Разработать предложения по организации (расширению) парковочного пространства;

осуществить анализ степени удовлетворения потребности в парковочном пространстве в разрезе микрорайонов. Разработать рекомендации по предотвращению несанкционированных парковок в дефицитных микрорайонах путем информационного обеспечения о ближайшей парковке, расстановки знаков и др.

В рамках проекта планировки исторического центра города Красноярска, планируемого к утверждению в 2011 году, в части резервирования участков под строительство парковок:

- поквартально рассмотрена потребность населения и объектов общественного назначения в парковочных местах различного назначения, определена фактическая обеспеченность стояночными местами, а также емкость территорий для возможного размещения автомобильных парковок (многоуровневых паркингов, модульных механизированных автостоянок и стоянок открытого типа);

- рассмотрены различные проекты строительства автостоянок большой вместимости, в том числе подземные и комбинированного исполнения (на Красной площади, возле Колхозного рынка, педагогического университета по улице Ады Лебедевой и др.), инвесторы на указанные площадки отсутствуют;

- в центре предоставлены для проектирования и строительства подземных парковочных комплексов 5 участков, в том числе на площади Мира в комплексе со строящимся бизнес-центром "Панорама" со стороны улицы Каратанова, улицы Ленина и проспекта Мира;

- планируется перспективное строительство подземных парковочных комплексов в границах дворовых территорий жилых домов, расположенных в центре города, при условии согласования размещения таких паркингов с жителями домов.

Строительство подземных парковок в жилой застройке предусмотрено Распоряжением администрации города от 2007 года и обязывает застройщиков при возведении жилого дома оборудовать наземные или подземные паркинги в расчете одно машино-место на квартиру.

Сбор необходимых документов на предоставление земельных участков под отдельно стоящие паркинги и подземные автостоянки в границах всего города сейчас ведется 47 заявителями, но в настоящее время ни один проект не реализован.

6.3.6. Совершенствование системы управления в области охраны окружающей среды

Приоритетные направления и средства реализации цели:

1. Совершенствование правового регулирования в области охраны окружающей среды:

- разработка и реализация регионального законодательства в области охраны окружающей среды;

- принятие региональных программ по охране атмосферного воздуха, охране и восстановлению водных объектов, обращению с отходами, развитие системы государственного экологического мониторинга;

- развитие региональной системы формирования экологической культуры;

- решение вопроса о принятии Закона Красноярского края о пригородной зоне города Красноярска;

- научное обоснование процессов управления в области охраны окружающей среды;

- разработка и совершенствование муниципальных нормативных правовых актов по организации обращения с отходами;

- принятие на уровне города нормативных правовых актов об использовании, охране, защите и воспроизводству городских лесов, рассмотрение вопросов по образованию особо охраняемых природных территорий местного значения.

2. Реализация мер по обеспечению экологической безопасности, созданию условий для поддержания благоприятной окружающей среды, организация природоохранных мероприятий:

- меры по снижению техногенной нагрузки на окружающую среду в городе Красноярске и прилегающих районах Красноярской агломерации, внедрение безотходных и малоотходных передовых технологий, снижение негативного воздействия автотранспортных средств на окружающую среду, реализация комплексной Программы экологической безопасности города Красноярска на 2009 - 2011 годы;

- очистка берегов водных объектов в черте города в границах водоохранных зон;

- защита и сохранение зеленых насаждений;

- демеркуризация отработанных ртутьсодержащих ламп муниципальных учреждений здравоохранения и образования города;

- расширение сети приемных пунктов отработанных ртутьсодержащих ламп от населения, информирование по вопросам ртутной безопасности;

- мероприятия по экологическому воспитанию и образованию детей и школьников на базе муниципальных образовательных учреждений;

- экологическое информирование и просвещение населения, пропаганда экологических знаний и навыков законопослушного поведения;

- организация и проведение городских экологических мероприятий;

- взаимодействие с представителями городского сообщества, предприятиями и организациями Красноярска, в том числе общественными экологическими организациями, органами государственной власти Красноярского края, муниципальными образованиями Красноярской агломерации по вопросам охраны окружающей среды;

- решение вопросов по рекультивации нарушенных земель и загрязненных территорий.

С наращиванием промышленного потенциала в послевоенные годы и со строительством Красноярской ГЭС Красноярск был "запрограммирован" на высокий уровень техногенного воздействия за счет строительства энергоемких и экологически опасных производств. Поэтому внедрение инновационных и эффективных технологий по очистке выбросов, модернизация производственных процессов с применением малоотходных технологий являются основополагающими мерами для оздоровления воздушного бассейна в краевом центре. Планируемое увеличение темпов роста инвестиций в основной капитал, направленных на охрану окружающей среды и рациональное использование природных ресурсов, позволит в перспективе стабилизировать баланс техногенного воздействия.

Комплексная Программа экологической безопасности города Красноярска на 2009 - 2011 годы.

С 2009 года реализуется комплексная Программа экологической безопасности города Красноярска на 2009 - 2011 годы, в которую входят природоохранные мероприятия 30 предприятий, оказывающие техногенное воздействие на окружающую среду города, мероприятия администрации города, имеющие экологическую значимость, и отдельные направления ведомственной целевой программы "Охрана окружающей среды в Красноярском крае на 2009 - 2011 годы", направленные на улучшение экологической обстановки в Красноярске.

Программные мероприятия по охране атмосферного воздуха предусматривают модернизацию производства и газоочистного оборудования ОАО "РУСАЛ Красноярский алюминиевый завод", Красноярской ТЭЦ-1 ОАО "Енисейская ТГК (ТГК-13)", ОАО "Красноярский ЭВРЗ" и др.; закрытие малых котельных ООО "КрасКом" и ООО "КрасТЭК"; установку нового газоочистного оборудования на источниках выбросов ООО "Красноярский цемент", ОАО "Красмаш", Красноярской ТЭЦ-1 ОАО "Енисейская ТГК (ТГК-13)" и др.; исключение применения в технологии производства опасных веществ в ОАО "Красноярский завод холодильников "Бирюса" и ФГУП "НПП Радиосвязь"; капитальный и текущий ремонт оборудования, производственный контроль и разработку нормативной документации, развитие региональной сети государственного экологического мониторинга, приобретение пассажирского автотранспорта, соответствующего экологическим стандартам.

По результатам выполнения ожидается сокращение валовых выбросов загрязняющих веществ в атмосферу на 13 тыс. тонн; снижение вероятности возникновения аварийных ситуаций; стабилизация выбросов и обеспечение соблюдения установленных нормативов.

Мероприятия по охране поверхностных и подземных вод включают реконструкцию и строительство очистных сооружений промливневых стоков Красноярских ТЭЦ-2 и ТЭЦ-3 ОАО "Енисейская ТГК (ТГК-13)", ОАО "Красмаш", ООО "КрасКом"; капитальный и текущий ремонт очистных сооружений, систем канализации и коммуникаций ЗАО "Сибтяжмаш", ОАО "Красноярский завод синтетического каучука"; внедрение современного оборудования в действующее производство ОАО "Красфарма", ФГУП "НПП "Радиосвязь"; производственный контроль химического состава стоков, чистку канализационных сетей, благоустройство и уборку водосборной территории, разработку нормативной и проектной документации.

По итогам водоохранных мероприятий планируется снижение массы загрязняющих вещества, поступающих в водные объекты со сточными водами предприятий; уменьшение объемов сбросов загрязненных сточных вод; снижение объемов водопотребления на технологические нужды; обеззараживание очищенных сточных вод в объеме порядка 110 млн. куб. м в год; улучшение состояния водных объектов и их берегов в черте города; уменьшение опасности паводковых вод.

В рамках мероприятий по оптимизации обращения с отходами производства и потребления предусматривается реконструкция, ремонт и обустройство золоотвалов Красноярской ТЭЦ-3 ОАО "Енисейская ТГК (ТГК-13)", ООО "КрамЭЗнерго"; закрытие полигона промотходов и рекультивация 15 га нарушенных земель ОАО "РУСАЛ Красноярский алюминиевый завод"; установка оборудования по уменьшению объема образующихся отходов ОАО "Красноярский ЭВРЗ"; внедрение технологических решений по уменьшению объемов образующихся отходов ОАО Красноярский завод холодильников "Бирюса"; вторичное использование образующихся отходов в производстве ООО УСК "Сибиряк" и др.; раздельный сбор отходов с целью уменьшения объемов, направляемых на захоронение; разработка и согласование нормативной документации.

Выполнение запланированных мероприятий позволит обеспечить снижение экологической опасности золоотвалов на действующих теплоэнергетических объектах; сокращение объемов образования и размещения отходов, в том числе снижение годового объема утилизируемого осадка на 394,2 тыс. куб. м; уменьшение нагрузки на действующие объекты размещения отходов; закрытие 1 полигона промышленных отходов и возврат в оборот 15,0 га рекультивированных земель; обезвреживание не менее 300 тыс. штук отработанных ртутьсодержащих ламп и приборов и порядка 700 тонн опасных медицинских отходов.

Оценивая ход реализации комплексной Программы экологической безопасности города Красноярска на 2009 - 2011 годы, следует отметить влияние глобального экономического кризиса 2009 года, сказавшееся в снижении инвестиций в охрану окружающей среды практически во всех отраслях хозяйства. В этой связи имеет место перенос сроков выполнения мероприятий, особенно в части крупных проектов по строительству экологических объектов и модернизации оборудования.

Снижение техногенной нагрузки на окружающую среду

В качестве дальнейших мер рассматривается реализация в 2011 - 2015 годах природоохранных мероприятий по снижению техногенной нагрузки на окружающую среду города, в том числе достижению предельно допустимых нормативов выбросов, ОАО "РУСАЛ Красноярский алюминиевый завод", ОАО "Енисейская ТГК (ТГК-13)", ООО "Красноярский цемент", а также мероприятий по нормализации экологической обстановки, реализуемых администрацией города за счет бюджетных средств.

По данным управления Росприроднадзора по Красноярскому краю в 2009 - 2010 годах указанные предприятия осуществляют свою деятельность в режиме временно согласованных выбросов загрязняющих веществ в атмосферу. Сводным томом предельно допустимых выбросов для города Красноярска, разработанным администрацией Красноярского края в 2005 году, ОАО "РУСАЛ Красноярский алюминиевый завод", Красноярские ТЭЦ-1, ТЭЦ-2, ТЭЦ-3, а также малые отопительные котельные отнесены к группе предприятий первой категории опасности выбросов для здоровья населения. На их долю приходится порядка 70% выбросов от всех стационарных источников загрязнения.

В целях снижения выбросов ОАО "РУСАЛ Красноярский алюминиевый завод" в 2011 - 2014 годах планирует внедрение технологии "Экологический Содерберг" с использованием коллоидного анода в электролизном производстве и операционные технологические улучшения для повышения герметизации укрытий электролизеров в корпусах с обожженными анодами. Новые электролизеры Содерберга способны обеспечивать высокую герметичность, удерживая более 95% вредных веществ. К 2015 году завод рассчитывает сократить выбросы до 49,8 тыс. тонн и обеспечить соблюдение предельно допустимых нормативов.

ОАО "Енисейская ТГК (ТГК-13)", в соответствии с планом поэтапного достижения предельно допустимых выбросов по пыли неорганической, для Красноярской ТЭЦ-1 на 2009 - 2013 годы предусмотрена реконструкция батарейных циклонных уловителей (далее - БЦУ) девяти котлоагрегатов с увеличением КПД золоулавливания до 95%, а также консервация шести котлов при условии ввода в эксплуатацию энергоблоков N 1 и N 2 Красноярской ТЭЦ-3. За период с 2008 по 2010 годы закончены работы по реконструкции БЦУ на пяти котлоагрегатах. В 2011 - 2013 годах планируется провести работы на оставшимся шести котлоагрегатах. По завершению мероприятий к 2013 году валовые выбросы Красноярской ТЭЦ-1 сократятся до нормативных значений и составят 16,9 тыс. тонн.

Продолжается реализация экологической программы ООО "Красноярский цемент", в рамках которой проводится модернизация газоочистных сооружений. Предусмотрено проектирование и внедрение высокоэффективного газоочистного оборудования, подавляющего выбросы пыли и дымовых газов в атмосферный воздух (установка рукавных фильтров, системы каталитической очистки, угольных форсунок и др.). Выполнение мероприятий в 2010 - 2015 годах позволит уменьшить выбросы пыли к 2015 году на 2,3 тыс. тонн и достичь нормативов предельно допустимых выбросов.

Администрацией города Красноярска совместно с энергоснабжающими организациями отдается приоритет наиболее эффективным и надежным теплоисточникам. С 2003 года в городе закрыто 19 нерентабельных и низкопорочных малых котельных, в результате чего ликвидированы выбросы вредных веществ в атмосферу в местах их расположения. Планируется, что централизованное теплоснабжение в дальнейшем будет осуществляться от трех красноярских ТЭЦ и только крупных котельных. Реализуются инвестиционные проекты по развитию генерирующих мощностей и повышению эффективности использования топливно-энергетических ресурсов. Прорабатывается вопрос о закрытии 8 малых котельных ООО "Красноярск" с переключением потребителей к централизованному источнику теплоснабжения - ТЭЦ-3 в жилом массиве Покровский. В связи с закрытием данных источников загрязнения атмосферного воздуха снижение выбросов к 2020 году составит порядка 400 тонн в год. Рассматривается возможность использования средств краевого бюджета для осуществления мероприятия.

В целом валовые выбросы загрязняющих веществ в атмосферу города Красноярска в результате выполнения воздухоохранных мероприятий к 2015 году планируется снизить более чем на 28,5 тыс. тонн.

Следует отметить, что принятию оптимальных управленческих решений, направленных на стабилизацию экологической обстановки, и выбору приоритетных природоохранных мероприятий способствует наличие разработанного сводного тома предельно допустимых выбросов для города Красноярска, а также работа по формированию территориальной сети мониторинга за загрязнением атмосферного воздуха, проводимая министерством природных ресурсов и лесного комплекса Красноярского края. Так, в рамках ведомственной целевой программы "Охрана окружающей среды в Красноярском крае" в зоне воздействия выбросов ОАО "РУСАЛ Красноярский алюминиевый завод" созданы и функционируют два стационарных поста наблюдения, оснащенные автоматическими газоанализаторами (микрорайон Северный, поселок Березовка). В 2011 году аналогичный пост будет создан и запущен в эксплуатацию в микрорайоне Солнечный города Красноярска.

Снижение негативного воздействия автотранспорта на окружающую среду

Одним из основных направлений, компенсирующих отрицательное влияние автотранспорта, является оптимизация дорожного движения с разгрузкой наиболее напряженных транспортных магистралей и созданием условий для управления транспортным потоком. Совершенствование транспортной инфраструктуры города будет осуществляться в рамках Комплексной транспортной схемы до 2015 года с параллельной разработкой транспортной схемы на перспективный период. В плановый период предусматривается реконструкция дорожно-транспортной сети, строительство надземных и подземных переходов, дальнейшее внедрение элементов оптимизации дорожного движения по принципу "Зеленая волна", продолжение обновления подвижного состава для муниципальных нужд удобным и более совершенным транспортом, удовлетворяющим условиям Евростандарта, увеличение доли электротранспорта для осуществления пассажирских перевозок.

С целью снижения негативного воздействия пассажирского транспорта на атмосферный воздух в городе Красноярске за последние три года для муниципальных автотранспортных предприятий города приобретено 265 автобусов большей вместимости с двигателями, соответствующими экологическому стандарту Евро 3 и Евро 2. Снято с эксплуатации более 400 автобусов марки ПАЗ 1992 - 2000 годов выпуска, задействованных в пассажирских перевозках.

Согласно техническому регламенту о требованиях к выбросам автомобильной техникой, выпускаемой в обращение на территории Российской Федерации, с 1 января 2008 года замена муниципального автопарка в Красноярске производится автобусами не ниже 3 экологического класса. В 2009 году Правительством Красноярского края для города Красноярска закуплено 15 современных автобусов, соответствующих экологическим стандартам Евро 3. В настоящее время из общего количества муниципальных автобусов порядка 90% оснащены двигателями, отвечающими экологическим стандартам Евро 3 и Евро 2.

В 2008 - 2009 годах проведена работа по оптимизации маршрутной сети города Красноярска, в результате на треть сокращено количество автобусных маршрутов.

В 2009 году в целях сохранения ресурса парка электротранспорта МП "Горэлектротранс" проведен капитально-восстановительный ремонт 10 троллейбусов и 2 трамвайных вагонов. Приобретен 1 трамвайный вагон нового типа.

Автоматизированная система управления движением значительно облегчит проезд автотранспорта по ведущим магистралям города Красноярска. Автоматизированная система управленческого документооборота (далее - АСУД) уже доказала свою эффективность во многих городах. Она предполагает быстрый и безостановочный проезд на регулируемых перекрестках автотранспорта, двигающегося с разрешенной в городе скоростью. Светофоры программируются таким образом, чтобы обеспечить беспрепятственный проезд на зеленый сигнал любого транспортного средства, двигающегося по автомагистрали со средней скоростью (оптимально 43 километра в час). "Зеленая волна" уже действует на центральных улицах Красноярска (улица Карла Маркса, улица Ленина, проспект Мира, улица Партизана Железняка, проспект Металлургов, улица Шахтеров).

В дальнейшем планируется ежегодно проводить мероприятия по внедрению АСУД по основным городским магистралям с наиболее интенсивным движением автомобильного транспорта и на дорогах, вблизи которых расположена жилая застройка.

Согласно данным специалистов, число остановок автомобилей на магистралях с "зеленой волной" сокращается на 25 - 45%, время задержек автомобилей сокращается на 20 - 30%, уровень аварийности сокращается на 8 - 12%, вредные выбросы в атмосферу снижаются на 15 - 20%. Экономический эффект от внедрения АСУД обеспечивается за счет оптимизации задержек автомобильного транспорта на регулируемых перекрестках, уменьшения расхода горюче-смазочных материалов и времени проезда пассажиров. Движение будет регулироваться из единого центра. В каждый светофорный объект будет помещена sim-карта с доступом в Интернет. На основании анализа статистических данных о движении транспортных потоков для системы "зеленая волна" рассчитаны две программы координации светофоров: для работы в "час пик" и в межпиковое время.

Со строительством нового четвертого моста через реку Енисей в черте города расчетный уровень загрязнения атмосферного воздуха в центре, в том числе по формальдегиду, бенз(а)пирену, парам бензина и диоксиду серы сократится до 30 - 50%, в том числе в районе правобережной и левобережной предмостных площадей у Коммунального моста при проектируемой интенсивности движения 30000 автомобилей в сутки.

Приоритетные направления развития транспортной инфраструктуры, подвижного состава и производственно-технической базы электротранспорта Красноярска, совершенствования организации дорожного движения рассмотрены в разделе 6.3.5. "Улучшение качества и безопасности пассажирских перевозок транспортом общего пользования". Планируемые объекты реконструкции дорожно-транспортной сети, инженерной инфраструктуры электротранспорта приведены в перечнях объектов капитального строительства на среднесрочный период и до 2020 года (разделы "Коммунальное строительство" и "Транспорт").

Ведомственной целевой программой "Охрана окружающей среды в Красноярском крае на 2011 - 2013 годы" предусмотрена разработка в 2011 году программы по снижению выбросов от автотранспорта в городах края на примере города Красноярска.

Реализация намеченных планов по указанным направлениям внесет положительный вклад в снижение негативного влияния автотранспорта на атмосферный воздух и стабилизацию экологической обстановки города.

В целях охраны водных объектов программой природоохранных мероприятий ОАО "Енисейская ТГК (ТГК-13)" на 2011 - 2013 годы предусмотрено строительство очистных сооружений промливневых стоков производительностью 150 куб. м/ч Красноярской ТЭЦ-2. Планируемый срок завершения строительства - 2017 год. Выполнение мероприятия обеспечит сокращение забора чистой воды и сброса загрязненных сточных вод в реку Енисей на 1,3 млн. куб. м; снижение массы сброса загрязняющих веществ в водный объект на 7 тонн (нефтепродуктов - на 1 тонну, взвешенных веществ - на 6 тонн).

По направлению строительства и реконструкции объектов коммунального назначения за счет всех источников финансирования до 2020 года планируется осуществить реализацию ряда инвестиционных проектов по развитию систем коммунальной инфраструктуры в сфере водоснабжения и водоотведения, в том числе реконструкции и строительству объектов, имеющих экологическую значимость. Перспективные планы по реконструкции системы водоотведения города, включая очистные сооружения, рассмотрены в разделе 6.3.2 "Развитие инженерной инфраструктуры: обеспечение качественного и надежного водоснабжения и водоотведения, тепло- и электроснабжения присоединенных к соответствующим системам потребителей" (Перспективы развития системы водоотведения города Красноярска).

В 2010 году ООО "КрасКом" за счет средств краевого бюджета выполнено мероприятие по строительству станции ультрафиолетового обеззараживания очищенных сточных вод на правобережных очистных сооружениях. После проведения пусконаладочных работ в 2011 году и стабилизации работы станции будет производиться обеззараживание очищенных сточных вод в объеме порядка 110 млн. куб. м в год.

В целях исключения аварийных ситуаций на канализационном коллекторе в 2010 году проведена реконструкция канализационной насосной станции N 4 с напорно-самотечным коллектором. Мероприятие профинансировано из краевого бюджета.

Природоохранной программой, разработанной ООО "КрасКом" до 2020 года, предусмотрен комплекс взаимосвязанных мероприятий по разработке проектной и технической документации, реконструкции и капитальному ремонту правобережных и левобережных очистных сооружений.

Реализация проектных решений по повышению эффективности механической и биологической очистки, доочистке и обеззараживанию стоков позволит обеспечить достижение нормативов допустимого сброса на выпусках в водный объект. Учитывая значительные объемы капитальных затрат на строительство и реконструкцию объектов, финансирование мероприятий должно осуществляться с привлечением средств бюджета города, федерального и краевого бюджетов, в том числе за счет корректировки размеров экологических платежей ООО "КрасКом".

Рассматриваются вопросы о строительстве станции по обеззараживанию ультрафилетом очищенных сточных вод левобережных очистных сооружений, реконструкции системы механической очистки стоков (строительство здания решеток на левобережных очистных сооружениях), реконструкции системы воздухоснабжения аэротенков левобережных очистных сооружений. При положительном решении вопросов финансирования мероприятия запланированы к реализации до 2020 года. Прорабатывается возможность разработки проекта зон санитарной охраны 2, 3 поясов для водозаборных сооружений города Красноярска.

Выполнение мероприятий обеспечит повышение эффективности механической и биологической очистки сточных вод, возможность достижения нормативов допустимого сброса, снижение массы сброса загрязняющих веществ в реке Енисей на 630 тонн, обеззараживание очищенных стоков левобережных очистных сооружений. В целях исключения аварийных ситуаций, поддержание эффективности механической и биологической очистки сточных вод ООО "КрасКом" на 2011 - 2020 годы запланированы капитальные ремонты сооружений механической и биологической очистки левобережных и правобережных очистных сооружений. Выполнение мероприятий по текущему и капитальному ремонтам финансируется за счет собственных средств предприятия.

В целях рационального размещения, обезвреживания и утилизации отходов в программу природоохранных мероприятий ОАО "Енисейская ТГК (ТГК-13)" на 2011 - 2013 годы включена реконструкция золоотвала Красноярской ТЭЦ-3. В 2010 году проведено устройство пленочного противофильтрационного экрана во 2-ой секции. В 2011 году предусмотрено увеличение емкости золоотвала, что позволит обеспечить безопасное размещение золошлаковых отходов с условием ввода новых мощностей.

Выполнение мероприятия по монтажу схемы сбора и выдачи сухой золы на Красноярской ТЭЦ-3, намеченное на 2013 год, приведет к уменьшению объемов размещения золошлаковых отходов на 1 тыс. тонн в год. Разработка проекта по реализации аналогичного мероприятия на Красноярской ТЭЦ-2 направлена на сокращение количества размещаемых на золоотвале отходов на 60 тыс. тонн в год. Планируемые сроки выполнения мероприятия - 2012 - 2014 годы.

В 2011 году ОАО "Енисейская ТГК (ТГК-13)" запланированы работы по рекультивации секции N 2 золоотвала Красноярской ТЭЦ-1, что приведет к сокращению его общей площади на 33% и снижению выбросов пыли в атмосферный воздух на 2 т/год. Предусмотрена разработка проектов рекультивации земельных участков в районе правобережных очистных сооружений и в жилом районе "Кузнецовское плато" с применением золошлаковых отходов Красноярской ТЭЦ-1. Для выполнения технологических этапов рекультивации планируется использовать до 1,1 млн. тонн золошлаковых отходов, размещенных в настоящее время в золоотвале Красноярской ТЭЦ-1, что позволит увеличить остаточную емкость и продлить срок использования золоотвала.

В 2010 году за счет средств краевого бюджета построен цех механического обезвоживания осадков сточных вод правобережных очистных сооружений. По окончании пусконаладочных работ в 2011 году и ввода цеха в эксплуатацию ожидается снижение годового объема утилизируемого осадка на 394,2 тыс. куб. м. Планируется продолжение реконструкции левобережных очистных сооружений со строительством цеха механического обезвоживания осадка.

На 2012 - 2020 годы намечены мероприятия по разработке проектно-сметной документации на утилизацию осадков сточных вод и строительство сооружений по переработке сырого осадка сточных вод ЛОС и ПОС (сушка и обеззараживание) с целью подготовки их к дальнейшей утилизации. На сегодняшний день источник финансирования данных мероприятий не определен. Кроме того, с целью проработки вопроса и поиска приемлемых решений по способу утилизации осадка, эффективных как с экономической, так и с экологической точки зрения, необходимо проведение научных изысканий, после чего может непосредственно ставиться вопрос о разработке соответствующей проектно-сметной документации.

Природоохранные мероприятия, финансируемые за счет средств бюджета города, направлены на обеспечение экологической безопасности, повышение уровня экологической культуры, создание комфортных для проживания и отдыха условий.

За счет средств бюджета города предусмотрено выполнение мероприятий по: очистке берегов водных объектов в черте города; защите и сохранению зеленых насаждений в лесном массиве Березовая роща; демеркуризации отработанных ртутьсодержащих ламп и приборов муниципальных образовательных учреждений и муниципальных учреждений здравоохранения; мероприятий по экологическому образованию и просвещению, а также изготовлению и распространению информационных материалов экологической направленности.

Мероприятия по очистке берегов водных объектов в черте города в границах водоохранных зон от мусора и поросли организуются в целях снижения влияния диффузного стока с загрязненных водосборных площадей на качество воды. Проводится уборка мусора и крупногабаритных отходов на прилегающих к водным объектам участках, удаление поросли с берегов и прибрежных акваторий городских водоемов. С 2007 по 2010 годы очищено более 160 тыс. кв. м береговых территорий. В среднесрочном периоде запланированы аналогичные мероприятия.

В связи с антропогенной нагрузкой в целях защиты и сохранения городского лесного массива Березовая роща планируется: изготовление и установка информационных аншлагов, в том числе природоохранного содержания в наиболее посещаемых местах, посадка крупномерных хвойных деревьев

(сосна) группами в местах несанкционированных съездов в зеленую зону; увеличение площади лесных насаждений за счет посадки саженцев более ценных и устойчивых в рекреационном отношении хвойных пород. С 2007 по 2010 годы в местах съездов с автодорог в Березовой роще высажено 230 деревьев, на площади 1,65 га произведена посадка 5000 саженцев хвойных пород, обустроено несколько площадок для отдыха. Проведение мероприятий по защите зеленого массива планируется и в 2011 - 2015 годах.

Для предотвращения вредного воздействия ртутьсодержащих отходов на окружающую среду и здоровье граждан, в том числе детей, в городе Красноярске по целевому направлению финансируются мероприятия по вывозу и обезвреживанию отработанных ртутьсодержащих ламп из школ, детсадов и лечебных учреждений города. Каждый год на демеркуризацию направляется порядка 65 тыс. штук отслуживших свой срок ртутьсодержащих ламп.

Участием в мероприятиях по экологическому образованию и просвещению ежегодно охвачены порядка 7 тысяч школьников и воспитанников детсадов города. Проводятся массовые экологические акции практического и образовательного характера, организуются выездные мероприятия с посещением наиболее живописных мест края и пригорода.

Запланировано проведение мероприятий по экологическому информированию и просвещению населения с использованием средств массовой информации, рекламы и агитации для распространения экологических знаний, ежегодных общегородских мероприятий профилактического характера "Чистый город - здоровый мир", экологических площадок в рамках Красноярского городского форума.

Кроме того, в рамках ведомственной целевой программы "Охрана окружающей среды в Красноярском крае на 2011 - 2013" предусмотрены мероприятия, направленные на обеспечение экологической безопасности и стабилизацию экологической обстановки в городе Красноярске и природной зоне. За счет средств краевого бюджета предусмотрено обезвреживание медицинских отходов лечебных и профилактических учреждений, а также демеркуризация отработанных люминесцентных ламп бюджетных учреждений края, в том числе расположенных в городе Красноярске. Запланированы мероприятия по сбору и вывозу мусора из туристско-экскурсионного района государственного природного заповедника "Столбы".

Совершенствование управления в сфере обращения с отходами

Одним из приоритетных направлений по управлению в сфере обращения с отходами в городе Красноярск и на территории Красноярской агломерации является развитие инфраструктуры в сфере обращения с ТБО, создание локальных и межмуниципальных специализированных объектов по утилизации и переработке отходов, совершенствование системы сбора, вывоза ТБО, в том числе с пригородных территорий.

По результатам проведенной администрациями районов в городе инвентаризации по состоянию на 01.01.2011, в городе на площади 757 тыс. кв. м размещено 472,4 тыс. куб. м несанкционированных свалок. Ежегодно в городе ликвидируются свалки объемом 50 - 60 тыс. куб. м. В соответствии с положением об администрации района в городе Красноярске, утвержденным Распоряжением администрации города от 26.02.2007 N 46-а "Об утверждении Положения об администрации района в городе Красноярске", контроль за соблюдением правил благоустройства, использованием земель и недопущением их захламления, содержанием территорий, обеспечением своевременного вывоза отходов от индивидуальных жилых домов закреплен по территориальному принципу за администрациями районов города. Одним из направлений работы на местах является практика выявления виновных в организации свалок и привлечения их к устранению последствий противоправных действий.

С 2009 года в краевом центре ставится задача селективного сбора отходов, создания мусоросортировочных комплексов, предприятий по переработке и утилизации вторичного сырья, отработанных шин, масел, жиров и прочих видов отходов.

В 2008 году запущено в эксплуатацию производство по переработке отработанных шин. В настоящее время ООО "СибЭкоМастер" может обеспечить ежегодную переработку до 2,0 тыс. тонн/год (по нашим подсчетам это сравнимо с годовым объемом отходов шин в Красноярске). В 2009 году выработано 200 тонн готовой продукции в виде резиновой крошки и напольных покрытий, в 2010 году - 150 тонн. В 2011 году планируется увеличить прием шин до 450 тонн.

Готовая продукция представлена изделиями из резины: маты цветные, брусчатка "Моток ниток" и "Ласточкин хвост", также производится обработка поверхностей методом напыления резины. Область применения готовой продукции: тротуарные и пешеходные дорожки, дворовые территории, спортивные и детские площадки, открытые террасы, балконы, полы производственных и складских помещений, паркинги, бассейны, помещения для содержания животных (конюшни), остановки общественного транспорта. Средняя себестоимость продукции порядка 1000 рублей. кв. м. Продукция постепенно находит применение в городском хозяйстве. В 2010 году резиновым покрытием обустроено более 5000 кв. м детских площадок, имеется опыт укладки тротуарных покрытий в ТСЖ и на спортивных сооружениях. Продукция сертифицирована.

Бесплатный вывоз отработанных шин от автотранспортных предприятий взамен на услугу по поставке новой продукции осуществляется ООО "ОЛТА". Бывшие в употреблении шины доставляются в город Новосибирск на перерабатывающее предприятие ООО "Альбион-С". В 2010 году вывезена 51 тонна шин грузового автотранспорта и 13 тонн от легковых машин.

ООО "Медведь АТЦ" направлено на вторичную переработку в город Тюмень 830 тонн отработанных аккумуляторов, в ООО "Мир аккумуляторов" собрано 5 тонн аналогичной продукции. ООО "Сибирские экологические технологии - ОО" налажена промышленная переработка аккумуляторного сырья без вывоза за пределы города, собрано и переработано 18 тонн отработанных аккумуляторов.

ООО "Сибирская бумага" в 2010 году из макулатуры выпущено 1900 тонн бумаги санитарно-гигиенического назначения.

ООО "Металпласт" для выпуска гранул применяются отходы полимерных материалов. В 2010 году принято 40 тонн таких отходов.

ООО "Енисейский ЦБК" принято для переработки в 835,013 тонн технической макулатуры от предприятий, осуществляющих производство гофроящиков. Выход готовой продукции в виде бумаги для гофрирования, возвращенной в производство, составляет 96 - 97% (802,0 тонны).

ИП Судаковым И.В. в Свердловском, Ленинском, Кировском и Советском районах города открыто 46 пунктов по приему вторсырья от населения. Собрано 10278 тонн утильной продукции (макулатура, стекло, ПЭТ, отходы из полимеров, алюминиевые и консервные банки). Следует отметить активное взаимодействие ИП Судакова И.В. с общественным экологическим движением. В частности - с Красноярской Региональной Общественной Организацией "Красноярский краевой экологический Союз" и Краевой Общественной Экологической Организацией "Зеленый кошелек", с которыми в течение года обеспечивался вывоз собранной макулатуры из школ и ДДУ в ходе экологических акций, оказывалось содействие по приему вторичного сырья, собираемого трудовыми отрядами Главы города.

ИП Красновым С.Н. открыто 14 постоянно действующих приемных пунктов вторсырья в Октябрьском, Железнодорожном и Центральном районе города. Собрано 6027 тонн вторичного сырья. В Октябрьском районе города сбор вторичного сырья обеспечивается ИП Балышевым А.В., которым при организации сбора и вывоза ТБО собрано макулатуры, ПЭТ-сырья, полиэтилена и стекла в количестве 530 тонн.

ИП Бекмурзаевым А.Н. (город Дивногорск) обеспечивается прием от сборщиков вторичного сырья и юридических лиц отходов из полимеров (пластмасса, полиэтилен, полистирол, полипропилен, ПЭТ) и выпуск из вторичного сырья готовой продукции в виде упаковочных материалов, мебельной фурнитуры, монолитных фиксаторов для строительных работ. В настоящее время доля переработки ПЭТ-сырья составляет 1,5 - 2% от общей массы. Планируется приобрести линию по глубокой переработке ПЭТ-бутылок и увеличить прием отходов данного вида.

В настоящее время индивидуальными предпринимателями практически во всех района города налажен прием вторичного сырья от населения. Через уличные приемные пункты проходят миллионы штук стеклянных бутылок (порядка 1000 бутылок на одном пункте в день) в виде оборотной тары, возвращаемой в производственный цикл. Кроме этого на сборе отходов стекла специализируется ООО "Кормакс" и ИП Лисин А.Е., которым ежегодно отбирается стекло в объеме 13 - 15 тыс. тонн.

В 2010 году в городе Красноярске собрано и направлено на переработку более 44,0 тыс. тонн вторичного сырья.

ООО "ЮРМА-М" на полигоне "Северный" принято для сжигания на установке "Форсаж-2М" 3 тонны отработанных масел.

Параллельно с этим необходимо создание и совершенствование системы сбора, вывоза, утилизации, переработки, обезвреживания ТБО, строительство дополнительных мусоросортировочных комплексов, мощность которых с учетом предполагаемого роста численности населения краевого центра и территорий Агломерации должна быть ориентирована к 2020 году на объем порядка 1,0 млн. тонн в год.

В настоящее время в пусконаладочном режиме завершается отработка технологии сортировки ТБО на мусоросортировочном комплексе "Левобережный" (ООО "СтройПлюс") мощностью 100 тыс. тонн в год.

Техническим заданием для разработки комплексной Программы по развитию системы коммунальной инфраструктуры города на 2011 - 2015 годы,, утвержденным Распоряжением администрации города от 23.07.2010 N 20-гх "Об утверждении технического задания на разработку "Программы комплексного развития систем коммунальной инфраструктуры города Красноярска на 2011 - 2015 годы", предусматривается решение ряда вопросов по совершенствованию инфраструктуры обращения с ТБО. В 2011 году в городе Красноярске планируется ввод в эксплуатацию нового мусоросортировочного и мусороперерабатывающего комплекса ООО "Чистый город", проектной мощностью 730 тыс. тонн в год. Создание такого комплекса позволит обеспечить потребность города и прилегающих районов Красноярской агломерации в централизованной сортировке ТБО, создаст предпосылки для принятия на уровне города решения о запрете размещения ТБО на специализированных объектах (полигонах) без предварительной сортировки.

Принятие указанного решения будет способствовать реализации инвестиционного проекта ОАО "Корпорация "Красноярск-2020" по созданию объектов инфраструктуры для утилизации и переработки ТБО на территории Красноярской агломерации по направлениям: город Дивногорск, город Сосновоборск, Манский, Емельяновский, Березовский и Сухобузимский районы Красноярского края. Одновременно Правительством Красноярского края прорабатываются материалы для разработки комплексной краевой Программы по управлению отходами в крае на период до 2020 года.

Основными программными мероприятиями города Красноярска в области обращения с ТБО в рассматриваемый Программой период являются:

- строительство и ввод в эксплуатацию левобережного мусоросортировочного комплекса ТБО ООО "Чистый город" проектной мощностью 730 тыс. тонн в год, обеспечение загрузки мусоросортировочного комплекса с созданием модулей по переработке вторичного сырья;

- строительство правобережного узла сортировки ТБО ООО "Экоресурс" мощностью 300,0 тыс. тонн в год на участке ТБО объекта рекультивации "Шиньяк", что позволит уменьшить количество размещаемых отходов за счет отбора вторичного сырья, внедрения методов компактной упаковки отходов после сортировки, продлит срок эксплуатации объекта до 2020 - 2024 годов;

- проектирование и строительство новых карт на городском полигоне ТБО в Емельяновском районе края с расширением сроков эксплуатации действующего полигона ТБО;

- проработка вопроса об издании правового акта города Красноярска о внесении изменений и дополнений в Постановление Главы города от 25.05.2006 N 444 о введении запрета на размещение ТБО на городских объектах размещения ТБО без предварительной сортировки";

- создание оптимальной инфраструктуры по организации сбора и вывоза ТБО на основе Генеральной схемы санитарной очистки города Красноярска.

6.4. Совершенствование внутренней организации деятельности органов муниципальной власти, развитие гражданского общества

6.4.1. Формирование системы местного самоуправления, ориентированной на результат и качество муниципальных услуг

Приоритетные направление и средства реализации цели:

Повышение эффективности системы обратной связи с потребителями муниципальных услуг.

Регламентация муниципальных услуг в социальной сфере города.

Организация работы коллегиальных органов по решению вопросов качества муниципальных услуг в социальной сфере города.

Создание системы нормативного финансирования муниципальных учреждений. Переход на финансирование, ориентированное на результат.

Создание, обслуживание и актуализация единой городской информационной системы об оказании муниципальных услуг в социальной сфере города.

Разработка и внедрение системы оказания муниципальных услуг по принципу "единое окно".

Развитие системы "Социальная карта жителя города Красноярска".

Местные органы власти играют важнейшую роль в создании стабильных и лояльных местных сообществ, в которых качественные, рентабельные, с точки зрения себестоимости, и согласованные между собой муниципальные структуры и учреждения способствуют стабильному экономическому процветанию и социальной справедливости, в области исполнения общегосударственной, региональной и местной политики.

Система управления качеством является способом, которым местные органы власти могут результативно управлять своей деятельностью, постоянно повышая качество своих услуг, с целью удовлетворения потребностей и ожиданий населения. Настоящая система состоит из организационной структуры, в которую входят: целеполагание и планирование деятельности, процессы, ресурсы и документы, которые необходимы для достижения целей в области качества и для обеспечения постоянного улучшения предоставляемых услуг.

Качественный подход к стратегии основывается на том, что качество является одновременно и самым эффективным средством удовлетворения потребностей потребителя, и средством снижения издержек. Планируется к 2020 году создать и реализовать эффективную модель городской среды, направленную на развитие качества муниципальных услуг. При этом сформированная система будет находиться под непосредственным контролем общества и поощрять конкурентные механизмы внутри системы.

Основными проблемами, требующими решения в данной области, являются:

- отсутствие необходимой нормативно-правовой базы для стандартизации муниципальных услуг;

- низкоэффективная система обратной связи с потребителями муниципальных услуг.

Планируется поэтапная регламентация муниципальных услуг в социальной сфере, включая формализацию регламентов услуг, внешнюю и внутреннюю экспертизу регламентов, публичное обсуждение проектов регламентов, их апробацию в муниципальных учреждениях, утверждение регламентов правовыми актами города. Важное значение имеет одновременное построение модели процесса оказания муниципальной услуги в социальной сфере с определением индикаторов, характеризующих эффективность и результативность процесса и разработкой предупреждающих и корректирующих действий, направленных на снижение дефектности услуг и затрат на их исправление.

Для повышения эффективности услуг муниципального сектора представляется целесообразным дальнейшее внедрение принципа "одного окна", который позволяет гражданам и должностным лицам тратить существенно меньше времени на оформление различных документов, повышает производительность труда как в самом муниципальном секторе, так и во взаимодействующих с ним частных организациях. Для успешной реализации такого принципа необходимо создание мощных баз данных всех муниципальных служб, интеграция их с базами данных государственных служб, с которыми соответствующие службы смогут работать по высокоскоростным каналам, что также требует развития телекоммуникационной инфраструктуры.

Внедрение принципа "единого окна" планируется путем реализации следующих мер:

- разработка реестра документов, используемых при оказании услуг, с учетом стандартов качества (ГОСТ ИСО 9001-2008); <11>

<11> ГОСТ Р ИСО 9001-2008 "Системы менеджмента качества. Требования".

- разработка нормативной базы по внедрению принципа "единого окна";

- разработка административных электронных регламентов исполнения документа в процессе оказания услуг по принципу "единого окна" с учетом требований стандартов качества (ГОСТ ИСО 9001-2008) и автоматизированной системы мониторинга выполнения регламентов;

- открытие универсальных районных центров обслуживания населения по принципу "одного окна", создание центра обработки звонков (CALL-центра), открытие электронных киосков самообслуживания, организация предоставления услуг посредством официального сайта.

Реализация Федерального закона от 08.05.2010 N 83-ФЗ "О внесении изменений в отдельные законодательные акты Российской Федерации в связи с совершенствованием правового положения государственных (муниципальных) учреждений" (далее также - Федеральный закон N 83-ФЗ).

Одной из ключевых задач повышения эффективности бюджетных расходов является совершенствование правового статуса бюджетных учреждений. Механизм перевода бюджетных учреждений на новые правовые формы закреплен в Федеральном законе N 83-ФЗ.

Федеральный закон N 83-ФЗ создает правовые механизмы, способствующие повышению:

- качества государственных (муниципальных) услуг;

- доступности государственных (муниципальных) услуг;

- эффективности деятельности государственных (муниципальных) учреждений.

Меняется механизм финансового обеспечения деятельности бюджетных учреждений. Новый механизм переводит бюджетные учреждения с традиционного сметного финансирования на предоставление субсидий на выполнение государственного задания на предоставление государственных услуг. Поскольку объем и качество предоставляемых бюджетным учреждением услуг отражают результаты их деятельности для потребителей, новый механизм означает кардинальное изменение идеологии бюджетного финансирования учреждений, трансформацию принципов их деятельности от управления затратами к управлению результатами. Одновременно с этим учреждениям предоставляется больше хозяйственной и финансовой самостоятельности, в том числе по доходам от приносящей доход деятельности и по распоряжению имуществом.

В соответствии с Планом мероприятий по реализации Федерального закона N 83-ФЗ в городе Красноярске приняты основные муниципальные правовые акты, необходимые для реализации закона. 22 муниципальных учреждения переведены в казенные учреждения, в 2011 - 2012 годах в автономные учреждения планируется перевести 20 бюджетных учреждений.

Оценка экономии бюджетных средств на данном этапе не представляется возможной, так как в настоящее время только разрабатываются нормативный принцип финансирования затрат. На первых этапах предполагается, что нормативы затрат индивидуализированы: субсидия рассчитывается исходя из фактически сложившихся расходов учреждения, затем будет происходить их постепенная унификация по группам однопрофильных учреждений с учетом различных факторов.

6.4.2. Совершенствование организационно-функциональной структуры исполнительных органов муниципальной власти при применении процессно-функциональной модели управления

Приоритетные направление и средства реализации цели:

Внедрение принципов международных стандартов менеджмента качества оказания муниципальных услуг в соответствии с ИСО 9001 <12>.

<12> ИСО 9001 - сертификат системы менеджмента качества на соответствие стандарту ISO 9001.

В настоящее время система исполнительных органов муниципальной власти является весьма закрытой для граждан, существует проблема избыточности и дублирования функций органов местного самоуправления.

Отраслевые системы сбора данных и показатели статистического учета не позволяют в полной мере оценивать эффективность работы органов муниципальной власти и осуществлять качественную оценку результативности деятельности органов местного самоуправления.

Совершенствование организационно-функциональной структуры исполнительных органов муниципальной власти будет направлено на:

- развитие принципов программно-целевого планирования деятельности органов местного самоуправления и муниципальных организаций;

- создание постоянно действующей динамичной системы оценки работы исполнительных органов муниципальной власти города Красноярска, как со стороны администрации города, так и со стороны населения;

- проведение инвентаризации всех предоставляемых услуг населению, разработка или поиск существующей оптимальной методологии для функциональной классификации предоставляемых услуг населению и учет бюджетных расходов на их предоставление;

- делегирование функций по оказанию разного рода услуг муниципальным организациям и внебюджетным организациям с целью сокращения издержек и повышения качества предоставления муниципальных услуг (аутсорсинг);

- установление четких рамок компетенции каждого органа и должностного лица, их деятельности и ответственности строго в установленных границах (в соответствии с Указом Президента Российской Федерации от 28.06.2007 N 825 "Об оценке эффективности деятельности органов исполнительной власти субъектов Российской Федерации"), а также гарантий от вмешательства извне в утвержденные правовые прерогативы;

- расширение практики системных социальных отчетов органов местного самоуправления.

Совершенствование организационно-функциональной системы управления должно проходить при непосредственной поддержке этого процесса населением и муниципальными служащими. Привлечение институтов гражданского общества позволяет вовремя корректировать планируемые управленческие решения и создавать единое информационное пространство в местном сообществе.

6.4.3. Формирование эффективной системы управления персоналом, направленной на повышение качества муниципальной службы и обеспечение надлежащего уровня профессионализма муниципальных служащих

Приоритетные направления и средства реализации цели:

Повышение квалификации муниципальных служащих администрации города.

Формирование эффективного механизма комплектования кадрового состава администрации города.

В органах местного самоуправления повсеместно происходит внедрение современных систем управления и автоматизации деятельности. При этом все более актуальной становится проблема привлечения на муниципальную службу высокопрофессиональных кадров и комплексного повышения профессиональной компетенции муниципальных служащих.

Эффективная система управления персоналом помимо обеспечения надлежащего уровня профессионализма муниципальных служащих должна предоставлять возможность к раскрытию потенциала муниципальных служащих и способствовать гармоничному сочетанию интересов как органов муниципальной власти, так и муниципального служащего, и развитию их отношений на благо города Красноярска.

Перспективная система профессионального развития будет направлена на:

- создание и поддержание условий для максимальной реализации потенциала муниципальных служащих;

- реализацию механизма социального партнерства органов муниципальной власти и муниципальных служащих;

- обеспечение преемственности поколений и передачи профессиональных знаний и опыта молодым специалистам.

6.4.4. Внедрение новейших технологий управления в исполнительных органах власти. Создание единого информационного пространства, реализация принципов "электронного правительства/электронного муниципалитета"

Приоритетные направление и средства реализации цели:

Создание системы "электронное правительство" (или "электронный муниципалитет")

Процесс информатизации органов местного самоуправления в настоящее время, в основном, идет в узких отраслевых рамках, независимо друг от друга, при полном отсутствии единой методологии, подходов и стандартов. Наблюдается недостаточное развитие каналов передачи данных, несовместимость форматов и протоколов информационного обмена, несопоставимость баз данных и усилий по обеспечению информационной безопасности субъектов муниципалитета. Отсутствуют экономические механизмы и правовые нормы взаимодействия субъектов муниципалитета в едином информационном пространстве.

В связи с этим мероприятия Программы направлены на реализацию комплексной политики по формированию единого информационного пространства, служащего для достижения стратегических целей города, а именно:

- совершенствование нормативно-правовой базы;

- обеспечение конституционных прав граждан на доступ к информации о деятельности органов муниципального управления;

- обеспечение прав и законных интересов граждан, юридических лиц и муниципалитета при юридически значимом информационном взаимодействии в электронном виде в соответствии с законодательством Российской Федерации;

- создание единого информационно-технологического пространства в интересах обеспечения информационного взаимодействия органов государственной власти и местного самоуправления, оказания муниципальных услуг в электронном виде и обеспечения доступа к государственным информационным системам;

- обеспечение информационной безопасности муниципальных информационных систем;

- консолидация информационных ресурсов субъектов муниципалитета, стандартизация, унификация и обеспечение совместимости отдельных решений в рамках муниципальной информатизации и развитие систем связи.

Под термином "электронное правительство" понимается трансформация внутренних и внешних взаимодействий в системах государственного и муниципального управления, которая обеспечивается за счет внедрения информационно-коммуникационных технологий в целях оптимизации управленческих процедур, процесса оказания органами власти услуг населению и бизнесу и обеспечения конституционных прав граждан. Иными словами, сущность "электронного правительства" заключается в использовании виртуального пространства для совершенствования моделей оказания услуг и повышение эффективности функционирования органов государственной и муниципальной власти.

Основные мероприятия в рамках Программы:

- создание защищенной городской сети передачи данных на базе сети существующих операторов связи для обеспечения интеграции информационных систем и ресурсов;

- подключение муниципальных учреждений (организаций) к защищенной сети передачи данных для обеспечения межведомственного взаимодействия;

- внедрение подсистем "электронного правительства": обращения граждан; внутренние документы; документооборот управления архитектуры. Интеграция системы с АС "1С бухгалтерия";

- внедрение юридически значимого электронного документооборота в деятельность органов местного самоуправления (электронная цифровая подпись);

- создание электронного архива и автоматизация работы городского муниципального архива;

- создание автоматизированных информационных систем "Управление городским хозяйством"; "Учет избирателей", адресного реестра (плана) города; системы единых унифицированных классификаторов и справочников;

- модернизация муниципальной геоинформационной системы "Электронная карта города";

- создание единого удостоверяющего центра для нужд всех субъектов муниципалитета в целях организации защиты конфиденциальной информации и персональных данных;

- внедрение в деятельность субъектов муниципалитета терминальных решений;

- развитие и сопровождение официального сайта администрации города в целях обеспечения информационной открытости органов местного самоуправления, информирования населения о результатах социально-экономического развития города, предоставления гражданам и организациям услуг в интерактивном режиме;

- организация пунктов доступа к муниципальным информационным ресурсам и открытым информационным системам на базе муниципальных учреждений (школы, библиотеки, отделения связи и т.д.), а также через развертывание сети информационных киосков в общественных местах;

- создание классификаторов, справочников, единого реестра муниципальных информационных систем и ресурсов, а также систем нормативно-справочной информации с обеспечением доступа к ним населения и субъектов хозяйственной деятельности.

6.4.5. Создание условий для укрепления процессов гражданской активности, практической реализации принципов партнерства различных субъектов городского сообщества в решении задач социально-экономического развития города

Приоритетные направление и средства реализации цели:

Создание широкого информационно-коммуникативного поля взаимодействия различных субъектов городского сообщества для согласования действий в интересах развития города, общественной экспертизы основных стратегий развития муниципалитета в сфере социально-экономического развития в целом через дальнейшую реализацию проекта "Красноярский городской форум".

Развитие механизмов привлечения некоммерческих общественных организаций, местных сообществ, бизнес-структур и отдельных граждан к решению социальных проблем территории:

- в сфере активизации деятельности общественных объединений в решении социальных проблем города: проведение городского конкурса "Лучшая некоммерческая общественная организация года";

- в сфере стимулирования благотворительной деятельности путем проведения конкурса "Благотворитель года" по номинациям "Милосердие", "Меценат", "Забота о будущем", "Социальное служение".

Развитие инфраструктуры поддержки гражданских инициатив:

- путем финансовой поддержки на конкурсной основе социально значимых инициатив некоммерческих организаций;

- создание в Красноярске "Центра общественных организаций" с возможностью льготной аренды в нем помещений некоммерческими общественными организациями, осуществляющими социально значимую деятельность (выделение для этого отдельного здания).

Повышение правовой культуры и гражданской компетентности населения города через дальнейшую реализацию проекта "Лекторий "День гражданского образования".

Проведение публичных мероприятий, направленных на формирование у городского сообщества социальных ценностей.

Гражданское общество - один из феноменов современного общества, совокупность социальных образований (групп, коллективов), объединенных специфическими интересами (экономическими, этническими, культурными и так далее), реализуемыми вне сферы деятельности государства и позволяющими публично контролировать действия органов власти.

Становление гражданского общества является необходимым условием для процветания Красноярска. Это процесс предусматривает интенсификацию экономических, социальных, нравственных, религиозных, национальных и других отношений, возникающих в обществе, что, в свою очередь, служит одним из важнейших условий социального прогресса. Важной характеристикой гражданского общества является повышение степени самоорганизации и саморегуляции общества.

Мероприятия Программы направлены на:

- расширение диалога власти и общества, выработку совместных решений по выходу из кризисных и конфликтных ситуаций;

- создание организационной, правовой и материальной основы для деятельности общественных некоммерческих организаций, национальных объединений и религиозных конфессий, средств массовой информации, других институтов гражданского общества;

- развитие механизмов привлечения некоммерческих общественных организаций, местных сообществ к решению социальных проблем территории на долговременной основе.

Предусмотрена реализация мероприятий, содействующих формированию и продвижению позитивного имиджа города Красноярска и Красноярской агломерации как территории политической стабильности, конфессионального мира и межнационального согласия. Развитие креативных, объединительных технологий участия граждан в жизнедеятельности города: День города, "Зимний сурниковский фестиваль искусств", конкурсы оздоровительного бега "Стартуют все" и т.д.

Расширение возможности участия населения в осуществлении местного самоуправления посредством проведения публичных слушаний, собраний граждан, конференций граждан, форумов по вопросам жизнедеятельности города Красноярска.

7. ИСТОЧНИКИ ФИНАНСИРОВАНИЯ

Финансовое обеспечение Программы (таблица 53) осуществляется за счет:

- средств бюджета города Красноярска;

- средств федерального и краевого бюджетов;

- привлеченных и иных внебюджетных средств (собственные средства предприятий и организаций, долгосрочные кредиты коммерческих банков, гранты, прямые частные иностранные инвестиции).

Таблица 53. Общая потребность в финансировании Программы в разрезе основных источников, млн. рублей

Таблица 53

	ПРОГНОЗНЫЙ ОБЪЕМ ФИНАНСИРОВАНИЯ ПРОГРАММЫ ПО ИСТОЧНИКАМ ФИНАНСИРОВАНИЯ В ЦЕНАХ СООТВЕТСТВУЮЩИХ ЛЕТ, МЛН. РУБЛЕЙ				
		СРЕДСТВА ФЕДЕРАЛЬНОГО БЮДЖЕТА	СРЕДСТВА КРАЕВОГО БЮДЖЕТА	СРЕДСТВА БЮДЖЕТА ГОРОДА	ИНЫЕ ПРИВЛЕЧЕННЫЕ СРЕДСТВА
2011 год	67000,5	53,3	9603,8	4247,0	53096,3
2012 год	63092,1	44,5	8116,2	3989,3	50942,1
2013 год	58253,8	44,5	7613,2	3860,7	46735,4
2014 год	74814,6	47,4	10551,7	4394,1	59821,3
2015 год	73433,5	50,4	10393,6	4389,6	58599,9
	336594,4	240,1	46278,5	20880,7	269195,0

Для определения перечня приоритетных социальных и инфраструктурных объектов на территории города Красноярска на 2016 - 2020 годы с учетом бюджетных ограничений определены лимиты объемов инвестиций за счет собственных средств бюджета города. Лимиты определены исходя из прогноза собственных доходов бюджета города до 2020 года (приложение 10 к Программе) и средней доли объемов инвестиций в собственных доходах бюджета города на 2011 - 2015 годы (11,5%). Не обеспеченные финансированием за счет собственных доходов бюджета города объекты капитального строительства заявлены в перечне отдельно, выделены объекты, возможные к строительству в рамках муниципально-частного партнерства.

Механизм реализации и финансирования программных мероприятий выстраивается посредством их включения в городские, ведомственные целевые программы, адресную инвестиционную программу города, за счет частных и совместных проектов (муниципально-частное партнерство), включение мероприятий, объектов города в федеральные и краевые целевые программы.

Муниципально-частное партнерство (далее - МЧП) - качественно новый и эффективный способ привлечения инвестиций, поскольку партнерства такого типа могут не только способствовать росту экономики, но и развивать социально важную инфраструктуру. Основной целью МЧП является развитие инфраструктуры города Красноярска, реализация общественно значимых проектов с наименьшими затратами и рисками. Основной принцип МЧП состоит в том, что муниципалитет определяет, в каких услугах и инфраструктуре нуждается, а частные инвесторы выдвигают предложения, которые должны в наибольшей степени соответствовать требованиям.

Важная часть сделок в рамках МЧП - распределение между участниками проекта задач, возможностей и рисков. Распределение задач и ответственности между городом и частным сектором зависит от сферы реализации проекта.

Мировой опыт реализации инфраструктурных проектов свидетельствует о том, что государство часто принимает на себя рыночный риск в рамках определенных базовых условий. От распределения рисков и возможностей зависят функции государства. Если частный инвестор несет большую часть рисков по проекту, то государство имеет ограниченное право вмешиваться в выполнение проекта либо в основном контролирует его.

Муниципалитет получает выгоду от увеличения связанных с проектом бюджетных доходов, а также от косвенных эффектов: оживления конъюнктуры и роста инвестиционной привлекательности города Красноярска.

Оптимальное структурирование МЧП в рамках отдельных проектов создает возможности для получения выгод, связанных с такими факторами, как: более быстрая реализация наиболее важных проектов в области инфраструктуры и снижения инвестиционных расходов.

При реализации проектов МЧП используются различные механизмы сотрудничества государства и частного бизнеса. Они дифференцируются в зависимости от объема передаваемых частному партнеру правомочий собственности, инвестиционных обязательств сторон, принципов разделения рисков между партнерами, ответственности за проведение различных видов работ. Наиболее распространены следующие механизмы партнерств:

- ВОТ (Build, Operate, Transfer - строительство - эксплуатация/управление - передача). Этот механизм используется главным образом в концессиях. Инфраструктурный объект создается за счет концессионера, который после завершения строительства получает право эксплуатации сооруженного объекта в течение срока, достаточного для окупаемости вложенных средств. По его истечении объект передается государству. Концессионер получает правомочие использования, но не владение объектом, собственником которого является муниципалитет;

- ВООТ (Build, Own, Operate, Transfer - строительство - владение - эксплуатация/управление - передача). В этом случае частный партнер получает правомочие не только пользование, но и владение объектом в течение срока действия соглашения, после чего он передается муниципалитету;

- ВТО (Build, Transfer, Operate - строительство - передача - эксплуатация/управление). Этот механизм предполагает передачу объекта муниципалитету сразу по завершении строительства. Затем он поступает в пользование частного партнера, но без перехода к нему права владения;

- ВОО (Build, Own, Operate - строительство - владение - эксплуатация/управление). В этом случае созданный объект по истечении срока действия соглашения не передается публичной власти, а остается в распоряжении инвестора;

- ВОМТ (Build, Operate, Maintain, Transfer - строительство - эксплуатация/управление - обслуживание - передача). Здесь акцент делается на ответственности частного партнера за содержание и текущий ремонт сооруженных им инфраструктурных объектов;

- DBOOT (Design, Build, Own, Operate, Transfer - проектирование - строительство - владение - эксплуатация/управление - передача). Особенность соглашений этого типа состоит в ответственности частного партнера не только за строительство инфраструктурного объекта, но и за его проектирование. В случае соглашений типа DBFO (Design, Build, Finance, Operate - проектирование - строительство - финансирование - эксплуатация/управление) специально оговаривается его ответственность за финансирование строительства инфраструктурных объектов.

Приоритетные направления использования механизмов МЧП в городе Красноярске:

- развитие социальной и производственной инфраструктуры;

- строительство и эксплуатация дорог;

- строительство электрических сетей;

- жилищно-коммунальное хозяйство;

- здравоохранение, образование, культура, социальная защита и социальное обслуживание населения.

В перспективе основным источником финансирования в Красноярске, как и в России в целом, должны стать средства частных инвесторов, в том числе: собственные средства предприятий; прямые частные иностранные инвестиции; долгосрочные кредиты коммерческих банков; кредиты международных финансовых организаций и иностранных правительств; доходы от размещения ценных бумаг на российских и международных финансовых рынках.

В качестве приоритетных объектов муниципальной поддержки в Программе принимаются:

- учреждения социальной сферы города, обеспечивающие качество жизни горожан: учреждения системы здравоохранения; общего образования (дошкольные, школьные, начальные, средние); учреждения культуры, спорта, социальной защиты населения;

- предприятия и организации жизнеобеспечения города (энергоснабжение, водообеспечение, канализация, благоустройство и озеленение города, предприятия муниципального транспорта);

- организации-участники реализации городских целевых программ в сфере экономического и социального развития города;

- субъекты малого и среднего предпринимательства, обеспечивающие разработку и производство инновационной продукции.

Формы муниципальной поддержки устанавливаются правовыми актами города Красноярска и включают в себя:

- реструктуризацию задолженности перед бюджетом города Красноярска;

- льготы и преференции, предоставляемые в порядке, установленном действующим законодательством;

- предоставление субсидий в рамках реализации городских целевых программ.

8. ОЦЕНКА ЭФФЕКТИВНОСТИ, СОЦИАЛЬНО-ЭКОНОМИЧЕСКИХ И ЭКОЛОГИЧЕСКИХ ПОСЛЕДСТВИЙ РЕАЛИЗАЦИИ ПРОГРАММЫ

Оценка ожидаемых результатов и сравнение их с прогнозируемыми показателями инерционного социально-экономического развития Красноярска позволяет сделать вывод о значительном социально-экономическом эффекте программных мероприятий.

К 2015 году численность населения Красноярска с учетом ожидаемого положительного сальдо миграции составит 1014 тыс. человек, а к 2020 году - 1054 тыс. человек.

Реальные доходы населения возрастут по сравнению с 2009 годом на 22,8% к 2015 году и в 1,57 раза к 2020 году. В структуре доходов населения в прогнозном периоде возрастет доля заработной платы, доходов от предпринимательской деятельности и собственности, увеличится доля социальных трансфертов, что связано с активной федеральной социальной политикой: совершенствованием государственной социальной поддержки малообеспеченных категорий населения и граждан, имеющих детей.

Размер среднемесячной заработной платы по сравнению с 2009 годом в реальном выражении возрастет на 23,8% к 2015 году и в 1,66 раза к 2020 году.

Улучшится социальное обслуживание населения. Повысится уровень и качество услуг, оказываемых населению образовательными учреждениями, учреждениями здравоохранения, культуры, физкультуры и спорта. Доля муниципальных учреждений здравоохранения, применяющих медико-экономические стандарты оказания медицинской помощи, увеличится с 59,5% в 2009 году до 97,2% в 2020 году. Уровень обеспеченности физкультурно-спортивными сооружениями увеличится с 22,1% в 2009 году до 24,9% в 2020 году.

Продолжится рост объемов жилищного строительства. Ежегодный ввод жилья в 2011 - 2012 годах составит 649 - 780 тыс. кв. метров, с выходом на 1044 тыс. кв. метров к 2015 году и 1882 тыс. кв. метров в 2020 году. Обеспеченность жильем населения увеличится с 20,8 кв. м на одного человека в 2009 году до 23,7 кв. м к 2015 году и до 28 кв. м к 2020 году.

Инвестиции в основной капитал в сопоставимых ценах увеличатся по сравнению с 2009 годом в 1,5 раза к 2015 году и в 2,2 раза к 2020 году.

Объем отгруженных товаров собственного производства, выполненных работ и услуг собственными силами в действующих ценах по сравнению с 2009 годом увеличится в 1,8 раза к 2015 году и в 2,5 раза к 2020 году. Индекс промышленного производства к 2015 году возрастет на 24% к уровню 2009 года, к 2020 году - на 39,5%. В прогнозируемом периоде проявится тенденция опережающего роста обрабатывающих производств по сравнению с производством сырья и материалов. Динамично будут развиваться сектора экономики, ориентированные на потребительский спрос. Высокие темпы роста прогнозируются в производстве пищевых продуктов, в производстве строительных материалов. На высоком уровне сохранятся темпы роста производства машиностроительной продукции.

К 2015 году за счет реализации программных мероприятий планируется создать порядка 12,0 тысяч новых рабочих мест, обеспечивающих эффективную занятость трудоспособного населения (по оценкам общий ввод новых рабочих мест в городе составит 17 тысяч). Уровень регистрируемой безработицы с 1,08% в 2009 году уменьшится к 2015 году до 0,7% и будет удерживаться на этом уровне до 2020 года.

Эффективно работающая экономика обеспечит надежное и возрастающее поступление доходов в бюджеты всех уровней. Собственные доходы бюджета города по сравнению с 2009 годом возрастут на 27,9% к 2015 году и в 1,89 раза к 2020 году в действующих ценах.

Реализация программных мероприятий по снижению техногенной нагрузки на окружающую среду предприятиями ОАО "РУСАЛ Красноярский алюминиевый завод", Красноярская ТЭЦ-1 ОАО "Енисейская ТГК (ТГК-13)" и ООО "Красноярский цемент" позволит уменьшить выбросы загрязняющих веществ в атмосферу города на 28,5 тыс. тонн и улучшить экологическую ситуацию за счет достижения предельно допустимых нормативов.

Планируется, что внедрение конструкции "Экологический Содерберг" в электролизном производстве ОАО "РУСАЛ Красноярский алюминиевый завод" приведет к сокращению выбросов загрязняющих веществ в атмосферу к 2015 году на 17,1 тыс. тонн (по сравнению с 2010 годом) и позволит достичь установленных для предприятия предельно допустимых нормативов.

По итогам внедрения высокоэффективного очистного оборудования в действующие производство ООО "Красноярский цемент" выбросы предприятия с 2010 по 2014 годы будут уменьшены на 2,3 тыс. тонн. С вводом новой линии по сухому способу производства цемента ожидается увеличение валовых выбросов атмосферу, при этом планируется, что за счет установки нового современного оборудования и модернизации действующего производства концентрация вредных веществ на границе санитарно-защитной зоны предприятия не будет превышать установленных предельно допустимых концентраций загрязняющих веществ для атмосферного воздуха населенных мест. В целом выбросы ООО "Красноярский цемент" с учетом увеличения объема выпуска цемента до 2 млн. тонн будут снижены с 5,2 тыс. тонн в 2008 году до 3,2 тыс. тонн в 2015 году.

Завершение реконструкции пылеулавливающих установок на Красноярской ТЭЦ-1 ОАО "Енисейская ТГК (ТГК-13)" в 2011 - 2013 с учетом консервации шести котлоагрегатов даст возможность сократить вредные выбросы в атмосферу до нормативных значений. Снижение выбросов по сравнению с 2010 годом составит 9,1 тыс. тонн.

Решение вопроса по закрытию малых котельных ООО "КрасКом" позволит обеспечить сокращение выбросов от ликвидации источников загрязнения к 2020 году порядка 400 тонн в год.

Снижение негативного влияния на водные объекты и улучшение их состояния планируется за счет выполнения природоохранных мероприятий ОАО "Енисейская ТГК (ТГК-13)", ООО "КрасКом".

Ввод в действие очистных сооружений промливневых стоков Красноярской ТЭЦ-2 ОАО "Енисейская ТГК (ТГК-13)" обеспечит сокращение потребления чистой воды и сброса загрязненных сточных вод в реку Енисей на 1,3 млн. куб. м, снижение массы сброса загрязняющих веществ на 7 тонн.

Реализация программы природоохранных мероприятий ООО "КрасКом" на 2011 - 2020 годы, направленных на повышение эффективности механической и биологической очистки, доочистке и обеззараживанию стоков позволит обеспечить достижение нормативов допустимого сброса на выпусках в водный объект. При положительном решении вопросов финансирования выполнение мероприятий, запланированных ООО "КрасКом" на среднесрочный период, обеспечит повышение степени эффективности механической и биологической очистки сточных вод, возможность достижения нормативов допустимого сброса по ряду загрязняющих веществ, снижение массы сброса загрязняющих веществ, обеззараживание очищенных стоков левобережных очистных сооружений.

В результате выполнения мероприятий по оптимизации обращения с отходами производства ОАО "Енисейская ТГК (ТГК-13)" ожидается сокращение более чем на одну треть общей площади золоотвала Красноярской ТЭЦ-1 и снижению выбросов пыли в атмосферный воздух на 2 тонны в год. Разработка проектов рекультивации земельных участков в районе правобережных очистных сооружений и в жилом районе "Кузнецовское плато" с применением золошлаковых отходов Красноярской ТЭЦ-1 обеспечит возможность выполнения технологических этапов рекультивации загрязненных городских земель. По оценкам ОАО "Енисейская ТГК (ТГК-13)" вторичное использование порядка 1,1 млн. тонн золошлаковых отходов позволит увеличить остаточную емкость и продлить срок использования золоотвала.

Реализация мероприятий по монтажу схемы сбора и выдачи сухой золы на ТЭЦ-2 и ТЭЦ-3 также приведет к уменьшению объемов размещения золошлаковых отходов на 61 тыс. тонн в год.

Ввод в эксплуатацию оборудования цеха механического обезвоживания осадков сточных вод правобережных очистных сооружений позволит ООО "КрасКом" снизить годовой объем утилизируемого осадка на 394,2 тыс. куб. м. Выполнение мероприятий по разработке проектно-сметной документации на утилизацию осадков сточных вод и строительству сооружений для переработки сырого осадка даст возможность использования порядка 17 тыс. тонн осадка в год.

Осуществление мероприятий по поддержанию благоприятной окружающей среды, обеспечению экологической безопасности и экологическому просвещению за счет бюджетных средств в комплексе с мерами по снижению техногенной нагрузки на природные компоненты города, предпринимаемыми крупнейшими красноярскими предприятиями, обеспечит возможность улучшения качества окружающей среды города и приведет к нормализации экологической обстановки.

Мероприятия, направленные на совершенствование управления в сфере обращения с отходами, предусматривают создание оптимальной, жизнеспособной и достаточной инфраструктуры для обеспечения муниципальных функций по организации сбора, вывоза, переработки и утилизации отходов, повышение уровня экологической безопасности при обращении с отходами, экологической культуры населения, уменьшение расходов бюджетных средств на ликвидацию несанкционированных свалок, создание благоприятных, комфортных условий для проживания и отдыха.

Таким образом, реализация мероприятий Программы должна обеспечить выход Красноярска на качественно новый уровень развития, характеризующейся устойчиво растущей экономикой, эффективным управлением, стабильными социальными и политическими отношениями. Выработанная стратегия должна позволить Красноярску достойно конкурировать с крупнейшими мегаполисами России за инвестиции и высококвалифицированную рабочую силу, превратить город в еще более привлекательное место для жизни и ведения бизнеса.

9. ВОЗМОЖНЫЕ РИСКИ И ДОПУСТИМЫЕ ОТКЛОНЕНИЯ ПАРАМЕТРОВ СОЦИАЛЬНО-ЭКОНОМИЧЕСКОГО РАЗВИТИЯ ГОРОДА

Категория "риска" применительно к управлению развитием муниципальных экономических систем может быть рассмотрена как опасность потенциально вероятной потери ресурсов или недополучение дохода по сравнению с вариантом, который рассчитан на планируемое использование всех видов ресурсов в муниципальном сообществе. Управление рисками развития муниципальных экономических систем можно определить как один из важнейших, постоянно реализуемых видов управленческой деятельности, обеспечивающих устойчивое развитие и сглаживание негативных последствий потерь и кризисов различной природы.

В современных условиях целесообразен переход от принципа "абсолютной" безопасности или "нулевого" риска к принципу "приемлемого" риска, что обеспечивает качественный подход в управлении территориальным развитием. При оценке риска конкретной ситуации в муниципальных экономических системах следует учитывать совокупность влияющих факторов. Для каждого из оцениваемых событий состав учитываемых факторов специфичен.

Учет рисков посредством сценарного планирования.

Устойчивая динамика показателей развития за последние годы и оценка макроэкономических зависимостей позволяют предвидеть вероятный уровень влияния отдельных факторов на смещение предполагаемой траектории развития, возможный "коридор" характеризующих параметров. Вероятность и уровень проявления различных рисков учитываются посредством сценарного планирования., что позволяет проектировать варианты развития с учетом предполагаемого воздействия факторов среды, набора мер и проектов. При проявлении рисков наличие сценариев развития позволяет оценивать вероятный уровень смещения траектории развития в пределах учитываемых тенденций и принимать меры альтернативного сценария. Стратегией социально-экономического развития города Красноярска до 2020 года предусматривается два базовых сценария: инерционный и целевой (инфраструктурный).

Основные риски социально-экономического развития города:

- риски макрогруппы:

ухудшение макроэкономических условий в связи с падением мировых цен на нефть при сохранении высокой зависимости российской экономики от конъюнктуры мировых рынков;

нарушение макроэкономического равновесия в связи с ослаблением рубля и недостаточным притоком капитала;

утрата позиций на рынках высокотехнологичных товаров из-за исчерпания имеющихся технологических заделов и снижения экспортного потенциала высокотехнологичного сектора; усиление технологического отставания экономики от лидирующих стран; повышение рисков техногенных катастроф в сфере производственной инфраструктуры из-за недостаточных темпов ее модернизации;

утрата передовых позиций в научно-исследовательском секторе из-за отставания в реформировании науки и создании инновационной инфраструктуры;

обострение ограничений со стороны энергетических мощностей и пропускной способности транспортной системы из-за неполной реализации инвестиционных программ в электроэнергетике и на транспорте;

- риски микрогруппы:

перелив ресурсов в более развитые города и регионы России;

усиление территориальных диспропорций в связи с развитием ядра Агломерации, чрезмерное увеличение инфраструктурной и финансовой нагрузки на Красноярск;

нереализация, несвоевременный запуск крупных инвестиционных проектов, незавершение отдельных параметров развития по проекту (в частности, проект ОЭЗ Портового типа), в том числе из-за недостатка финансовых и инвестиционных ресурсов, участников проекта;

отставание модернизации инфраструктуры под планируемые инвестиционные проекты; ухудшение качественного состояния инженерной, транспортной инфраструктуры;

недостаток социальных бюджетных инвестиций для повышения качества жизни населения;

обострение дефицита трудовых ресурсов, вынужденный рост компенсационных социальных затрат;

обострение экологических проблем, связанных с ростом антропогенной нагрузки на природу в условиях интенсивного развития институтов и инфраструктуры;

ухудшение здоровья населения при отставании в модернизации сферы здравоохранения.

Группы рисков: финансовые и экономические, технико-технологические и инфраструктурные, социальные, организационные, правовые и политические, прочие.

Факторы рисков:

высокая волатильность цен на мировых рынках сырья, затрудняющая оценку перспектив экономического развития и снижающая вследствие этого инвестиционную привлекательность территории для частного бизнеса. Роль фактора будет снижаться по мере диверсификации территориальной экономики;

суровые природно-климатические условия, приводящие к удорожанию (по сравнению с центральными регионами европейской части России) проживания людей и экономической деятельности, в том числе строительства;

неблагоприятная институциональная среда, создающая условия для вывоза капитала в европейскую часть страны и за границу. Главным препятствием экономического роста является дефицит финансовых ресурсов, который резко усилится в кризисных и посткризисных условиях;

транспортная удаленность от развитых регионов страны и мировых рынков. Негативное воздействие данного фактора в долгосрочной перспективе будет ослабляться вследствие создания новых транспортных коридоров, появления новых высокоэкономичных видов транспорта, все более ощутимого увеличения в отраслевой структуре производства, а также в структуре ввоза и вывоза продуктов с высокой стоимостью единицы массы и объема.

Задача диверсификации существующей структуры экономики и создания мощного комплекса перерабатывающих производств - исключительно внутрироссийская, с опорой, в основном, на собственные ресурсы. Это предполагает наличие четких законодательно установленных правил и условий, обеспечивающих национальные интересы.

Внутренние ограничения:

- технологическая отсталость и низкий уровень инновационной активности;

- трансформация рынка труда;

- диспропорции пространственного развития;

- инфраструктурные ограничения;

- экологические ограничения.

Подробно внутренние ограничения рассмотрены в разделе 2 "Оценка конкурентных возможностей города. SWOT-анализ".

Измерение влияния рисков. Для измерения рисков использован индикативный подход. Индикаторы проявления рисков: индекс промышленного производства, рост инвестиций в сопоставимых ценах, рост реальной заработной платы (таблицы 54, 55).

Таблица 54. Оценка отклонения значений индикаторов между сценариями в соответствии с Концепцией долгосрочного социально-экономического развития Российской Федерации до 2020 года

Таблица 54

Варианты	2015 год	2017 год	2020 год
Индекс промышленного производства			
И н е р ц и о н н ы й	102,4	102,5	102,7
Э н е р г о - с ы р ь е в о й	104,6	104,2	104,0
И н н о в а ц и о н н ы й	105,2	105,2	105,0
Варианты			
Отклонение между сценариями	+2,2 +0,6	+1,7 +1,0	+1,3 +1,0
Общее отклонение/среднее	+2,8/1,4	+2,7/1,35	+2,3/1,15
Рост инвестиций в сопоставимых ценах			
И н е р ц и о н н ы й	105,2	104,6	104,0
Э н е р г о - с ы р ь е в о й	110,0	108,0	106,1
И н н о в а ц и о н н ы й	111,7	110,4	109,5
Отклонение между сценариями	+4,8 +1,7	+3,4 +2,4	+2,1 +3,4
Общее отклонение/среднее	+6,5/3,25	+5,8/2,9	+5,5/2,75
Рост реальной заработной платы			
И н е р ц и о н н ы й	104,9	104,2	103,3
Э н е р г о - с ы р ь е в о й	107,6	106,3	104,9
И н н о в а ц и о н н ы й	108,8	108,4	107,6
Отклонение между сценариями	+2,7 +1,2	+2,1 +2,1	+1,6 +2,7
Общее отклонение/среднее	+3,9/1,95	+4,2/2,1	+4,3/2,15

Таблица 55. Оценка отклонения значений индикаторов между сценариями в соответствии со Стратегией социально-экономического развития Красноярской агломерации до 2020 года (среднегодовые темпы)

Таблица 55

Варианты	Инерционный	Энергосырьевой	Инновационный	Отклонение между сценариями	Общее отклонение/ среднее
Производительность труда				+2,5 +2,0	+4,5/2,25

Заработная плата				+2,4 +2,2	+4,6/2,3

В соответствии с вариантностью развития России и Красноярской агломерации возможный ежегодный уровень отклонения индикаторов:

- индекс промышленного производства: +/- 2,25% (структурные сдвиги +/- 4,5%, +/- 8,4%);

- рост инвестиций в сопоставимых ценах: +/- 2,75% (+/- 5,5%, +/- 9,5%);

- рост реальной заработной платы: +/- 2,3% (+/- 4,6%, +/- 8,9%).

Среднее изменение индикаторов: +/-2% (+/-5%, +/- 9%).

Измерение влияния кризиса - порога циклического максимального изменения (таблица 56):

Таблица 56. Оценка снижения значений индикаторов социально-экономического положения города Красноярска в кризисных условиях

Таблица 56

Варианты	2007 год	2008 год	2009 год
Индекс промышленного производства	101,1	105,2	88,6
Прирост (снижение) за год	+1,1	+5,2	-11,4
Кризисное отклонение			-16,6
Рост инвестиций в сопоставимых ценах	118,0	116,0	87,1
Прирост (снижение) за год	+18,0	+16,0	-12,9
Кризисное отклонение			-28,9
Рост реальной заработной платы	114,7	110,8	98,0
Прирост (снижение) за год	+14,7	+10,8	-2,0
Кризисное отклонение			-12,8
Уровень безработицы	0,48	0,65	1,08
Прирост (снижение) за год		+0,2	+0,43

С учетом влияния кризиса пороговое отклонение индикаторов: индекс промышленного производства: +/- 16,6%; рост инвестиций в сопоставимых ценах: +/- 28,9%; рост реальной заработной платы: +/- 12,8%; уровень безработицы: +/- 0,43%.

В условиях влияния макроэкономических и региональных факторов и территориальных ограничений допустимый средний уровень ежегодного отклонения по ключевым индикаторам развития: индекс промышленного производства +/- 4,5%, рост инвестиций в сопоставимых ценах +/- 5,5%, рост реальной заработной платы +/- 4,6%. При существенных структурных изменениях возможно увеличение отклонения до 8,4, 9,5, 8,9% соответственно. Предельный уровень отклонения характеризуется падением рассматриваемых индикаторов в кризисных условиях.

Программа социально-экономического развития города Красноярска до 2020 года предусматривает два сценария: инерционный и целевой (инфраструктурный). Посредством сценарного планирования в программе учтен риск изменения экономической конъюнктуры, приведена оценка вероятного уровня влияния отдельных факторов на смещение предполагаемой траектории развития города, возможного "коридора" характеризующих параметров. При ухудшении макроэкономических условий на мировых рынках, ослаблении рубля и недостаточном притоке капитала в экономику города инвестиционная политика города и перечень программных мероприятий будут пересмотрены с целью реализации специально разработанных антикризисных мероприятий по стабилизации экономики города.

10. МЕХАНИЗМЫ УПРАВЛЕНИЯ ПРОГРАММОЙ

Программа социально-экономического развития Красноярска является основным нормативным актом, определяющим перспективное развитие города. Программа утверждается Красноярским городским Советом депутатов и является основным документом, на базе которого разрабатываются прогнозы социально-экономического развития, городские целевые программы, бюджет города. Программа носит макроэкономический характер, затрагивает интересы значительной части населения города, требует тщательной подготовки и специальных методов координации и управления при ее разработке и реализации, в частности - методов мультипроектного проектирования и управления.

В целях регламентации механизма разработки и реализации Программы принято Постановление Главы города от 02.02.2009 N 18 "О процессах формирования и реализации комплексной программы социально-экономического развития города Красноярска на долгосрочный период", которым утверждены:

- Положение о порядке разработки, принятия и реализации комплексной программы социально-экономического развития города Красноярска;

- Программный совет по социально-экономическому развитию города Красноярска;

- предусмотрено создание отраслевых экспертных советов;

- контрольные показатели реализации Программы.

Положение о порядке разработки, принятия и реализации комплексной программы определяет цели, содержание, порядок разработки, согласования, утверждения, реализации и корректировки Программы, а также порядок (механизм) взаимодействия органов местного самоуправления и иных участников муниципального планирования и управления.

В механизм разработки и реализации Программы изначально заложен учет разнонаправленных интересов населения, власти и бизнеса при разработке, принятии и реализации бизнес-проектов или планов развития, обеспеченный широким публичным обсуждением проекта Программы, информационной открытостью процесса реализации и мониторинга выполнения мероприятий программы.

Единая структура управления Программой включает в себя Программный совет, возглавляемый Главой города, и отраслевые экспертные советы.

Программный совет является постоянно действующим общественным коллегиальным органом при Главе города Красноярска, содействующим выработке и координации общих решений в области социально-экономического развития города Красноярска, согласованных действий органов местного самоуправления и иных субъектов.

В состав Программного совета входят представители из числа депутатов Красноярского городского Совета депутатов и Законодательного Собрания Красноярского края, академической и вузовской науки, бизнеса, общественности, Правительства Красноярского края, администрации города Красноярска. Программный Совет осуществляет координацию деятельности участников реализации Программы.

Для участия в разработке и экспертизе предложений по механизмам реализации, корректировке отраслевых разделов Программы, предложений в отраслевые городские целевые программы предусматривается создание отраслевых экспертных советов. Члены отраслевых экспертных советов избираются с соблюдением представительства в каждом совете экспертов от науки, бизнеса, администрации города и городской общественности.

Механизм реализации Программы предполагает, что в рамках общей системы управления создается сеть координаторов (руководителей подпрограмм) и ответственных исполнителей по отдельным мероприятиям. Ответственные исполнители обеспечивают соблюдение сроков, качества и эффективности реализации мероприятий. Таким образом, может формироваться известная матричная организационная структура управления, включающая вертикальные (линейные) и горизонтальные связи, которые обеспечивают управление и создают основу высокой синхронизации исполнения намеченных мер. Такой подход должен сочетаться с перераспределением прав и ответственности (децентрализацией) в рамках организационной структуры системы управления территорией.

Департамент экономики администрации города, действующий на основании положения о департаменте, осуществляет:

- подготовку проекта программы, его согласование с органами государственной власти края, утверждение программы в установленном порядке;

- руководство и контроль за ходом реализации программы;

- координацию мониторинга реализации мероприятий программы и оценки результативности программных мероприятий;

- подготовку отчетов о реализации программы, о мониторинге и оценке результативности программных мероприятий;

- корректировку программы.

Механизм реализации и финансирования Программных мероприятий выстраивается посредством их включения в городские, ведомственные целевые программы, адресную инвестиционную программу города, за счет частных и совместных проектов, включения мероприятий, объектов города в федеральные и краевые целевые программы, привлечения средств из Инвестиционного фонда Российской Федерации. Формирование программ и проектов осуществляется с прохождением процедуры их коллегиального согласования в соответствующих комиссиях и советах с участием депутатов, представителей бизнеса, научного сообщества, общественных организаций (рисунок 22). Функционирование механизма происходит на основе принимаемой нормативно-правовой базы.

Нормативно-правовая база организационного уровня:

1. Ежегодно утверждаемое Постановление администрации города "О разработке бюджетного послания на очередной финансовый год и плановый период" (утверждает Бюджетная комиссия по разработке бюджетного послания на очередной финансовый год и плановый период).

2. Постановление Главы города Красноярска от 22.11.2007 N 660 "О создании инновационного совета города Красноярска" (вместе с "Положением об инновационном совете города Красноярска").

3. Постановление администрации города Красноярска от 07.08.2008 N 405 "Об инвестиционном совете администрации города" (вместе с "Положением об инвестиционном совете администрации города").

4. Постановление администрации города Красноярска от 20.06.2008 N 330 "О формировании адресной инвестиционной программы города Красноярска на очередной финансовый год и плановый период и внесении изменений в утвержденную адресную инвестиционную программу" (вместе с "Положением о порядке формирования адресной инвестиционной программы города Красноярска на очередной финансовый год и плановый период и внесения изменений в утвержденную адресную инвестиционную программу"; "Положением о комиссии по формированию адресной инвестиционной программы и внесению изменений в утвержденную адресную инвестиционную программу города Красноярска").

Нормативно-правовая база уровня реализации:

1. Постановление администрации города Красноярска от 29.01.2008 N 35 "Об утверждении Порядка принятия решений о разработке, формировании и реализации долгосрочных городских целевых программ".

2. Постановление администрации города Красноярска от 07.07.2009 N 86-а "Об утверждении Положения о порядке разработки, утверждения и реализации ведомственных целевых программ".

3. Постановление администрации города Красноярска от 10.06.2008 N 320 "О Порядке оценки эффективности инвестиционных проектов, рекомендуемых для включения в адресную инвестиционную программу города Красноярска".

4. Постановление администрации города Красноярска от 18.06.2008 N 323 "О контроле за реализацией адресной инвестиционной программы города Красноярска" (вместе с "Положением о порядке взаимодействия главных распорядителей бюджетных средств, органов администрации города Красноярска по контролю за реализацией адресной инвестиционной программы города Красноярска").

5. Ежегодно утверждаемое Распоряжение администрации города "О разработке предложений по включению мероприятий, объектов города в проекты федеральных и долгосрочных краевых целевых программ, по привлечению средств из Инвестиционного фонда Российской Федерации на очередной финансовый год и плановый период".

6. Постановление администрации города Красноярска от 12.08.2008 N 22/1-а "Об утверждении Положения о порядке формирования финансового обеспечения и оценки выполнения муниципального задания на оказание муниципальных услуг (выполнение работ)".

Необходимо создание на базе департамента экономики администрации города комплексной автоматизированной системы информационной поддержки функций мониторинга и контроля реализации программных мероприятий (муниципальной информационной системы), в том числе электронной базы данных по расчету индикаторов социально-экономического развития Красноярска. Информационная система должна отслеживать основные параметры экономического, социального, экологического состояния города и Автомерации за определенные периоды времени и сравнивать текущие параметры с целевыми и этапными индикаторами, в том числе - прогнозными.

Мониторинг и отчетность о реализации Программы администрацией города Красноярска с очередного года планируется с учетом системы оценки эффективности деятельности органов администрации города Красноярска в соответствии с Указом Президента Российской Федерации от 28.04.2008 N 607 "Об оценке эффективности деятельности органов местного самоуправления городских округов и муниципальных районов", Распоряжением Правительства Российской Федерации от 11.09.2008 N 1313-р, "О реализации Указа Президента Российской Федерации от 28.04.2008 N 607".

В систему мониторинга реализации Программы целесообразно включить мониторинг возможных рисков социально-экономического развития города, разработку упреждающих мер и предложений по изменению траектории развития, для чего в систему управления Программой целесообразно встроить подсистему научного сопровождения.

В рамках Положения о порядке формирования и реализации комплексной программы предусмотрена актуализация и корректировка Программы. Изменения в Программу вносятся по согласованию с отраслевыми органами администрации города необходимости внесения изменений, являющихся значимыми для социально-экономического развития города.

Рисунок 22 - Механизм реализации Программы

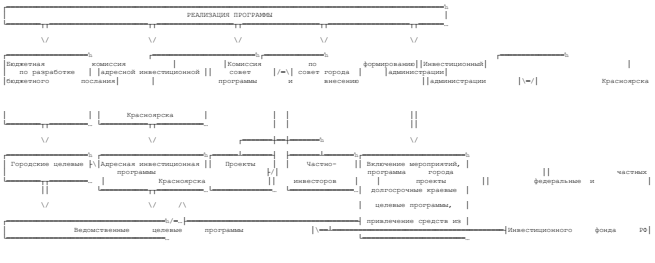

Приложение N 1. ПЕРЕЧЕНЬ ПРОГРАММНЫХ МЕРОПРИЯТИЙ НА СРЕДНЕСРОЧНЫЙ ПЕРИОД ДО 2015 ГОДА

Приложение N 1
к Программе
социально-экономического
развития города Красноярска
до 2020 года

	Наименование целей и задач	Мероприятия, содержание мероприятий	Сроки выполнения	Ожидаемые результаты	Ответственные исполнители
1. Развитие социального потенциала города Структура раздела: 1.1. Привлечение и закрепление на территории города Красноярска экономически активного населения высокой квалификации на основе упорядочения миграционного притока, содействия социальной и культурной адаптации мигрантов, повышения межнациональной терпимости.					
занятости трудоспособного населения и охраны труда работников. Социальная сфера 1.3. Улучшение состояния здоровья населения города Красноярска. 1.4. Повышение качества организации предоставления общедоступного и бесплатного начального общего, основного общего, среднего (полного) общего образования по основным общеобразовательным программам, дополнительного образования, общедоступного бесплатного дошкольного образования, отдыха и оздоровления детей. 1.5. Создание условий для реализации прав граждан на свободу творчества, их участия в культурной деятельности, доступа к культурным ценностям, сохранения и популяризация историко-культурного наследия города.					
экономические процессы города через развитие и интеграцию молодежного потенциала. 1.7. Создание условий для вовлечения широких слоев населения в системные занятия физической культурой и спортом для гармонического физического и духовного развития и профилактики различных заболеваний, формирования здорового образа жизни. 1.8. Повышение качества жизни социально незащищенных категорий населения города Красноярска. Безопасность населения 1.9. Противодействие преступности и обеспечение личной и имущественной безопасности граждан. 1.10. Создание эффективной системы защиты населения и территорий города от чрезвычайных ситуаций природного и техногенного характера					
Цель 1.1. Привлечение и закрепление на территории города Красноярска экономически активного населения высокой квалификации на основе упорядочения миграционного притока, содействии социальной и культурной адаптации мигрантов, повышении межнациональной терпимости					
1.1.1	Усиление инициативы властей в отношении мигрантов, желающих заняться различных отраслей квалифицированных	Организация работы по сбору заявок по упорядочению миграционного притока квалифицированных специалистов, соответствующих целям осуществления социально-экономических задач, формирование и ведение баз данных вакансий, требований к обоснованию предложений о потребности в привлечении иностранных работников и основных показателей рынка труда, субъекта Российской Федерации. Представление в администрацию края заявки о потребности в рабочей силе для замещения вакантных должностей, а также создаваемых рабочих мест иностранными гражданами	2011 - 2015 гг.	Упорядочение внешней трудовой миграции иностранных граждан на территории города. Усиление контроля за соблюдением иностранными гражданами в Красноярске	Департамент экономики администрации города; КГКУ "Центр занятости населения города Красноярска"
1.1.2	Повышение межнациональной толерантности, формирование толерантного сознания в обществе	1.1.2.1. Профилактика экстремизма на религиозной и иной почве, по вопросам национальных и межэтнических отношений, с религиозными и национально-культурными объединениями, миграционной ситуации	2011 - 2015 гг.	Обеспечение защиты прав и свобод граждан, общественной безопасности, предотвращение конфликтов на почве национальной, образования, религиозных отношений, мировоззрения в сфере	Главное управление культуры администрации города, департамент информационной политики администрации города; Главное управление образования администрации города
		1.1.2.2. Проведение муниципальных служащих и лиц, замещающих должности в органах местного самоуправления, по вопросам национальных и межэтнических отношений, с религиозными и национально-культурными объединениями, миграционной ситуации	2011 - 2015 гг.	Формирование у муниципальных служащих и лиц, замещающих должности в органах местного самоуправления, красноярцев о толерантности, реализация принципов толерантности и национальной терпимости	Главное управление образования администрации города; Главное управление культуры администрации города
		1.1.2.3. Семинары с национально-культурными объединениями по поддержке деятельности национально-культурных автономий и организационная помощи в проведении национальных и религиозных праздников, юбилеев общественных объединений, привлечение СМИ к позитивному освещению их деятельности и т.д.)	2011 - 2015 гг.	Повышение компетентности сотрудников, ответственных за реализацию принципов толерантности и партнерства и организационная помощь в проведении национальных и религиозных праздников, юбилеев общественных объединений, привлечение СМИ к позитивному освещению их деятельности и т.д.)	Главное управление культуры администрации города; Главное управление образования администрации города; Главное управление культуры администрации города
обеспечение занятости трудоспособного населения и охраны труда работников					
1.2.1	Совершенствование системы социального партнерства в сфере трудовых отношений. Легализация трудовых отношений, содействие социальной занятости, заработной платы, трудовой сферы: - выполнение Соглашения по социально-трудовым Красноярского, федерацией профсоюзов Красноярского края и объединениями; - разработка и принятие очередного Соглашения на период 2013 - 2015 гг.; - осуществление уведомительной регистрации коллективных договоров, условий, ухудшающих положение работников по сравнению с трудовым законодательством и иными нормативными правовыми актами, содержащими нормы трудового права; - оказание организационно-методической помощи при заключении коллективных договоров в организациях города; - проведение ежегодного городского смотра-конкурса на лучшую организацию работы в области социального партнерства и охраны труда"; - проведение работы по легализации трудовых отношений и размеров заработной платы; - рассмотрение актуальных проблем, возникающих на рынке труда на заседаниях городской трехсторонней комиссии по регулированию социально-трудовых отношений	2011 - 2012 годы;	Согласование интересов и действий трехстороннего сотрудничества, регулирование социально-трудовых отношений, сбалансированного спроса и предложения рабочей силы. Формирование на территории города общественного мнения о необходимости решения проблем рынка труда исходя из интересов населения города	Департамент экономики администрации города; КГКУ "Центр занятости населения города Красноярска"
1.2.1.2. Согласование решений по определению интересов и действий населения города на городском рынке труда, гарантий и социальной поддержке в сфере социально-трудовых отношений	2011 - 2015 гг.	Согласование решений по определению интересов и действий населения города на городском рынке труда, гарантий и социальной поддержке в сфере социально-трудовых отношений, необходимости Координационного совета по координации занятости населения города Красноярска	КГКУ "Центр занятости населения города Красноярска"		
1.2.2	Улучшение охраны труда работающего населения, контроля, общественным созданию здоровых и безопасных условий труда, профилактике производственного травматизма и заболеваемости в организациях города: - обеспечение работы межведомственной комиссии по охране труда при администрации города (Постановление "О создании межведомственной комиссии по охране труда, профилактики производственного травматизма и профессиональной заболеваемости в организациях города от 06.07.2000 N 400	Организация совместно с органами надзора и контроля, общественными работодателей за соблюдением работодателями безопасных условий труда.	2011 - 2015 гг.	Повышение ответственности работодателей за соблюдение безопасных условий труда. Профилактика профессиональной заболеваемости в организациях города	Департамент экономики администрации города

труда при администрации
города Красноярска");
- участие в
расследовании групповых
несчастных случаев на
производстве, случаев с
тяжелым и смертельным
исходом

1.2.3 Содействие занятости Организация мероприятий 2011 - Содействие в выборе КГКУ "Центр занятости
населения активной политики: 2015 гг. сферы деятельности в населения города
- профессиональная соответствии с Красноярска".
ориентация в целях потребностями рынка Главное управление
выбора сферы труда города. образования
деятельности Повышение администрации города
(профессии), конкурентоспособности (в части
трудоустройства, безработных граждан профессиональной
обучения; Повышение мотивации к Управление молодежной
- профессиональное труду. Минимизация политики администрации
обучение безработных сроков адаптации и города (в части
граждан; преодоление трудоустройства
- социальная адаптация безработными несовершеннолетних
и психологическая гражданами граждан)
поддержка безработных последствий
граждан; длительной
- организация безработицы.
общественных и Создание временных
временных работ; рабочих мест.
- временное Занятость в свободное
трудоустройство от учебы время.
несовершеннолетних Профилактика
свободное от учебы Минимизация сроков
время; поиска работы.
- организация ярмарок Поддержка доходов
вакансий и учебных безработных граждан
мест.
Содействие гражданам в
поиске подходящей
работы.
Осуществление
социальных выплат
безработным гражданам

1.2.4 Снижение Организация 2011 г. Сохранение трудовых КГКУ "Центр занятости
напряженности на общественных работ, ресурсов предприятий. населения города
трудоустройства профессионального
работников мастерства и
системообразующих конкурентоспособности
предприятий, граждан на рынке
находящихся под угрозой труда.
увольнения. Создание
Опережающее дополнительных
профессиональное рабочих мест.
обучение работников. Расширение
Стажировка выпускников возможности
образовательных трудоустройства
учреждений. граждан.
Содействие Предполагается
самозанятости участие 2443 жителей
безработных граждан и города
стимулирование создания
безработными
гражданами, открывшими
собственное дело,
дополнительных рабочих
мест для
трудоустройства
безработных граждан.
Оказание адресной
поддержки гражданам,
переезжающим к новому
месту работы.
Содействие
трудоустройству
незанятых инвалидов,
родителей,
воспитывающих детей-
инвалидов, многодетных
родителей

Цель 1.3. Улучшение состояния здоровья населения города Красноярска

1.3.1 Обеспечение оказания 1.3.1.1. Укрепление 2011 - Уменьшение объема Главное управление
качественной и материально-технической 2015 гг. скорой медицинской здравоохранения
доступной базы муниципальных помощи с 0,36 в 2010 администрации города
медицинской помощи учреждений году до 0,18 вызовов
населению города здравоохранения города на 1 жителя к 2015
Красноярска Красноярска, в том году.
числе оснащение и Уменьшение объема
капитальный ремонт стационарной помощи с
учреждений 1,34 койко-дней на 1
базе которых создаются Увеличение объема
межрайонные помощи в дневных
консультативно- стационарах с 0,32 в
и отделения: пациенто-дней из
сметной документации и Увеличение объема
проведение строительно- амбулаторно-
монтажных работ в поликлинической
рамках краевых субсидий помощи с 9,5 до 9,9
и титульного списка по посещений из расчета
- разработка и 2015 году.
корректировка проектно- Увеличение доли
сметной документации и населения,
проведение строительно- охваченного
монтажных работ в профилактическими
рамках городской осмотрами от
целевой программы подлежащего
по предписаниям 2010 году до 97,4% в
надзорных органов, 2015 году.
совершенствование Уменьшение уровня
материально-технической госпитализации с 15,1
базы и осуществление до 14,7 на 100
безопасности в Увеличение
учреждениях социальной среднегодовой
сферы города занятости койки с
Красноярска" на 2009 - 320,7 до 330,0 к 2015
2011 годы (утверждена году.
Постановлением Сокращение числа коек
администрации города в муниципальных
Красноярска от учреждениях
11.12.2008 N 39-а здравоохранения с
"Об утверждении 48,7 до 42,2 на 10
городской целевой тысяч населения к
программы "Устранение 2015 году.
нарушений по Уменьшение смертности
предписаниям надзорных в трудоспособном
органов, возрасте с 454,5 до
совершенствование 437,2 на 100 тысяч
материально-технической населения в 2015
базы и осуществление году.
мер пожарной Уменьшение смертности
безопасности в от заболеваний
учреждениях социальной системы
сферы города кровообращения в
Красноярска" на 2009 - трудоспособном
мероприятий населения в 2015
долгосрочной целевой году.
программы "Укрепление Сохранение
материально-технической материнской
базы краевых смертности на уровне
государственных 0 на 100 тысяч
бюджетных, родившихся живыми в
муниципальных 2015 году.
учреждений Уровень младенческой
здравоохранения и смертности (с учетом
краевых государственных маловесных
бюджетных новорожденных) - 6,0
учреждений среднего 1000 родившихся
дополнительного Уровень младенческой
профессионального смертности (без учета
образования маловесных
2009 - 2011 годы умерших до 1 года на
(утверждена 1000 родившихся
Постановлением живыми в 2015 году.
Правительства Увеличение уровня
Красноярского края от удовлетворенности
30.06.2009 N 339-п населения медицинской
программы "Укрепление Уменьшение средней
материально-технической длительности
базы краевых пребывания пациента
бюджетных, одного работающего с
учреждений 2015 году.
здравоохранения и Снижение средней
краевых государственных продолжительности
бюджетных временной
образовательных нетрудоспособности в
учреждений среднего связи с заболеванием
дополнительного работающего с 12 в
профессионального 2010 году до 10,6
образования дней в 2015 году
Красноярского края" на
2009 - 2011 годы");
- оснащение и
капитальный ремонт
муниципальных
учреждений
здравоохранения, на
базе которых создаются
межрайонные
консультативно-
диагностические центры
и отделения;
- приобретение
оборудования (в том
числе медицинского) и
предметов длительного
пользования за счет
средств краевых
субсидий, титульного
списка приобретения
оборудования;
- приобретение
оборудования (в том
числе медицинского) и
предметов длительного
пользования в рамках
городской целевой
программы "Устранение
нарушений по
предписаниям надзорных
органов,
совершенствование
материально-технической
базы и осуществление
мер пожарной
безопасности в
учреждениях социальной
сферы города
Красноярска" на 2009 -
2011 годы";
- приобретение
оборудования,
разработка и
корректировка проектно-
сметной документации,
капитальное
строительство и
реконструкция в рамках
городской целевой
программы "Развитие
отрасли
"Здравоохранение"

			города Красноярска" на 2009 - 2011 годы"				
			1.3.1.2. Строительство и реконструкция (с разработкой и корректировкой проектно-сметной документации), а также приобретение объектов отрасли "Здравоохранение" в рамках адресной инвестиционной программы города Красноярска	2011 - 2015 гг.			
			1.3.1.3. Обеспечение функционирования муниципальных учреждений здравоохранения: - проведение противопожарных мероприятий в рамках городской целевой программы "Устранение нарушений по предписаниям надзорных органов, совершенствование материально-технической базы и осуществление мер пожарной безопасности в учреждениях социальной сферы города Красноярска" на 2009 - 2011 годы"	2011 - 2015 гг.			
			1.3.1.4. Реализация мероприятий городской целевой программы "Вакцинопрофилактика" на 2009 - 2011 годы": - приобретение вакцины клещевого энцефалита; - приобретение бесклеточной вакцины против коклюша; - приобретение вакцины против пневмококковой инфекции; - приобретение вакцины против ветряной оспы; - изготовление сертификатов о профилактических прививках	2011 - 2015 гг.			
			1.3.1.5. Обеспечение решения вопросов в области санитарно-эпидемиологического благополучия: - проведение противоэпидемических мероприятий (дезинфекция, поддержание неснижаемого запаса жизненно важных препаратов и пр.)	2011 - 2015 гг.			
			1.3.1.6. Реализация мероприятий городской целевой программы "Информатизация муниципальной системы здравоохранения города Красноярска" на 2009 - 2011 годы	2011 - 2015 гг.			
			1.3.1.7. Реализация приоритетного национального проекта "Здоровье": - организация работы по родовым сертификатам; - проведение диспансеризации детей-сирот; - проведение углубленных медицинских осмотров, дополнительной диспансеризации работающего населения и дополнительной иммунизации населения	2011 - 2015 гг.			
			1.3.1.8. Реализация долгосрочной целевой программы "Улучшение демографической ситуации в Красноярском крае" на 2010 - 2012 годы - приобретение оборудования: - аппаратно-программного ресурса "кредо" для оценки риска преждевременной смертности от сердечно-сосудистых, легочных и онкологических заболеваний; - смокелайнеров для контроля при оказании помощи в отказе от курения для отделений, кабинетов медицинской профилактики; - реанимационных комплексов для выхаживания детей с экстремальной массой тела при рождении	2011 - 2012 гг.			
			1.3.1.9. Строительство зданий под учреждения здравоохранения в рамках краевой инвестиционной программы	2011 - 2015 гг.	Повышение качества и доступности медицинской помощи населению города Красноярска	Правительство Красноярского края	
1.3.2	Совершенствование здравоохранения города	1.3.2.1. Подготовка и системы первичной помощи в рамках национального государственного образовательного профессионального	2011 - управлений	Сокращение объема перебоев в оказании первичной помощи населению города Красноярска	Главное управление врачей города на здравоохранение с	2015 гг.	расходов бюджета здравоохранения
			государственная медицинская академия Федерального агентства по здравоохранению и социальному развитию" в соответствии с ежегодно заключаемым с агентством здравоохранения и лекарственного обеспечения Красноярского края	оплату труда - 929460,76 тыс. руб. Увеличение доли муниципальных медицинских учреждений, применяющих медико-экономические стандарты оказания медицинской помощи, с 97,2% в 2015 году. Сокращение числа контрактов муниципальных учреждений	ГОУ ВПО) "Красноярская высшее и среднее медицинское образование	труда и начисления на расчете на 10 тысяч населения: занятые должности - 270 в 2015 году; физические лица - 168	
		1.3.2.2. Подготовка медицинских кадров с помощью унифицированных	системы статистического наблюдения, проведения мониторинга, прогноза развития здравоохранения в сутки (без расходов,	1.3.2.3. Совершенствование системы информационных технологий обязательному медицинскому страхованию) на уровне 231,57 рубля в 2015 году. Сокращение стоимости единицы объема стационарной медицинской помощи на уровне 1364,91 рубля в 2015 году. Сокращение стоимости единицы объема амбулаторной медицинской помощи на уровне 229,4 рубля в 2015 году. Сокращение стоимости единицы объема скорой медицинской помощи на уровне 1267 рублей в 2015 году. Сокращение стоимости единицы объема оказанной медицинской помощи в дневных стационарах всех типов на уровне 303,7 рубля в 2015 году. Сокращение укомплектованности врачебными должностями на уровне 68,0% в 2015 году. Сокращение укомплектованности должностями средних медицинских работников на уровне 70% в 2015 году. Сокращение доли муниципальных учреждений здравоохранения, получивших лицензию на медицинскую деятельность, на уровне 100% в 2015 году	2011 - 2015 гг.	тарифа по содержанию одной единицы учреждения	
Цель 1.4. Повышение качества организации предоставления общедоступного и бесплатного начального общего, основного общего, среднего (полного) общего образования по основным общеобразовательным программам, дополнительного образования, общедоступного бесплатного дошкольного образования, отдыха и оздоровления детей							
1.4.1	Создание условий для безопасного и комфортного пребывания в образовательных учреждениях	1.4.1.1. Строительство зданий и реконструкция учреждений	2011 - 2015 гг.	Развитие материально-технической базы образования	Главное управление		

	учреждениях,	1.4.1.2. Капитальный	2011 -			
	развитие	ремонт, приобретение	2015 гг.			
	материально-технической базы образовательных учреждений	мебели и оборудования для учреждений образования				
		1.4.1.3. Реализация	2011 -			
			мероприятий,	2015 гг.		
		направленных на повышение безопасности муниципальных образовательных учреждений города Красноярска:				
			- визуальное и			
		инструментальное обследование зданий муниципальных образовательных				
			учреждений (далее -			
		МОУ);				
			- разработка проектно-			
		сметной документации для проведения ремонтных работ, комплексного и выборочного капитального ремонта зданий МОУ				
			мероприятий,	2015 гг.	предписаний надзорных	
			направленных на		органов.	
			устранение нарушений по		Повышение уровня	
		предписаниям надзорных органов в муниципальных		пожарной защиты муниципальных		
				учреждениях социальной	образовательных	
		сферы		учреждений		
		1.4.1.5. Реализация	2011 -			
			мероприятий,	2015 гг.		
		направленных на повышение пожарной безопасности муниципальных образовательных учреждений города Красноярска				
1.4.2	Предоставление		Реализация мероприятий	2011 -	Создание	Главное управление
		доступного и		долгосрочной целевой	2015 гг.	дополнительных мест образования
		качественного		программы "Дети		для дошкольников.
	дошкольного и общего	Красноярска:	Устройство			администрации города
	образования;		стратегические		современных	
	создание условий для	направления до 2020		спортивных дворов в		
	сохранения и	года": строительство,		образовательных		
	укрепления здоровья	реконструкция,		учреждениях		
	детей, апробирование	модернизация и				
	альтернативных форм	капитальный ремонт				
	дошкольного образования	зданий под дошкольные образовательные учреждения;				
		переоборудование				
			имеющихся помещений в			
		зданиях дошкольных образовательных учреждений; строительство, реконструкция зданий под общеобразовательные учреждения; проведение подготовительных работ для устройства				
			спортивных дворов в			
		общеобразовательных учреждениях				
1.4.3	Обеспечение	Реализация мероприятий,	2011 -	Поддержка	Главное управление	
		обновления	структуры	направленных на	2015 гг.	дистанционного образования
		и содержания		создание единой		обучения детей с
						администрации города
		числе через	города Красноярска		возможностями	
		внедрение новых			здоровья.	
		образовательных стандартов,		формирование информационной		
		использование разных			культуры учащихся и	
		форм получения			педагогов	
		образования, развитие дистанционного				
		обучения детей с				
		ограниченными возможностями здоровья				
1.4.4	Совершенствование	Обеспечение питанием	2011 -	Охват детей горячим	Главное управление	
		организации		детей без взимания	2015 гг.	питанием в образования
		школьного питания		платы из семей со		общеобразовательных администрации города
				среднедушевыми доходами	учреждениях	
		ниже величины				
			прожиточного минимума в			
		общеобразовательных				
			учреждениях (в том			
		числе питание детей из				
			семей со среднедушевыми			
			доходами ниже величины			
		прожиточного минимума, посещающих группы продленного дня)				
1.4.5	Обеспечение	развития	1.4.5.1.	Реализация	2011 -	Увеличение количества Главное управление
		системы воспитания,		мероприятий,	2015 гг.	и повышение качества образования
	образования,	развитие системы		программ		
	выявления и	воспитания и		дополнительного		
	поддержки		дополнительного		образования.	
	занятости детей в			социально позитивную		
	каникулярное время				деятельность,	
					социализация детей с	
			ограниченными возможностями			
					здоровья, детей из	
			группы риска, профессиональное самоопределение старшеклассников			
					1.4.5.2. Реализация	2011 -
			мероприятий,	2015 гг.	материально-	образования
			создание условий,		лагерей	
		необходимых для социализации нового поколения молодых красноярцев, посредством организации полноценного				
			оздоровления, отдыха и			
			занятости детей и			
		подростков				
		1.4.5.3. Реализация	2011 -	Сокращение детского	Главное управление	
		мероприятий,	2015 гг.	дорожно-транспортного	образования	
		направленных на			травматизма	администрации города
		повышение безопасности				
			дорожного движения в			
		городе Красноярска: проведение конкурса анимационных роликов				
			среди команд учащихся			
		образовательных учреждений, городского фестиваля "Юный инспектор движения"; приобретение светоотражающих приспособлений для воспитанников дошкольных образовательных				
			учреждений и младших			
		школьников, лицензионных программ				
			для центров "Юные			
		инспектора дорожного движения"				
		1.4.5.4. Реализация	2011 -	Обеспечение защиты	Главное управление	
					мероприятий,	2015 гг.
						прав и свобод образования
		обеспечение защиты прав и свобод граждан, формирование и		экстремистских проявлений, минимизация их		
			внедрение в социальную		последствий на	
		практику установок толерантного сознания и совершенствование системы профилактических мер антиэкстремистской направленности, предупреждение экстремистских и ксенофобных проявлений		территории города Красноярска		
1.4.6	Строительство	зданий	Строительство	объектов:	2011 -	Укрепление
		под	образовательные	- специальная	2013 гг.	материально-
						Правительство Красноярского края
	краевой	школа-интернат (для		образовательных		
	инвестиционной		слепых и слабовидящих		учреждений	
	программы	детей) в городе Красноярске; - библиотека на 900 тыс. томов с ректоратом Сибирского федерального университета; - учебно-лабораторный				
			корпус института нефти			
			и газа Сибирского			
		федерального университета				
Цель 1.5. Создание условий для реализации прав граждан на свободу творчества, их участия в культурной деятельности, доступа к культурным ценностям, сохранение и популяризация историко-культурного наследия города						
1.5.1	Повышение			1.5.1.1.	Строительство	2011 -
		доступности и			Красноярского парка	2015 гг.
	качества культурных услуг	флоры и фауны "Роев ручей" (строительство акватеррариума,		ботанической коллекции парка. Увеличение числа	города; МУ города Красноярска "Управление	
			оранжереи. Создание		посещений парка	капитального
		условий для содержания			строительства";	
			слонов, куньих,			МАУ Красноярский парк
					ручей"	
					1.5.1.2.	Реконструкция
		специализированного		единственного в	культуры администрации	
			детского кинотеатра		городе детского	города;
						посадочных мест).
						Предоставление услуг
				кинопоказа для детей и юношества	строительства"	
		1.5.1.3. Реконструкция	2013 -	Создание центра	Главное управление	
						помещения по адресу:
		улица Микуцкого, 8, под библиотеку в		досуга в микрорайоне Солнечный для 25 тыс.	города; МУ города Красноярска	
			микрорайоне Солнечный		пользователей, с	"Управление
				книжным фондом 120	капитального	
						тыс. экз.
					муниципальное учреждение культуры (далее - МУК) "ЦБС	
						им. Н. Островского для
					детей"	
		1.5.1.4. Реконструкция	2013 -	Открытие новых	Главное управление	
						здания МОУДОД "Детская
						2015 гг.
						отделений в сфере
						культуры администрации

строительства"; МОУДОД
"ДМШ N 2"
1.5.1.5. Материально- 2011 - Создание условий для Главное управление
техническое и 2015 гг. обеспечения качества культуры администрации
технологическое услуг. города;
культуры, учреждений технического муниципальные
дополнительного состояния зданий, автономные
образования: помещений в образовательные
- капитальный ремонт и соответствие с учреждения
проведение требованиями дополнительного
противопожарных надзорных органов образования детей
мероприятий в (далее - МАОУДОД)
муниципальных
учреждений культуры и
муниципальных
учреждений
дополнительного
образования детей;
- приобретение
специализированного
оборудования
объектов культуры в 2013 гг. Красноярского края;
рамках ведомственной министерство
целевой программы строительства и
"Развитие культуры архитектуры
Красноярского края" на Красноярского края;
культуры администрации
города
1.5.2 Сохранение и 1.5.2.1. Реставрация 2011 - Обеспечение Главное управление
эффективное музейных предметов, 2015 гг. безопасности и культуры администрации
музеях
1.5.2.2. Приобретение 2011 - Обеспечение доступа Главное управление
произведений 2015 гг. граждан к культурным культуры администрации
изобразительного ценностям. города;
искусства для музеев и Создание условий для муниципальные
пополнение библиотечных обеспечения качества централизованные
фондов детских услуг библиотечные системы и
библиотек и библиотек музеи
для взрослого населения
1.5.3 Создание условий для Организация 2011 - Организация досуга Главное управление
активного участия общегородских 2015 гг. населения. культуры администрации
горожан в мероприятий и поддержка Формирование города
социокультурных социокультурных самобытной
проектах. Выявление проектов (Новый год, социокультурной среды
одаренных детей и Победы, программы Выявление и поддержка
молодежи "Летние вечера на одаренных детей и
Театральной площади", молодежи.
фестиваль "Сибирь- Расширение
Европа", Зимний социокультурных
Суриковский фестиваль контактов
искусств и др.),
гастрольная и
выставочная
деятельность,
проведение конкурсов и
фестивалей
художественного
творчества среди детей
и молодежи,
долгосрочная целевая
программа "Культура
Красноярья" на 2010 -
2012 гг.

социально-экономические процессы города через развитие и интеграцию молодежного потенциала

1.6.1 Развитие потенциала Создание и развитие 2011 - Открытие в Управление молодежной
молодежи новых муниципальных 2015 гг. пограничных с политики администрации
филиалов, в том числе территориях города 4 муниципальные
занимающихся IT- муниципальных молодежные центры
технологиями, научно- молодежных центров.
техническим
творчеством, развитием
добровольчества.
Открытие филиалов 2014 - Открытие по 1 филиалу
молодежных центров в 2015 гг. молодежного центра в
города в "шаговой микрорайоне города.
доступности" от места
проживания молодого
человека или
сосредоточения с
основными социальными
объектами (школа,
дворец культуры,
учреждения социальной
защиты, спорта).
Открытие дополнительных 2014 - Открытие 2
комплексных центров для 2015 гг. дополнительных
поддержки инициатив комплексных центров с
направлениям: научно- тыс. участников.
техническое и
творческое, с
оборудованными
мастерскими,
выставочными площадями.
(земельных участков, 2015 гг. патриотическим
укомплектованных воспитанием молодежи
необходимым до 3000 человек,
оборудованием), проведение не менее
направленных на 50 военно-
развитие потенциала патриотических
молодежи: мероприятий;
- "Полигон" для профессиональная
профессиональной подготовка не менее
подготовки кадров для 100 человек;
патриотических Увеличение охвата
объединений города занимающихся до 1000
Красноярска, человек.
Красноярского края и
развития системы
военно-спортивных игр;
- открытие 2-х районных
площадок для развития
научно-технического
творчества молодежи
города.
за пределами города отдыха не менее 1000
Красноярска для человек.
развития летнего отдыха
молодежи в возрасте от
14 до 18 лет, для
проведения профильных
палаточных лагерей
Формирование в 2011 - Увеличение:
молодежной среде 2015 гг. - до 15 реализуемых
стремления к здоровому общегородских
образу жизни, молодежных проектов,
гражданственности и направленных на
патриотизма, творческих развитие различных
направлений (через компетентностей и
операторские компании). потенциала молодежи;
- активной молодежи,
включенной в
реализацию проектов,
до 30 тыс. чел. или
10% от общего числа
молодежи;
- охвата молодежи,
включенной в
различные молодежные
мероприятия, до 50%
от общего числа
молодежи (150 тыс.
человек).
инициатив (социальных и 2015 гг. поддержки не менее 30
бизнес). молодежным
Создание выстроенной инициативам
системы финансовой и
организационной
поддержки проектов
1.6.1.2. Перевод 2011 - Перевести к 2015 году Управление молодежной
учреждений в автономные 2015 гг. 80% муниципальных политики администрации
муниципальные учреждений в города
(внедрение новых форм автономные
работы с молодежью,
расширение возможности
привлечения
внебюджетных средств)

культурой и спортом для гармоничного физического и духовного развития и профилактики различных
заболеваний, формирования здорового образа жизни

1.7.1 Популяризация 1.7.1.1. Создание и 2011 - Привлечение населения Главное управление по
здорового образа внедрение системы 2015 гг. к физкультурно- физической культуре и
жизни, занятий мониторинга состояния оздоровительной спорту администрации
физической культурой физического здоровья деятельности, города
слоев населения тестов по типу здорового образа
президентских) жизни и, как
следствие,
1.7.1.2. Создание 2011 - пролонгирование
единого информационного 2015 гг. времени социальной
пространства учреждений активности горожан
физической культуры и
спорта,
подведомственных
Красспорту.
Модернизация
официального интернет-
портала "Красспорт"
1.7.1.3. Создание в 2013 - Повышение уровня Главное управление по
средствах массовой 2015 гг. общей физкультурной физической культуре и
информации программ, грамотности спорту администрации
способствующих населения, города
формированию формирование
престижности гражданственности и
спортивного образа патриотизма,
жизни, повышающих обеспечение
информированность информацией о
населения об деятельности органов
оздоровительных муниципальной власти.
возможностях физической Обеспечение
культуры и спорта (1 оперативного
телевизионная, 1 взаимодействия
радиопрограмма, 1 информационных систем
печатное издание не и согласованного
месяц). регламентированного)
Размещение наружной информационного
рекламы, обмена.
пропагандирующей Внедрение современных
здоровый образ жизни: оздоровительных
рекламные щиты, технологий
информационные табло,
мониторы в
муниципальных
учреждениях. Создание
профильного
издательского центра
1.7.1.4. Разработка и 2011 - Главное управление по
внедрение новых 2015 гг. физической культуре и
высокоэффективных спорту администрации
физкультурно- города
оздоровительных
технологий,
направленных на
максимальное вовлечение
всех слоев населения в

активные занятия
физической культурой и
спортом, имеющих
перспективы дальнейшего
развития (по принципу
конкурсного отбора)
1.7.1.5. Создание 2011 - Главное управление по
условий для 2015 гг. физической культуре и
заинтересованности спорту администрации
организаций всех форм города
собственности в
разработке и реализации
социальной рекламы (по
принципу конкурсного
отбора)

1.7.2 Развитие спортивной 1.7.2.1. Строительство, 2011 - Увеличение показателя Главное управление по
инфраструктуры модернизация и 2015 гг. обеспеченности физической культуре и
реконструкция физкультурно- спорту администрации
спортивных и спортивными объектами города
30%

1.7.2.2. Обустройство 2011 - Круглогодичная Главное управление по
современных спортивных 2015 гг. организация активного физической культуре и
по месту жительства, в города
рекреационных зонах
города (о. Татышев,
заповедник "Столбы") и
в местах массового
отдыха населения

1.7.3 Физкультурно- 1.7.3.1. Разработка и 2011 - Увеличение доли Главное управление по
оздоровительная реализация календарного 2015 гг. населения, физической культуре и
работа с населением плана официальных, систематически спорту администрации
в форме спортивно- физкультурных и занимающегося города
массовых мероприятий спортивных мероприятий физической культурой
на спортивных города Красноярска и спортом, в общей
сооружениях, численности населения
спортплощадках (в 1.7.3.2. Создание 2011 гг. города Красноярска до
том числе с условий для социальной 30%.
использованием реабилитации граждан с Повышение
открытого уличного ограниченными эффективности
пространства) физическими физкультурно-
возможностями и граждан оздоровительной и
старшего поколения спортивной работы по
средствами физической месту жительства
культуры и спорта
(оплата услуг
инструкторов
специализированных
физкультурно-
оздоровительных групп,
оборудование
специализированных
спортивных площадок)

1.7.3.3. Организация и 2011 г.
проведение
физкультурно-
оздоровительной работы
с лицами старшего
поколения в группах
"Здоровье" (оплата
услуг инструкторов
физкультурно-
оздоровительных групп в
рамках ГЦП "Старшее
поколение" на 2009 -
2011 годы), создание
условий командам
ветеранов спорта для
участия в спортивных
соревнованиях

1.7.3.4. Организация 2011 г.
физкультурно-
оздоровительной работы
по месту жительства
горожан (оплата услуг
инструкторов)

1.7.3.5. Проведение 2011 -
смотров-конкурсов на 2015 гг.
лучшую организацию
физкультурно-
оздоровительной и
спортивно-массовой
работы, спартакиады
среди районов города
Красноярска

1.7.3.6. Создание сети 2011 -
спортивных клубов всех 2015 гг.
форм собственности, в
том числе спортивных
клубов выходного дня,
самостоятельно
занимающихся физической
культурой и спортом
(разработка Концепции
развития клубной
системы, организация
работы клубов на базе
спортивных школ)

1.7.4 Повышение 1.7.4.1. Проведение 2011 - Формирование и Главное управление по
эффективности городских конкурсов 2015 гг. укрепление физической культуре и
спортивного резерва, мастерства: общественного мнения города
резерва тренерского - на лучшего тренера- о сфере физической
состава преподавателя, лучшего культуры и спорта как
спортсмена города важной составляющей
Красноярска в общественного
учреждениях развития.
физкультурно-спортивной Предъявление
направленности по общественности
итогам учебного года; успешных
- на лучшего тренера- управленческих
преподавателя по итогам практик,
конкурсных испытаний управленческого
(конкурсы "Я - опыта.
тренер!", "Учитель Поощрение достижений
года"); работников сферы
руководителя и спорта
специалиста
муниципального
спортивного учреждения
города.
Использование в системе
подготовки и
переподготовки кадров
современных методов и
приемов обучения, таких
как тренинги,
интенсивно-
деятельностные
семинары, мастер-классы
и другие активные формы
с привлечением
высококвалифицированных
российских и зарубежных
специалистов
международного уровня

1.7.4.2. Усиление 2011 - Совершенствование
направлений 2015 гг. процесса подготовки
деятельности МАУ спортсменов разного
"Научно-практический уровня
центр спортивной
медицины":
- поиск, разработка и
внедрение современных
технологий спортивной
подготовки;
- медицинское
сопровождение и
методическое
обеспечение отбора и
подготовки спортивного
резерва в муниципальных
учреждениях

1.7.4.3. Наделение 2011 - Развитие
учреждений объектами 2015 гг. инфраструктуры
недвижимости при физкультуры и спорта
расширении сети
учреждений и переводе в
другие ведомства и
изменении типа и вида
учреждения с целью
оказания физкультурно-
оздоровительных услуг

высших достижений условий для участия 2015 гг. увеличения физической культуре и
красноярских представительства спорту администрации
спортсменов и команд красноярских города
города в краевых, спортсменов в
региональных, национальных сборных
российских и командах по различным
международных видам спорта,
соревнованиях: сохранения и
- финансовое укрепления имиджа
обеспечение спортивных города на
сборных команд города; международной
- улучшение спортивной арене
материальной базы для
подготовки спортсменов
высокого уровня, членов
сборных команд города;
- разработка программ
развития видов спорта

1.7.5.2. 2011 - Стабильно высокий
Представительство 2015 гг. уровень выступления
сборных спортивных спортсменов-мастеров
команд в чемпионатах и города Красноярска на
первенствах России российских,
международных
спортивных
соревнованиях

Цель 1.8. Повышение качества жизни социально незащищенных категорий населения города Красноярска

1.8.1 Реализация мер Осуществление отдельных 2011 - Социальная поддержка Главное управление
социальной поддержки государственных 2012 гг. отдельных категорий социальной защиты
ветеранов войны, полномочий по граждан в населения
ветеранов труда, предоставлению соответствии с администрации города
тружеников тыла, отдельным категориям федеральным и краевым
реабилитированных поддержки, рамках переданных
лиц и лиц, предусмотренных отдельных
признанных действующими законами государственных

репрессий, и средств Пенсионного
некоторых других фонда РФ.
категорий граждан Осуществление адресной
материальной помощи,
предусмотренной в связи
с празднованием Дня
Победы в Великой
Отечественной войне,
неработающим
пенсионерам, являющимся
получателями трудовых
пенсий по старости и
инвалидности, имеющим
статус тружеников тыла

1.8.2 Улучшение положения Осуществление семьям с 2011 - Социальная поддержка Главное управление
малоимущих семей с детьми различных 2012 гг. семей, имеющих детей, социальной защиты
детьми и детей, денежных выплат в соответствии с населения
попавших в трудную (пособия, компенсации, краевым администрации города
жизненную ситуацию ежемесячные и ежегодные законодательством в
денежные выплаты) в рамках переданных
соответствии с отдельных
действующими законами государственных
Красноярского края полномочий

1.8.3	Осуществление дополнительных мер социальной поддержки отдельным категориям граждан в соответствии с нормативными правовыми актами города	Предоставление социальной поддержки отдельных категорий граждан в рамках реализации Постановлений Главы города и Решения Красноярского городского Совета депутатов от 07.04.1999 N 18-162 "О Почетном гражданине и наградах города Красноярска"	2011 - 2015 гг.	Дополнительная социальная поддержка отдельных категорий граждан за счет средств бюджета города	Главное управление социальной защиты населения администрации города
1.8.4	Оказание дополнительных услуг для малоимущих слоев населения	Организация и проведение массовых мероприятий для отдельных категорий населения. Предоставление субсидий общественным организациям, деятельность которых направлена на оказание социальной помощи гражданам в соответствии с Постановлением Главы города от 02.02.2009 N 9-а "О порядке предоставления субсидий некоммерческим организациям, не являющимся государственными (муниципальными) учреждениями, производителям товаров, работ, услуг в целях возмещения затрат в связи с оказанием услуг ветеранам, инвалидам, пенсионерам, гражданам, находящимся в трудной жизненной ситуации, семьям с детьми в соответствии с Постановлением администрации города Красноярска от 30.05.2011 N 192"	2011 - 2015 гг.	Создание условий для получения гражданами мер социальной поддержки. Проведение мероприятий; участие членов общественных организаций в мероприятиях, посвященных памятным и юбилейным датам	Главное управление социальной защиты населения администрации города
1.8.5	Осуществление поддержки социально незащищенных категорий населения: пенсионеров, инвалидов и др.	Организация проведения льготной подписки на газету "Городские новости" в рамках реализации Решения Красноярского городского Совета от 25.02.2003 N В-146 "О порядке проведения льготной подписки на газету "Городские новости" для пенсионеров, инвалидов, малоимущих граждан"	2011 - 2015 гг.	Реализация мер социальной поддержки пенсионеров, инвалидов, малоимущих граждан города	Главное управление социальной защиты населения администрации города
1.8.6	Реализация дополнительных мер отдельных категорий граждан, находящихся в трудной жизненной ситуации	Предоставление: - единовременной семьям, имеющим детей-инвалидов, и многодетным семьям; - адресной материальной находящимся в трудной жизненной ситуации; - организация летнего оздоровительного отдыха по путевкам в загородные лагеря для детей, находящихся в трудной жизненной ситуации, и санаторно-курортного лечения по "...дитя" для детей-инвалидов. Организация и проведение городских акций в поддержку пожилых людей и инвалидов. Предоставление субсидий общественным организациям города в целях возмещения затрат в связи с оказанием услуг по направлениям, отнесенным к вопросам местного значения городского округа в целях реализации мероприятий программы	2011 - 2015 гг.	Дополнительные меры социальной поддержки семей с детьми и улучшение положения малоимущих детей, попавших в трудную ситуацию, за счет средств бюджета города. Снижение социальной напряженности. Поддержка деятельности некоммерческих организаций города, не являющихся автономными учреждениями	Главное управление социальной защиты населения администрации города; управления социальной защиты населения администраций районов подведомственные учреждения социального обслуживания населения
1.8.7	Реализация дополнительных мер социальной поддержки отдельных категорий в рамках ГЦП "Старшее поколение"	Предоставление: - адресной материальной помощи одиноко проживающим пенсионерам, а также семьям пенсионеров, в составе семьи которых отсутствуют трудоспособные граждане, нуждающимся в текущем ремонте жилья; - адресной материальной помощи вдовам (вдовцам), детям, нуждающимся в обустройстве могил умерших до 12.06.1990 участников (инвалидов) Великой Отечественной войны. Организация и проведение городских акций в поддержку пожилых людей и инвалидов. Предоставление субсидий общественным организациям города в целях возмещения затрат в связи с оказанием услуг по направлениям, отнесенным к вопросам местного значения городского округа в целях реализации мероприятий программы	2011 г.		Главное управление социальной защиты населения администрации города; управления социальной защиты населения администраций районов в городе
1.8.8	Реализация мер социальной поддержки на оплату жилья и коммунальных услуг ветеранов труда, тружеников тыла, инвалидов, реабилитированных признанных пострадавшими от политических репрессий и некоторых других категорий граждан	Осуществление отдельных государственных полномочий по предоставлению граждан мер социальной поддержки на оплату жилья и коммунальных услуг, предусмотренных законодательствами	2011 - 2015 гг.	Социальная поддержка отдельных категорий граждан	Главное управление социальной защиты населения администрации города; управления социальной защиты населения администраций районов
1.8.9	Предоставление гражданам субсидий в	Осуществление государственных социальной поддержки на оплату жилья и коммунальных услуг с учетом их доходов, предусмотренных статьей 159 Жилищного кодекса Российской Федерации, Постановлением Правительства Российской Федерации от 14.12.2005 N 761 "О предоставлении субсидий на оплату жилого помещения и коммунальных услуг" и статьями 10.2 и 11 Закона края от 17.12.04 N 13-2804 "О социальной поддержке населения при оплате жилья и коммунальных услуг"	2011 - 2015 гг.	Социальная поддержка граждан	Главное управление социальной защиты населения администраций районов
1.8.10	Создание благоприятных условий для развития жизненного потенциала семей города Красноярска, защита прав и улучшение положения детей, профилактика социального и семейного неблагополучия в рамках городской целевой программы "Успешная семья - успешный город"	ГЦП "Успешная семья - успешный дом" содержит подпрограммы: "Родной дом", "Смотри на меня как на равного", "Рука друга". Подпрограмма "Родной дом" направлена на профилактику семейного неблагополучия и детей, восстановление благоприятной для воспитанника семейной среды. Подпрограмма "Смотри на меня как на равного" направлена на социальную поддержку семей с детьми-инвалидами для обеспечения максимально возможного развития таких детей в условиях семейного воспитания, их социализации, подготовки к самостоятельной жизни и интеграции в общество. Подпрограмма "Рука друга" направлена на социальную реабилитацию несовершеннолетних, находящихся в конфликте с законом, профилактику безнадзорности и беспризорности детей, преступности несовершеннолетних, в том числе рецидивной	2010 - 2012 гг.	Увеличение численности детей, находящихся в трудной жизненной ситуации, детей с ограниченными возможностями здоровья, вовлеченных в программные мероприятия; Увеличение социальную реабилитацию несовершеннолетних, находящихся в конфликте с законом; Обучение специалистов учреждений современным технологиям социальной реабилитации несовершеннолетних, социального обслуживания семей с детьми, находящихся в трудной жизненной ситуации	Главное управление социальной защиты населения администрации города
1.8.11	Повышение качества оказываемых услуг сетью учреждений социального населения	1.8.11.1. Софинансирование субсидии в рамках КЦП "Доступная среда для 2013 гг.	2011 - 2013 гг.	Повышение доступности для населения получения социальных услуг	Главное управление социальной защиты населения администрации города; учреждения социального обслуживания населения
		1.8.11.2. Софинансирование субсидии в рамках КЦП "Повышение качества и доступности предоставления	2011 - 2013 гг.		Главное управление социальной защиты населения администрации города

		социальных услуг в учреждениях социального обслуживания" на 2011 - 2013 годы				
	1.8.11.3. Мероприятия в рамках реализации	2011 - 2013 гг.	Снижение текущих расходов на программы "Энергосбережение и повышение энергоэффективности в городе Красноярске" на 2010 - 2012 годы	Главное управление социальной защиты муниципальных учреждений социального обслуживания населения	содержание администрации города; учреждений обслуживания населения	населения подведомственные
		1.8.11.4. Строительство отдельно стоящего здания хозяйственного назначения для МУ "Социально-реабилитационный центр для несовершеннолетних Ленинского района	2011 - 2013 гг.	Создание доступной среды жизнедеятельности для инвалидов		
				города Красноярска" с учетом расходов на изготовление проектно-сметной документации и прохождение необходимых согласований		
		1.8.11.5. Оборудование социально значимых объектов пандусами и/или комплексом сооружений для обеспечения беспрепятственного	2011 г.			
				передвижения и доступа инвалидов к объектам социальной инфраструктуры		
Цель 1.9. Противодействие преступности и обеспечение личной и имущественной безопасности граждан						
1.9.1	Повышение эффективности деятельности в области охраны общественного порядка и обеспечения безопасности, общественной безопасности			1.9.1.1. Повышение эффективности деятельности нарядов милиции, осуществляющих функции по охране общественного порядка и совершенствование форм и методов управления силами и средствами в сфере правопорядка	2011 - 2015 гг.	Снижение уровня преступности на улицах и в других общественных местах на 0,4%	Управление внутренних дел (далее - УВД) города, департамент общественной безопасности администрации города
		1.9.1.2. Обеспечение медицинских реализации городской ведомственной программы "Безопасность в городе Красноярске"	2011 -	функционирования вытрезвителей в рамках	2015 гг.	
1.9.2	Профилактика правонарушений, в том числе совершаемых несовершеннолетними			1.9.2.1. Выявление, совершенных подростками, на 44,4%	2011 - 2015 гг.	Снижение количества УВД города; преступлений, департамент общественной безопасности администрации города
				- проведение целевых оперативно-профилактических и рейдовых мероприятий;		
				- выявление и учет лиц, склонных к совершению правонарушений; - предупреждение безнадзорности, беспризорности и правонарушений несовершеннолетних; - оказание консультативной правовой помощи населению по защите от противоправных посягательств; - создание условий для деятельности общественных формирований правоохранительной направленности; - противодействие терроризму и экстремизму		
				материально-технической базы органов и подразделений внутренних дел путем строительства и реконструкции объектов в рамках краевой инвестиционной программы: - комплекс зданий УВД по Советскому району города; - здание полка ДПС ГИБДД УВД по городу Красноярску; - реабилитационный центр для Главного УВД по краю	2012 гг.	году	1.9.2.2. Укрепление 2011 - Ввод объектов к 2012 УВД города
1.9.3	Обеспечение безопасности дорожного движения			1.9.3.1. Осуществление государственного контроля и надзора за соблюдением установленных норм и правил в области обеспечения безопасности дорожного движения	2011 - 2015 гг.	Снижение тяжести последствий от дорожно-транспортных общественной происшествий на 6,7% безопасности администрации города
		1.9.3.2. Оснащение специальным реализации долгосрочной целевой программы "Безопасность дорожного крае"		подразделений ГИБДД УВД по городу Красноярску оборудованием в рамках движения в Красноярском		
		1.9.3.3. Оснащение специальным реализации долгосрочной целевой программы "Комплексные меры противодействия распространению алкоголизма в Красноярском крае"		подразделений ГИБДД УВД по городу Красноярску оборудованием в рамках наркомании, пьянства и		
		1.9.3.4. Повышение предупреждение опасного поведения участников дорожного движения		правового сознания и		
природного и техногенного характера						
1.10.1	Организация мероприятий защиты территорий от ЧС, проведение аварийно-других неотложных работ на территории города Красноярска	аварийно-спасательных населения и безопасности на планирование и Красноярска.	2015 гг.	Расширение отдела деятельности в ГО, ЧС и ПБ работ для обеспечения аварийно-спасательных территории города работ отделом Красноярска	2011 -	Расширение Главное управление по области проведения администрации города. и других неотложных
		получение разрешительных документов для осуществления аварийно-территории города Красноярска специалистами муниципального казенного учреждения "Центр обеспечения мероприятий гражданской обороны, чрезвычайных безопасности города		спасательных и других неотложных работ на ситуаций и пожарной Красноярска" (далее -		
1.10.2	Развитие единой дежурно-диспетчерской службы города Красноярска	Реализация КЦП "Безопасный город" на 2008 - 2010 годы (субсидии бюджету единой дежурно-диспетчерской службы).		2011 - 2015 гг.	Переход на единый номер экстренных вызовов "112"	Главное управление по ГО, ЧС и ПБ администрации города. МКУ "ЦОМ ГО, ЧС и ПБ"
				Включение расходов на данные цели в проект краевой целевой программы на последующие периоды.		
				Разработка и внедрение механизма взаимодействия экстренных служб при обращении граждан по принципу одного звонка (одно обращение и все необходимые службы будут вызваны на место происшествия). Оснащение оборудованием единой дежурно-диспетчерской службы города Красноярска		
				Включение в единую дежурно-диспетчерскую службу (далее - ЕДДС) комплексной АС "Безопасный город" на территории города с внедрением автоматизированной системы анализа обстановки по вопросам предложений при угрозе и возникновении ЧС		
	обороны, пожарной защите населения и территорий чрезвычайных ситуаций	области ГО, ЧС и ПБ специалистов города от муниципального учреждения		внедрения единых	администрации города	
II. Модернизация экономики						
Структура раздела:						
2.1. Создание стимулов для наращивания налогового потенциала, повышения налоговой культуры и эффективности налогового администрирования.						
2.2. Формирование бюджетной системы города, отвечающей потребностям устойчивого экономического и социального роста.						
2.3. Разработка комплексной системы управления, обеспечивающей эффективное использование муниципальной собственности.						

2.4. Модернизация экономики и переход от отраслевой структуры промышленности к формированию совокупности инфраструктурно и технологически взаимосвязанных наукоемких, высокотехнологичных производств, ориентированных на увеличение производства продукции с высокой добавленной стоимостью.

2.5. Обеспечение благоприятных условий для развития субъектов малого и среднего предпринимательства.

2.6. Развитие потребительского рынка, создание условий для обеспечения жителей города услугами торговли, содействие местным товаропроизводителям в реализации собственной продукции и наращиванию мощностей ее производства.

2.7. Создание конкурентоспособного туристического комплекса на базе внутреннего рекреационного потенциала города и прилегающих территорий.

Цель 2.1. Создание стимулов для наращивания налогового потенциала, повышения налоговой культуры и эффективности налогового администрирования

2.1.1	Расширение налоговой базы на основе мобилизации собственных доходов городского Совета депутатов по местным налогам и по полномочиям делегированным органам местного самоуправления в части налогообложения	2.1.1.1. Подготовка проектов решений Красноярского города по организацию контроля за уплатой единого налога на вмененный доход	2.1.1.2. Ежегодная разработка Плана совместных мероприятий с УФНС по Красноярскому краю, обеспечивающих	Департамент экономики администрации города	2011 - 2015 гг.	Увеличение поступлений в бюджет администрации города	Увеличение налоговых доходов	Департамент экономики администрации города;			
			2.1.1.3. Проведение мониторинга доходности в разрезе видов деятельности, подпадающих под систему налогообложения в виде единого налога на вмененный доход, для корректировки коэффициента базовой доходности К2	Департамент экономики администрации города; территориальные подразделения отношений администрации города; департамент транспорта администрации города							
			2.1.1.4. Проведение работы по выявлению незарегистрированных строений, введению в эксплуатацию объемов гаражного строительства и овощехранилищ, постановке их на налоговый учет	Департамент экономики администрации города; территориальные подразделения администрации города							
2.1.2	Сокращение задолженности по налогам и иным платежам в бюджеты всех уровней	Координация работы территориальных рабочих групп (комиссий) по налоговых платежей с организациями-недоимщиками	2011 - 2015 гг.	Сокращение задолженности по налогам и иным платежам в территориальные бюджеты	Департамент экономики администрации города;						
2.1.3	Повышение качества взаимодействия с администрированием доходов бюджета зарегистрированными на территории города Красноярска	своевременности зачисления платежей в бюджет города. Взаимодействие с налоговыми органами по урегулированию задолженности по обязательным платежам в бюджет города организаций банкротов	задолженности по налогам и иным обязательствам перед бюджетом города	2011 - 2015 гг.	Рост собираемости и увеличение поступлений в бюджет	Департамент финансов администрации города;					
			задолженности по налогам и иным обязательствам перед бюджетом города	(администраторы доходов бюджета города)							
2.1.4	Оптимизация налоговых льгот по эффективности предоставленных и предоставлению территории города Красноярска	оценки бюджетной эффективности предоставленных и социальную планируемых к предоставлению налоговых льгот по местным налогам на	Ежегодное проведение оценки бюджетной эффективности предоставленных и социальную планируемых к предоставлению налоговых льгот по местным налогам на	2011 - 2015 гг.	Отмена неэффективных налоговых льгот.	Департамент экономики администрации города					
2.1.5	Введение налога на недвижимость	Проведение работы по идентификации объектов недвижимости и земельных участков по правообладателям	Проведение работы по информационного обеспечения и базе данных о месту нахождения и ресурса по налоговой базе	2011 - 2015 гг.	Формирование информационного ресурса по налоговой базе	Департамент экономики администрации города					
2.1.6	Совершенствование налогов и налогообложения	Согласование с администрацией города проектов решений с налоговыми органами в области налогов и налогообложения	взаимодействия с городского Совета депутатов по местным налогам и по полномочиям делегированным органам местного самоуправления в части налогообложения. Разработка совместных мероприятий по расширению налоговой базы на основе мобилизации собственных доходов	2011 - 2015 гг.	Увеличение доходов в бюджет города	Департамент экономики администрации города					

Цель 2.2. Формирование бюджетной системы города, отвечающей потребностям устойчивого экономического и социального роста

2.2.1	Повышение эффективности использования бюджетных расходов	2011 - 2015 гг.	Повышение эффективности расходов проекта бюджета города: - перевод финансирования муниципальных учреждений на метод подушевого финансирования и расчетно-нормативных затрат; - ориентация муниципальных учреждений на повышение качества оказываемых ими услуг (выполнения работ), эффективное использование бюджетных ассигнований и закрепленного за ними муниципального имущества. Осуществление мониторинга и анализа выполнения видовременных целевых программ, муниципальных заданий	Главные распорядители бюджетных расходов. Оптимизация управления бюджетными средствами	муниципальных заданий	2015 гг.	результативности и эффективности бюджетных средств	Оптимизация бюджетных расходов.	Департамент экономики администрации города;		
2.2.2	Урегулирование межбюджетных отношений - финансового	Взаимодействие с краевыми органами власти по вопросам: обеспечение бюджетных средств		2011 - 2015 гг.	Укрепление доходной базы бюджета. Гарантированное	Департамент финансов администрации города; главные распорядители					
		средствами, достаточными для решения вопросов местного значения; - получения финансовой помощи из краевого бюджета;	доходными источниками, достаточными для их исполнения								
2.2.3	Повышение эффективности управления муниципальными финансами	Применение принципов и процедур управления, ориентированных на достижение конечного результата	2011 - 2015 гг.	Повышение эффективности мер, принимаемых местными органами власти в управлении бюджетными средствами	Департамент финансов администрации города;						
		Обеспечение сбалансированности бюджета города. Обеспечение информационной доступности (размещение на официальном сайте решения о бюджете, отчета об исполнении)									
2.2.4	Повышение эффективности управления муниципальным долгом: оптимизация объема, структуры и обслуживания долга	Анализ долгового портфеля города. Выбор оптимального соотношения между формами муниципального долга, реструктуризация и пролонгация долговых обязательств. Осуществление новых долговых заимствований на рефинансирование имеющихся долговых обязательств (Постановление администрации города от 29.12.2005 N 688 "Об управлении муниципальным долгом города Красноярска")		2011 - 2015 гг.	Повышение устойчивости и независимости бюджета города	Департамент финансов администрации города					

Цель 2.3. Разработка комплексной системы управления, обеспечивающей эффективное использование муниципальной собственности

2.3.1	Повышение доли неналоговых доходов муниципальной собственности, в бюджет города	2015 гг.	Инвентаризация объектов неналоговых доходов в бесхозяйных объектов. Регистрация права собственности объектов недвижимости муниципальной собственности. Повышение собираемости арендных платежей за использование муниципальной собственности. Взаимодействие с прокуратурой города в целях принятия мер в отношении землепользователей, использующих предоставленный распорядительным актом земельный участок и не обратившихся в департамент за оформлением договорных отношений	2011 - 2015 гг.	Повышение доли муниципального имущества в бюджете города	Департамент формирования бюджета имущества и земельных отношений					
2.3.2	Реализация полномочий органов местного	Формирование перечней объектов муниципальной собственности:		2011 - 2015 гг.	Приведение состава муниципального имущества в соответствие	Департамент имущества и земельных					

	части формирования муниципальной собственности в соответствии с Федеральным законом N 131-ФЗ	самоуправления в приватизации в рамках реализации Федерального - подлежащих безвозмездной передаче в федеральную собственность, в собственность субъектов РФ; - обеспечивающих жизнедеятельность города; - по приему в муниципальную собственность объектов федеральной собственности и собственности субъектов РФ		- подлежащих ... соответствие с требованиями федерального	отношений администрации города
2.3.3	Обеспечение реализации федерального государственной собственности на землю	Подготовка перечней земельных участков, на которые у разграничению Красноярск возникает право собственности. Внесение сведений о земельных участках, на которые у муниципального образования город Красноярск возникает право собственности, в документы государственного земельного кадастра	2011 - 2015 гг.	Оформление прав собственности на земельные участки. Функционирование рынка земельных ресурсов образования город использования доходов от	Департамент муниципального имущества и земельных отношений администрации города муниципальной собственности.
2.3.4	Повышение качества администрирования	Постоянное обновление в автоматизированной системе сведений о земельных участках, зонировании земель различных категорий, и субъектах права на земельные участки	2011 - 2015 гг.	Повышение достоверности и полноты информации о недвижимости территориальном сведений о правовом режиме их использования	Департамент муниципального имущества и земельных отношений администрации города

Цель 2.4. Модернизация экономики и переход от отраслевой структуры промышленности к формированию совокупности инфраструктурно и технологически взаимосвязанных наукоемких, высокотехнологичных производств, ориентированных на увеличение производства продукции с высокой добавленной стоимостью

2.4.1	Организация проведения мониторинга деятельности промышленных предприятий города	Проведение ежеквартального анализа деятельности промышленных предприятий. Формирование прогноза развития промышленности города	2011 - 2015 гг.	Выявление тенденций развития реального сектора экономики города для принятия управленческих решений	Департамент экономики администрации города
2.4.2	Создание условий для использования производственных сил	Заключение с промышленными предприятиями города сотрудничества. Размещение и постоянная актуализация на официальном сайте администрации города информационно-аналитической базы о незагруженных производственных мощностях и площади по предприятиям города Красноярска. Формирование каталога инвестиционных проектов с элементами инвестиционного паспорта города Красноярска, размещение и постоянная актуализация каталога на официальном сайте администрации города. Содействие в выставочно-ярмарочной деятельности	2011 - 2015 гг.	Привлечение дополнительных инвестиций на усиления	Департамент экономики администрации города
2.4.3	Стимулирование инновационной деятельности предприятий с использованием инвестиционных гарантий и поручительства администрации города, администрации Красноярского края	Предоставление инвестиционного налогового кредита по земельному налогу при условии инновационной деятельности. Оказание предприятиям экономики города поддержки при подаче и в процессе рассмотрения заявок на включение их инвестиционных проектов в краевые, федеральные целевые программы	2011 - 2015 гг.	Активизация инвестиционной и инновационной деятельности предприятий. Освоение производства нового товара, технологии	Департамент экономики администрации города
2.4.4	Содействие формированию кластеров в целях внедрения инновационных технологий	Содействие сетевому взаимодействию организаций, базовых учебных заведений по подготовке рабочих и специалистов, общественных структур и заинтересованных в развитии кластера. Поддержка внедрения разработок и технологий в практику работы предприятий и учреждений города, в том числе муниципальных. Определение стратегических направлений инновационного развития отраслей с внесением в планы работы отрасли на последующие годы и в городские целевые программы. Развитие сотрудничества с научно-исследовательскими коллективами институтов КНЦ СО РАН, высших учебных заведений города с целью формирования системных заказов по созданию инновационных разработок и технологий и их внедрению в практику работы органов местного самоуправления, муниципальных предприятий и учреждений. Апробирование на конкретных предприятиях и учреждениях социальной сферы, городского хозяйства, транспорта современных технологий ресурсосбережения с дальнейшим созданием систем обучения руководителей предприятий и учреждений отрасли использованию инновационных ресурсосберегающих решений	2011 - 2015 гг.	Согласование интересов сторон для технологий, разработки научно-исследовательских и внедренческих проектов, объединения усилий и ресурсов в научно-исследовательских и опытно-конструкторских работах (НИОКР), выпуска современных изделий и их продвижении на мировые рынки	Департамент социальной политики администрации города; должностные лица администрации города, ответственные за организацию взаимодействия других субъектов, администрации города с кластерами; органы администрации города
2.4.5	Применение энерго- и ресурсосберегающих технологий, материалов изделий, технологий, в современной практике хозяйства, транспорта	Применение инновационных энерго- и технологий при капитальному строительству, ремонту, сферы, городского задания, конкурсную документацию и на выполнение работ по строительству, ремонту, условий об обязательном инновационных технологий, материалов и изделий, ресурсосберегающих технологий	2011 - 2015 гг.	Энерго-, Ускорение внедрения технологий в реальный сектор. Внесение в технические муниципальные контракты капитальному закупке оборудования применении инновационных энерго- и	Департамент городского хозяйства администрации города; администрации города; образования главное управление здравоохранения распорядители иные главные администрации города, муниципальные заключающие контракты на выполнение работ по капитальному строительству, ремонту, закупке оборудования
	Вовлечение научно-технического, производственного, города в процесс модернизации	долгосрочных связей промышленности. инновационного, научно-технического потенциала города: проведение технических разработок; - организация пространства: проведение семинаров, мастер-классов, консультационных встреч, научных конференций по различным вопросам инновационной и научно-технической деятельности; - поощрение и стимулирование инновационных, научно-технических разработок: проведение конкурса инновационных проектов и научно-технических разработок; - проведение в рамках ассамблеи ежегодной научно-практической конференции "Красноярск - 2020"	"Красноярск. Технологии месяце	вопросов развития сектора в структуре - демонстрация инновационного, научно-технического промышленности города	науки, образования, культуры администрации города; главное управление города организаций в решении администрации города;
2.4.7	Участие в создании и развитии	Содействие реализации на территории города	2011 - 2015 гг.	Активизация инвестиционной и	Правительство Красноярского края;

	внедрению инноваций, содействие созданию Технопарка	деятельности по разработке и инфраструктурой здания (Технопарка) общей целью размещения на данных площадях резидентов: инновационных компаний, представителей заказчиков и управляющей компании		оснащение необходимым оборудованием и инвестиционных предприятий. Рост числа внедряемых	пределах полномочий
2.4.8	Реализация промышленными предприятиями инвестиционных проектов, направленных на расширение производства	2.4.8.1. Реконструкция площадки хлебозавода N 3 ОАО "Красноярский хлеб"	2011 - 2013 гг.	Обновление производственных фондов. Создание 30 новых рабочих мест	ОАО "Красноярский хлеб"
		2.4.8.2. Производство сухих лигносульфонатов	2011 г.	Увеличение объемов производства. Создание 15 новых рабочих мест	ООО "Енисейский целлюлозно-бумажный комбинат"
		2.4.8.3. Создание деревообрабатывающего производства полного цикла в городе Красноярске	2009 - 2013 гг.	Создание 730 новых рабочих мест	ООО "Управляющая компания "МЕКРАН"
		2.4.8.4. Реконструкция производственных мощностей для увеличения производства цемента до 2 млн. тонн в год	2009 - 2013 гг.	Увеличение объемов производства. Создание 192 новых рабочих мест	ООО "Красноярский цемент"
		2.4.8.5. Приобретение изношенного	2009 -	Приобретение изношенного	ОАО "Германий"
		2.4.8.6. Развитие производства ювелирных изделий	2009 - 2012 гг.	Оснащение производства необходимым оборудованием для освоения новых видов цепей, имеющих платежеспособный спрос	ОАО "Красноярский завод цветных металлов им. В.Н. Гулидова"
		2.4.8.7. Создание производства стеклоплавильных аппаратов и фильерных питателей	2010 - 2012 гг.	Разработка технологии и создание производства стеклоплавильных аппаратов и фильерных питателей для производства стекло- и базальтоволокон. Создание 5 новых рабочих мест	ОАО "Красноярский завод цветных металлов им. В.Н. Гулидова"
		2.4.8.8. Создание участка по переработке отходов аффинажного производства	2009 - 2012 гг.	Создание 5 новых рабочих мест	ОАО "Красноярский завод цветных металлов им. В.Н. Гулидова"
		2.4.8.9. Модернизация производственных мощностей предприятия	2011 - 2015 гг.	Создание 8 новых рабочих мест	ООО "Вариант 999"
		2.4.8.10. Техническое дооснащение и перевооружение	2009 - 2015 гг.	Обеспечение замкнутого технического цикла ремонта и оснащения подвижного состава новыми видами оборудования, повышение качества производства, обновление существующего парка оборудования. Создание 240 новых рабочих мест	ОАО "Красноярский электровагоноремонтный завод"
		2.4.8.11. Реконструкция участка фасовки (систем вентиляции и инженерных коммуникаций помещения) в соответствии с требованиями GMP	2010 - 2011 гг.	Увеличение имеющихся производственных новых высокоэффективных и комбинированных антибиотиков. Создание 27 новых рабочих мест	ОАО "Красфарма"
		2.4.8.12. Разработка и изготовление бортового терминала МРК-103Т для мониторинга пассажирского транспорта	2011 - 2012 гг.	Мониторинг пассажирского транспорта с использованием спутниковых навигационных систем ГЛОНАСС/GPS. Создание 31 нового рабочего места	ФГУП "НПП "Радиосвязь"
		2.4.8.13. Создание производства котельного оборудования малой мощности от 0,25 МВт до 20 МВт	2009 - 2012 гг.	Развитие производства блочно-модульных котельных установок и котлоагрегатов на промышленных площадках Красноярского края, в частности на базе ОАО "Красмаш", для решения задач модернизации коммунальной теплоэнергетики в рамках реформирования ЖКХ Красноярского края и других субъектов РФ	ОАО "Красноярский машиностроительный завод"
		2.4.8.14. Создание технологии получения поликристаллического кремния высокой чистоты, технологического оборудования для ее реализации и производство данного оборудования	2009 -	Применение схемы наряду с обеспечением требований экологии и охраны окружающей среды позволяет снизить энергозатраты, расход сырья и хладоагентов при работе на повышенном давлении	ОАО "Красноярский завод"
		2.4.8.15. Приобретение современного комплекса на базе короткоходового пресса "УС 33 МН"	2009 - 2011 гг.	Повышение конкурентоспособности прессованной продукции за счет снижения затрат на производство (повышение производительности, выхода годной продукции, снижение затрат на ремонт) и сокращения сроков поставок. Создание 55 новых рабочих мест	ООО "КраМЗ"
		2.4.8.16. Приобретение, установка и ввод в эксплуатацию линии покраски профилей	2010 - 2011 гг.	Для увеличения производства строительных профилей в соответствии со стратегией развития на период 2007 - 2013 гг.; увеличение мощностей по окрашиванию профилей для сбалансированности загрузки дополнительных мощностей по прессованию. Создание 120 новых рабочих мест	ООО "КраМЗ"
		восстановлению крупногабаритных и сверхкрупногабаритных шин		восстановлению крупногабаритных и сверхкрупногабаритных шин на промышленной площадке ЗАО "Красный Яр-Шина". Создание 111 новых рабочих мест	
		производства футеровок	2013 гг.	изготовления комплектов резинометаллических футеровочных деталей для рудоразмольного оборудования горно-металлургической промышленности на базе площадей и оборудования участка по изготовлению массивных шин ЗАО "Красный Яр - Шина". Создание 108 новых рабочих мест	
Цель 2.5. Обеспечение благоприятных условий для развития субъектов малого и среднего предпринимательства					
2.5.1	Оказание консультационной, информационной, методической поддержки субъектов малого и среднего предпринимательства	Проведение консультаций по вопросам налогообложения, бухгалтерского учета, ведения финансово-хозяйственной деятельности. Проведение семинаров, "круглых столов" для сотрудников субъектов малого и среднего предпринимательства. Освещение в средствах массовой информации деятельности субъектов малого и среднего предпринимательства. Выход в эфир для субъектов малого и среднего предпринимательства	2011 - 2015 гг.	Повышение юридической, экономической грамотности и эффективности деятельности субъектов малого и среднего предпринимательства: 400 консультаций в год; - проведение не менее 6 семинаров в год. Формирование позитивного отношения общества к предпринимательству: - не менее 8 телепередач в год	Департамент экономики администрации города
2.5.2	Поддержка инновационных компаний, развитие бизнес-инкубаторов	Предоставление субсидий некоммерческим организациям, не автономными учреждениями, учредителями которых является администрация города. Поддержка инновационной деятельности субъектов малого предпринимательства	2011 - 2015 гг.	Размещение в бизнес-инкубаторе на льготных условиях не менее 5 инновационных компаний в год. Предоставление финансовой поддержки не менее 5 инновационным компаниям в год	Департамент экономики администрации города
2.5.3	Оказание финансовой поддержки субъектам малого и среднего предпринимательства	Субсидирование субъектов малого и среднего предпринимательства возмещение части затрат	2011 - 2015 гг.	Предоставление финансовой поддержки не менее 50 субъектам малого и среднего предпринимательства в год	Департамент экономики администрации города
Цель 2.6. Развитие потребительского рынка, создание условий для обеспечения жителей города услугами					

	торговли, содействие местным товаропроизводителям в реализации собственной продукции и наращивании мощностей ее производства				
2.6.1	Создание системы логистического управления агропромышленным комплексом продовольственной пригородных с	Создание логистических центров по переработке тыс. шт. продукции местных	2013 - 2015 гг.	Выпуск экспресс - завтраков - 2 тыс. товарным потокам, тыс. шт., обедов - 16 питания N 38"	Департамент экономики администрации города; шт., завтраков - 28 МП "Школьный комбинат
	производства территории города Производство 6,3 тыс.				
	сельскохозяйственной продукции. Красноярска; готовности. высокой степени				
	Реализация плана создания рабочих мест				
	инвестиционного логистического центра				
	проекта по переработке на базе МП "Левобережный комбинат				
	продукции сельского школьного питания				
	хозяйства и выпуску N 38";				
	пищевых продуктов - реконструкция и модернизация МП "Левобережный комбинат школьного питания N 38"				
2.6.2	Строительство в городе Красноярске	Поиск инвестора, работы, приобретение собственных	2013 - 2015 гг.	Реализация проекта Частный инвестор строительно-монтажные позволит обеспечить	
	современного, конкурентоспособного оборудования, производства по капитальные вложения в			производством 27%	
	мощностью до 100 тонн в сутки с выпуском широкого ассортимента продукции для школьного и детского дошкольного питания			потребности	
Цель 2.7. Создание конкурентоспособного туристического комплекса на базе внутреннего рекреационного потенциала города и прилегающих территорий					
2.7.1	Создание условий для развития	Создание системы информационного туристической	2011 - 2015 гг.	Удовлетворение потребностей Главное управление по физической культуре и обеспечения в области населения в активном спорту администрации	
	учетом привлекающих	экскурсионно-туристских рекреационных		программ и маршрутов на культурных ценностям.	
	Красноярской агломерации	Красноярска и его пригородов.		населения.	
		Обеспечение развития социального туризма: делового, спортивного, образовательного, горнолыжного и		Увеличение числа прибывающих в город	
				российских и иностранных туристов	
				спелеотуризма в городе	
		Красноярске и пригородах. Содействие реализации инвестиционных проектов			
				по созданию новых	
		объектов туристской индустрии; развитию туристической инфраструктуры и повышению уровня сервиса. Активное продвижение рекреационных достопримечательностей, формирование имиджа гостеприимства территории. Разработка программы			
				развития туризма в	
		городе Красноярске			
2.7.2	Создание центра и базы подготовки спортсменов	Строительство туристической базы в горном урочище "Ергаки"	2011 - 2015 гг.	Создание нового объекта туристской Главное управление по физической культуре и индустрии спорту администрации	
				Крмаюжского района	
		Красноярского края		города	
	в реализацию федеральных и международных	всероссийских		центра по подготовке молодежи к участию во участия во	2014 гг. добровольцев Красноярска для муниципальные города; политики администрации
		КЭФ-2012, саммит АТЭС во Владивостоке в 2012 году, Летняя Универсиада в Казани в		мероприятиях	
				2013 году, зимняя	
		олимпиада в Сочи в 2014, чемпионат мира по		футболу - 2018.	
		Проведение международных молодежных мероприятий:	2015 г.	Позиционирование города как места, привлекательного для Красноярский молодежный	молодежи
		форум. Создание постоянно действующей системы международных молодежных обменов	2013 г.		
III. Развитие городской среды Структура раздела:					
3.2. Развитие объектов инженерного обеспечения XXX: обеспечение качественного и надежного водоснабжения и водоотведения, тепло- и электроснабжения потребителей, присоединенных к соответствующим системам.					
3.3. Комплексное решение жилищной проблемы, реконструкция и развитие жилищных территорий.					
3.4. Внедрение рыночных механизмов функционирования жилищно-коммунального хозяйства, развитие конкуренции и инвестиционной привлекательности.					
3.5. Развитие транспортной инфраструктуры, улучшение качества и безопасности перевозок транспортом общего пользования.					
3.6. Совершенствование системы управления в области охраны окружающей среды.					
Цель 3.1. Обеспечение устойчивого градостроительного развития территории					
3.1.1	Установление планируемого	Разработка местных параметров градостроительного	2011 - 2012 гг.	Обеспечение Управление архитектуры нормативов документацией	
	городской агломерации.	Красноярска.		как инструмента	
				Красноярска.	
		Разработка плана реализации Генерального плана города Красноярска.	2015 - 2017 гг.	интенсификации использования территории. Устранение	работы по
		города Красноярска с учетом развития инфраструктуры. Красноярской агломерации.		культурной инфраструктуры.	
		планировки жилого района "Свобода Весны".	2012 гг.	производственных предприятий за	
		планировки жилого района Плодово-ягодной станции. Разработка проекта планировки жилого района "Овинный-Тайшир". Разработка проекта	2011 г.		
				внесения изменений в генеральный план города	2012 гг.
				в границах жилого	
		района "Николаевский".		Разработка планировочной структуры жилого района "Юго-	2011 - 2013 гг.
				и Проекта планировки	
		Западный". Разработка проекта планировки жилого	2011 - 2012 гг.		
				района "Бугач -	
		Мясокомбинат". Разработка проекта планировки жилого района "Кузнецовское плато". Разработка проекта планировки жилого	2011 - 2014 гг.		
					2012 - 2013 гг.
				района по улице	
		Калинина. Разработка проекта планировки жилого района "Славянский". Разработка проекта планировки жилого	2012 - 2013 гг.		
					2013 - 2015 гг.
				района по улице	
		Маерчака. Разработка проекта планировки жилого района "улица	2015 г.		
				Цимлянская - улица Пригорная" в составе жилого района "Дрожино	
		- Цимлянская". Разработка проекта планировки жилого	2015 - 2017 гг.		
				района "Тихие зори".	
		Разработка проекта планировки жилого района "Северо-Западный"	2015 - 2017 гг.		
3.1.2	Реализация инвестиционного проекта	Строительство делового центра высокой	2011 - 2015 гг.	Комплексное развитие территории острова ЗАО "Красноярск Сити Девелопмент"	
				классности,	Молокова
	строительства многофункционального комплекса с парково-рекреационной зоной			рекреационной зоны	
		круглогодичного использования, спортивных сооружений и			
		развлечений, благоустройство			
				территории и набережных	
		острова, создание инженерной инфраструктуры.			
				Общая площадь объектов	
		гостинично-делового назначения - около 260 тыс. кв. м, спортивного назначения - 15 тыс. кв. м. Площадь зеленых			
				насаждений составит 36%	
				от общей площади	
		острова			
3.1.3	Реализация	3.1.3.1. Строительство инвестиционных проектов комплексной застройки жилых микрорайонов города Красноярска	2011 - 2015 гг.	Ввод объектов жилого ЗАО "Сибагропром-трех жилых кварталов в строительства с строй"	
				Весны и трех жилых помещениями площадью 334 тыс. кв.м.	
				домов по улицам м	
		Шахтеров - Молокова			
					3.1.3.2. Комплексная застройка микрорайонов Октябрьском районе
					2011 - 2015 гг. Ввод 11 жилых домов ЗАО "Производственно-строительная компания "Союз" общей площадью 74 тыс. кв. м
		города Красноярска			
				первой очереди микрорайона "Южный берег" из многоэтажных многоквартирных домов	2019 гг. современного высококачественного комплекса, состоящего
					общей площадью 663 тыс. кв. м,
					включающей квартиры,
					подземные паркомки.
		3.1.3.4. Комплексная	2012 -	Строительство 15	ООО "Монолитстрой"
					3.1.3.3. Строительство 2011 - Ввод в действие ООО "Новый город"
					офисные и торговые помещения, а также

				застройка к микрорайоне "Залетка" нового центра	2018 гг.	жилых домов (20 - 28 этажей) общей площадью 200 тыс. кв. м, зон отдыха
				Сити" офисных центров (25 - 50 этажей) общей площадью 200 тыс. кв. м, зон отдыха		
3.1.4	Формирование и осуществление единой городской политики в области наружной рекламы и информации	Разработка и внедрение схемы размещения рекламных конструкций на территории города в соответствии с установленным порядком	2011 - 2015 гг.	Размещение рекламных конструкций на территории города	Управление наружной рекламы администрации города	
3.1.5	Создание условий для развития рынка наружной рекламы	Разработка и внедрение концепт-программы размещения рекламных конструкций	2011 - 2015 гг.	Улучшение эстетики городской среды города	Управление наружной рекламы администрации города	
3.1.6	Строительство, ремонт объектов озеленения и объектов общего пользования:	Строительство, реконструкция и ремонт зеленых насаждений и объектов общего пользования: переросших деревьев; - устройство ландшафтного и вертикального озеленения, цветочного оформления; - устройство тропиночно-дорожной сети; - благоустройство набережных	2011 - 2015 гг.	Повышение чистоты и Улучшение художественного облика города.	Департамент городского хозяйства	реконструкция и ремонт городской атмосферы.
3.1.7	Обеспечение сохранности гидротехнических сооружений и собственности	Инвентаризация и ремонта гидротехнических сооружений. Проведение гидротехнических кустарников;	2011 - 2015 гг.	Обеспечение эксплуатации гидротехнических сооружений	Департамент городского хозяйства	администрации города
3.1.8	Обустройство городских кладбищ	3.1.8.1. Обустройство городского кладбища "Восточное"	2011 - 2014 гг.		Департамент городского хозяйства	администрации города;
		3.1.8.2. Расширение территории кладбища "Бадалык"	2011 - 2015 гг.		Департамент градостроительства	
3.1.9	Развитие теплических хозяйств	3.1.9.1. Расширение теплового хозяйства предприятия "Сожоз "Октябрьский"	2012 - 2013 гг.	Благоустройство и озеленение города муниципального хозяйства	Департамент городского хозяйства	администрации города
		3.1.9.2. Создание теплового хозяйства МП "Дорожное ремонтно-строительное предприятие Ленинского района"	2012 - 2013 гг.			
Цель 3.2. Развитие объектов инженерного обеспечения ЖКХ: обеспечение качественного и надежного водоснабжения и водоотведения, тепло- и электроснабжения потребителей, присоединенных к соответствующим системам						
3.2.1	Разработка комплексной программы развития и модернизации систем: коммунальной инфраструктуры	Разработка комплексной программы развития и модернизации систем: водоснабжения и водоотведения, направленными утилизации ТБО	2011 - 2015 гг.		Департамент градостроительства	в соответствии с основными целями департамента застройки города
3.2.2	Строительство и реконструкция объектов коммунального назначения за счет всех источников	3.2.2.1. Реализация инвестиционной программы развития ООО "КрасКом": завершение строительства второй фильтровально-очистных сооружений руслового водозабора "Гремячий"	2011 - 2020 гг.	Увеличение способности системы водоснабжения и водоотведения, протяженности сетей и мощности водозаборных сооружений	ООО "КрасКом" департамент городского хозяйства, департамент градостроительства	администрации города, администрации города;
		Дон"; - строительство системы водопровода Юго-Западного района города, проходящей по улице Свердловской, d = 500 мм, протяженностью 3,6 км; - строительство системы канализации Юго-Западного района города; - строительство главного канализационного коллектора к левобережным канализационным очистным сооружениям; - реконструкция левобережных очистных сооружений со строительством цеха механического обезвоживания осадка на левобережных очистных сооружениях, станции УФО, здания решеток II, III очередей, коридорного аэротенка-вытеснителя, радиальных вторичных отстойников, илоуплотнителей с НС, метатенков, газгольдеров; - строительство главного коллектора от ЖКС-22 до КПН-1 (методом микротоннелирования); - строительство главного канализационного коллектора глубокого заложения до левобережных очистных сооружений (методом микротоннелирования); - обеззараживание очищенных сточных вод на левобережных очистных сооружениях города Красноярска; - строительство электролизной на насосной станции 2-го подъема "Южная" водозабора острова Казачий; - строительство здания решеток на левобережных очистных сооружениях города Красноярска; - строительство сетей водоснабжения к районам застройки; - строительство коллекторов к новым районам диаметром от 200 мм до 500 мм, L >= 16000 м (сети водоотведения); - реконструкция насосной станции III-го подъема "Бадалык"; - строительство электролизной на водозаборе острова Нижний-Атамановский в городе Красноярске				
		3.2.2.2. Реализация инвестиционных проектов	2011 - 2015 гг.	Сокращение потерь и использующих в сфере теплоснабжения города: - начало строительства энергоблока N 1 и 2 на Красноярской ТЭЦ-3; - строительство двух котлов КВГК-100; - проектирование и строительство масосной станции по улице Боткина в районе тепловой камеры ТК П2706 на обратном трубопроводе тепловой сети "П2" производительностью 2500 т/ч; - проектирование и строительство контрольно-регулировочного пункта в микрорайоне Метростроитель; - проектирование тепловых сетей в микрорайоне Метростроитель и строительство участка тепловых сетей от контрольно-регулировочного пункта до первой тепловой камеры; - проектирование и строительство перекачивающей насосной станции N 1-1 на магистральной тепловой сети "21" с установкой насосов на подающем трубопроводе производительностью 13000 т/ч; - проектирование и строительство насосной станции производительностью 7000 т/ч на магистральной тепловой сети "06" между тепловой камерой КСЗ-6 и тепловой камерой ТК 0629, с установкой насосов на прямом и обратном трубопроводах; - проектирование и строительство участка магистральной тепловой сети по улице Конституции от тепловой камеры УТ-2 до тепловой камеры ТК 3722 длиной 707 м 2Ду 400; - проектирование и строительство участка магистральной тепловой	2011 -	топлива, жизнеобеспечения	Департамент городского хозяйства	администрации города

		сети от тепловой камеры ТК П2713 по улице Кучатова до тепловой камеры ТК 1109, находящейся в районе сожоза "Октябрьский", длиной 1500 м диаметром 2 Ду 500;				
		- проектирование участка магистральной тепловой сети от тепловой камеры УТ-2, находящейся по проспекту Авиаторов, до пермычки N 46 диаметром 2Ду 700, находящейся в районе здания по улице П.Железняка, 46, длиной 1215 м, диаметром 2Ду 500				
		3.2.2.3. Реализация инвестиционных проектов ООО "КраМЭЗэнерго" по развитию объектов, используемых в сфере теплоснабжения города: - строительство котельного агрегата ЭКМ-60 ст. N 8	2012 - 2015 гг.	Увеличение мощности теплоисточника. Повышение надежности и качества теплоснабжения потребителей	ООО "КраМЭЗэнерго"	
		3.2.2.4. Реализация инвестиционных проектов ООО "КрасТЭК"; по развитию объектов, используемых в сфере теплоснабжения города: - увеличение установленной мощности теплоисточников.	2012 - 2015 гг.	Увеличение мощности теплоисточников. Повышение надежности и качества теплоснабжения потребителей	ООО "КрасТЭК";	Департамент городского
		3.2.2.5. Реализация инвестиционных проектов ООО "БигЭнерго" по развитию объектов, используемых в сфере теплоснабжения города: - реконструкция котельной с увеличением установленной мощности теплогенерирующего оборудования	2012 - 2015 гг.	Увеличение мощности теплоисточника. Повышение надежности и качества теплоснабжения потребителей	ООО "БигЭнерго"	
		3.2.2.6. Реализация инвестиционных проектов ОАО "КЖСК Сибири" - филиал "Красноярскэнерго" (замена оборудования распределительных пунктов, трансформаторных подстанций и замена кабельных и воздушных линий города Красноярска)	2011 - 2015 гг.		ОАО "КЖСК Сибири" - филиал "Красноярскэнерго"; департамент городского хозяйства администрации города	
		3.2.2.7. Строительство	2011 -		Департамент городского	
		городской адресной инвестиционной программы			администрации города; департамент градостроительства администрации города; "Управление капитального строительства"	МУ города Красноярска
3.2.3	Подготовка объектов инфраструктуры к эксплуатации	Формирование плана и контроль проведения капитального ремонта сетей и сооружений коммунальной инженерной инфраструктуры	2011 - 2015 гг.	Повышение надежного функционирования объектов инженерной инфраструктуры и организации качества предоставляемых жилищно-коммунальных услуг	Департамент городского хозяйства администрации города; коммунального комплекса города	
3.2.4	Разработка и мероприятий повышения энергетической эффективности	Разработка и реализация мероприятий по энергосбережению и повышению энергетической эффективности в области энергосбережения и расходования тепла, воды и электроэнергии	2011 -	Сокращение потерь и	Департамент городского	администрации города
Цель 3.3. Комплексное решение жилищной проблемы, реконструкция и развитие жилищных территорий						
3.3.1	Создание системы целевого накопления населением средств на приобретение жилья в рамках программы осуществления муниципальных облигационных заимствований города Красноярска	Предоставление предложений по формированию Обеспечение финансированием строительства жилых домов. Строительство и ввод в эксплуатацию 2-х жилых домов. Обеспечение граждан	2014 гг. 2011 -	422 семьи Заселение граждан	градостроительства департамент экономики администрации города администрации города	Департамент
3.3.2	Обеспечение доступное жилье" на рамках реализации	жильем Предоставление целевой кредита или займа, а также на погашение основной суммы долга и уплату процентов по этим ипотечным жилищным кредитам или займам в том числе на оплату	2011 г.,	Обеспечение жильем	Управление учета и населения департамент экономики	администрации города
3.3.3	Обеспечение молодых красноярских семей в рамках реализации долгосрочной целевой программы "Обеспечение жильем при получении	жильем Предоставление целевой социальной выплаты на приобретение или строительства жилья, в том числе на оплату первоначального взноса кредита или займа, а также на погашение основной суммы долга и уплату процентов по этим ипотечным жилищным кредитам или займам	2012 - 2015 гг.	360 молодых семей	2011 г., реализации жилищной политики администрации города; социальной защиты населения	Обеспечение жильем Управление учета и главное управление
		категорий граждан в государственных категориях: обеспечение жильем категорий граждан, органом внутренних дел; установленных федеральным законодательством" федеральной целевой программы "Обеспечение жильем граждан, проживающих в местностях, приравненных к Крайнему Северу и признанных в установленном порядке вынужденными переселенцами. Предоставление учетных дел граждан в министерство строительства и архитектуры Красноярского края в целях получения за счет средств федерального бюджета социальных выплат на приобретение жилья, право на получение которой удостоверяется государственным жилищным сертификатом		нуждающихся в жилых	2015 гг.	реализации жилищной законодательством - подвергшиеся воздействию радиации вследствие радиационных аварий и катастроф;
3.3.5	Реализация городской целевой программы "Строительство многоквартирных домов для граждан, состоящих на учете в качестве нуждающихся в жилых помещениях муниципального жилищного фонда, предоставляемых по договорам социального найма"	мероприятий формирование программы. Обеспечение финансированием строительства жилых домов. Обеспечение переселения граждан, эксплуатацию 1-го жилого дома. граждан (274 семьи) в 2016 году		Представление предложений по строительства и ввод в эксплуатацию 1-го жилого дома	2014 - 2015 гг. Строительство и ввод градостроительства Департамент администрации города	
3.3.6	Строительство домов за счет бюджета города (в жилья, признанного непригодным для проживания)	Обеспечение многоэтажных жилых домов, попадающих под снос	2010 -	Переселение граждан финансированием строительства и ввод в эксплуатацию 1-го жилого дома. подходов к 4-му мостовому переходу через р. Енисей - 217	Департамент	
3.3.7	Строительство мероприятий застройщика для долгосрочной целевой программы "Обеспечение сохранности и эффективное использование объектов культурного наследия города Красноярска"	и приобретение жилых помещений для граждан, являющихся в рамках реализации долгосрочной целевой переселения		Обследование жилых домов, объектами культурного наследия Приобретение квартир у застройщика для капитального строительства"	2011 г. Приобретение жилых помещений для переселения - 73 шт. "Управление	Департамент градостроительства администрации города;
3.3.8	Приобретение жилых помещений в целях исполнения предложений ремонтной адресной программой Красноярского края "Переселение граждан из аварийного жилищного фонда в Красноярском крае"	Приобретение жилых помещений для детям-сиротам и детям, оставшимся без попечения родителей, а также лицам из числа, не имеющих жилого помещения	2010 - 2013 гг.	Приобретение жилых помещений для	Департамент градостроительства	
3.3.9	Реализация мероприятий предусмотренных архитектуры Красноярского края предложений по формированию программы. Обеспечение финансированием строительства жилых	Представление в строительства и жилого дома	2010 г.	Строительство и ввод	Департамент администрации города	

		домов. Строительство жилых домов. Ввод в эксплуатацию жилых домов. Приобретение жилых помещений. Обеспечение переселения граждан			
3.3.10	Капитальный ремонт жилищного фонда	Проведение капитального ремонта жилищного фонда. Долевое участие собственников и балансодержателей в проведении капитального ремонта жилых домов муниципального жилищного фонда. Получение финансовой поддержки за счет государственной корпорации - Фонд содействия развитию жилищно-коммунального хозяйства	2011 - 2015 гг.	Улучшение технического фонда. Повышение комфортности обслуживания	Департамент городского хозяйства
3.3.11	Реализация долгосрочной целевой программы "Повышение устойчивости жилых домов, основных объектов и систем жизнеобеспечения в сейсмических районах Красноярского края"	"Верхние Черемушки"	Проведение мероприятий по сейсмоусилению жилых домов микрорайона	2011 - 2013 гг.	Улучшение технического состояния жилищного фонда	Департамент городского хозяйства администрации города
3.3.12	Приобретение в муниципальную собственность доли в праве собственности на объект капитального строительства	Жилой дом N 3 в квартале 11а жилого района "Покровский"	2011 г.		Департамент муниципального имущества и земельных отношений администрации города
Цель 3.4. Внедрение рыночных механизмов функционирования жилищно-коммунального хозяйства, развитие конкуренции и инвестиционной привлекательности					
3.4.1	Возмещение сумм недополученных доходов ЖКХ в связи с применением предельных индексов изменения платы граждан за жилое помещение и платы граждан за коммунальные услуги	Возмещение из бюджета недополученных доходов	2011 - 2015 гг.	Повышение качества предоставляемых коммунальных услуг за счет реализации инвестиционных программ предприятий производственных и коммунального комплекса	Департамент городского хозяйства
3.4.2	Формирование тарифа на поставку коммунальных услуг гражданам, проживающим в многоквартирных домах	Создание единого сетевой компании на поставку коммунальных услуг гражданам, проживающим в многоквартирных домах	2011 - 2015 гг.	Единые тарифы для граждан по коммунальным услугам	Департамент городского хозяйства администрации города
Цель 3.5. Развитие транспортной инфраструктуры, улучшение качества и безопасности перевозок транспортом общего пользования					
3.5.1	Оптимизация маршрутной сети в соответствии с транспортной	3.5.1.1. Проведение планового сплошного исследования маршрутам (обязательно в 3 года)	2011 г.	Повышение эксплуатационной скорости городского пользования. транспортной доступности	Департамент транспорта администрации города
		3.5.1.2. Разработка мероприятий по обеспечению приоритетности движения подвижного состава общего пользования на улично-дорожной сети с целью выделения обособленных полос движения в местах наибольшей интенсивности скопления транспорта (разработка проектов строительства дополнительных дорог и транспортных развязок)	2011 - 2012 гг.	деловых центров, социальных объектов, жилых микрорайонов	Департамент городского хозяйства администрации города; ГИБДД
3.5.2	Повышение качества и безопасности транспортного обслуживания населения	3.5.2.1. Обновление парка подвижного состава муниципального транспорта: - реализация инвестиционных проектов по приобретению автобусов; - реализация инвестиционных проектов по приобретению электротранспорта	2014 - 2020 гг.	Повышение безопасности транспорта, регулярности движения, качества пассажирского транспорта обслуживания	Департамент транспорта администрации города; муниципальные городского предприятия
		3.5.2.2. Совершенствование инфраструктуры маршрутной сети города: - техническое оснащение промежуточных остановочных пунктов; - организация конечных станций; - оборудование отстойно-разворотных площадок конечных остановочных пунктов	2016 - 2020 гг.		Департамент транспорта администрации города; департамент градостроительства администрации города; департамент городского хозяйства администрации города
		Совершенствование системы диспетчерского управления пассажирским транспортом и информационного обеспечения пассажиров: - совершенствование диспетчерского управления; - создание информационной системы "Электронная карта города" с системой информирования пассажиров о движении пассажирского транспорта города Красноярска через Интернет, СМС-сообщения и платежные терминалы	2020 гг.	услуг пассажирского транспорта, повышение информированности пассажирского транспорта пассажиров о работе	администрации города; МУ "Красноярскгортранс"
		3.5.2.4. Повышение безопасности пассажирских перевозок: - установка систем видеонаблюдения в состава; - установка камер внешнего видеонаблюдения на пассажирском транспорте	2016 - 2020 гг.	Повышение безопасности пассажирских перевозок, получение достоверной участием пассажирского транспорта	
		3.5.2.5. Разработка и утверждение Стандарта качества транспортного обслуживания в городе Красноярске	2011 - 2012 гг.	Повышение качества услуг пассажирского транспорта	Департамент транспорта администрации города; МУ "Красноярскгортранс"
3.5.3	Развитие инфраструктуры городского электротранспорта и сети скоростного трамвая	3.5.3.1. Реконструкция существующей сети электротранспорта: - капитальный ремонт трамвайных путей с устройством бесстыковочного полотна; - замена 70 км кабельных линий и 130 км контактной сети; - автоматизация 26 стрелочных переводов на трамвайных линиях; - реконструкция 18 тяговых подстанций МП "ГЭТ" электротранспорта	2012 - 2020 гг.	Повышение качества и безопасности перевозок электротранспортом, повышение скорости сообщения в 2 раза	Департамент транспорта администрации города; департамент градостроительства администрации города; департамент городского хозяйства администрации города
3.5.4	Строительство, реконструкция автомобильных дорог и искусственных сооружений на них, проектно-изыскательские работы, изготовление, согласование и экспертиза проектно-сметной документации	Строительство, реконструкция и ввод в эксплуатацию	2011 - 2015 гг.	Развитие транспортной инфраструктуры города	Департамент градостроительства администрации города; МУ города Красноярска "Управление капитального строительства"
3.5.5	Поддержание подземных горных выработок первой линии метрополитена в безопасном состоянии	Получение средств из краевого бюджета на данные цели	2011 - 2012 гг.	Обеспечение безопасности подземных горных выработок метрополитена;	Департамент градостроительства администрации города; управление Правительство Красноярского края
3.5.6	Капитальные вложения в рамках федеральной целевой программы Российской Федерации	Строительство технологического здания (площадью до 3600 кв.	2012 - 2014 гг.	Повышение безопасности полетов на основе воздушного движения (2009 - 2015 годы)" Красноярского укрупненного центра единой системы организации воздушного движения	Частный инвестор в соответствии со стандартами и рекомендуемой практикой Международной организации гражданской авиации
3.5.7	Приобретение в муниципальную собственность доли в праве собственности на объект капитального строительства	Пешеходный переход по проспекту Свободному - улице Маерчака	2011 г.		Департамент муниципального имущества и земельных отношений администрации города
Цель 3.6. Совершенствование системы управления в области охраны окружающей среды					
3.6.1	Совершенствование на муниципальном уровне правового регулирования в области обращения с отходами	Разработка нормативных правовых актов города в области обращения с отходами: - обобщение и анализ системы сбора, вывоза, утилизации и переработки отходов в городах Российской Федерации в данной области, обмен информацией, мониторинг федерального и регионального	2011 - 2015 гг.	Создание информационной базы данных. Упорядочение работы в сфере обращения с отходами. Информирование органов управления и городского сообщества. ... культуры населения	Департамент городского хозяйства администрации города; управление по охране окружающей среды администрации города

		законодательства в области обращения с отходами; - систематизация действующей нормативной базы на муниципальном уровне, разработка правовых актов			
3.6.2	Реализация мероприятий по снижению техногенной нагрузки на окружающую среду в городе Красноярске	3.6.2.1. Внедрение конструкции "Экологический Содерберг" в электролизном производстве ОАО "РУСАЛ Красноярский алюминиевый завод" (модернизация существующих электролизеров Содерберга с целью уменьшения выбросов загрязняющих веществ), операционные технологические улучшения в корпусах с обожженными анодами 7, 8, 26 (повышение герметизации укрытий электролизеров)	2011 - 2014 гг.	Снижение выбросов загрязняющих веществ в атмосферу к 2015 году на 17108 т	ОАО "РУСАЛ Красноярский алюминиевый завод"
		3.6.2.2. Модернизация газоочистных сооружений производстве ООО "Красноярский цемент" (проектирование и установка высокоэффективного газоочистного оборудования по подавлению выбросов пыли: электрофильтров, рукавных фильтров)	2010 - 2014 гг.	Снижение выбросов пыли в атмосферу к т	ООО "Красноярский цемент"
		3.6.2.3. Внедрение нового газоочистного подавлению газообразных выбросов в ООО "Красноярский цемент" (разработка проекта по установке системы каталитической очистки дымовых газов цементных печей: установка угольных форсунок для улучшения процесса горения пылегазовой смеси)	2010 - 2015 гг.	Снижение выбросов диоксида азота в на 1142,152 т	ООО "Красноярский цемент"
		3.6.2.4. Повышение эффективности газоочистного оборудования Красноярской ТЭЦ-1 ОАО "Енисейская ТГК (ТГК-13)" с целью увеличения КПД золоулавливания (модернизация батарейных циклонов (БЦУ) котлоагрегатов N 6, 7, 9, 10, 11, 14)	2011 - 2013 гг.	Снижение выбросов пыли в атмосферу на 977 т	ОАО "Енисейская ТГК (ТГК-13)"
		3.6.2.5. Строительство очистных сооружений промливневых стоков на Красноярской ТЭЦ-2 ОАО "Енисейская ТГК (ТГК-13)"	2011 - 2017 гг.	После завершения строительства и ввода в эксплуатацию очистных сооружений будет достигнут экологический эффект: экономия водных ресурсов 1314 тыс. м3/год, сокращение объема сброса нормативно чистых сточных вод на 1314 тыс. м3/год и организация их использования в системе оборотного водоснабжения ТЭЦ-2, сокращение массы сброса нефтепродуктов на 1 т/год, сокращение массы сброса взвешенных веществ на 6 т/год	ОАО "Енисейская ТГК (ТГК-13)"
		3.6.2.6. Рекультивация секции золоотвала N 2 Красноярской ТЭЦ-1 ОАО "Енисейская ТГК (ТГК-13)"	2011 г.	Снижение выбросов пыли неорганической (золы) в атмосферу на 2 т/год	ОАО "Енисейская ТГК (ТГК-13)"
		3.6.2.7. Разработка земельного участка в районе правобережных очистных сооружений Красноярской ТЭЦ-1 ОАО "Енисейская ТГК (ТГК-13)" с проведением государственной и экологической экспертизы	2013 -	Обеспечение проектной выполнения технологических этапов рекультивации	ОАО "Енисейская ТГК
		3.6.2.8. Разработка проекта рекультивации земельного участка в районе Кузнецовского плато Красноярской ТЭЦ-1 ОАО "Енисейская ТГК (ТГК-13)" с проведением государственной и экологической экспертизы	2011	Обеспечение проектной документацией выполнения технологических этапов рекультивации	ОАО "Енисейская ТГК (ТГК-13)"
		3.6.2.9. Разработка проекта "Реконструкция (монтаж) схемы сбора и потребителям (Монтаж схемы пневмотранспорта золы для отгрузки ж/д транспортом) на Красноярской ТЭЦ-2 ОАО "Енисейская ТГК (ТГК-13)"	2012 - 2014 гг.	Сокращение количества размещаемой на золоотвале золы уноса	ОАО "Енисейская ТГК (ТГК-13)"
		3.6.2.10. Реконструкция золоотвала Красноярской ТЭЦ-3 ОАО "Енисейская ТГК (ТГК-13)"	2011 - 2013 гг.	Увеличение емкости золоотвала, предотвращение загрязнения подземных вод за счет устранения фильтрации	ОАО "Енисейская ТГК (ТГК-13)"
		3.6.2.11. Монтаж схемы сбора и выдачи сухой золы на Красноярской ТЭЦ-3 ОАО "Енисейская ТГК (ТГК-13)"	2013 - 2020 гг.	Уменьшение объемов складирования ЗШО на 1000 т/год	ОАО "Енисейская ТГК (ТГК-13)"
3.6.3	Реализация мер по поддержанию окружающей среды, обеспечению безопасности, формированию экологической культуры	3.6.3.1. Очистка водных объектов в черте города прилегающих территорий в границах водоохранных	2011 - 2015 гг.	Улучшение состояния водных объектов и территорий. Предотвращение объектов	Департамент городского хозяйства, управление по охране окружающей среды
		3.6.3.2. Защита и сохранение зеленых насаждений в массиве Березовая роща	2011 - 2015 гг.	Сохранение уникальных природных ландшафтов, устойчивости насаждений к рекреационным нагрузкам, оздоровление и омоложение зеленных насаждений. Повышение комфортности мест отдыха населения	Департамент городского хозяйства, управление по охране окружающей среды администрации города
		отработанных ртутьсодержащих ламп и приборов муниципальных учреждений здравоохранения и муниципальных образовательных учреждений	2015 гг.	безопасного обращения с ртутьсодержащими отходами МУЗ и МОУ города. Демеркуризация порядка 60 тыс. штук в год отработанных ртутных ламп	здравоохранения администрации города; главное управление образования администрации города
		3.6.3.4. Организация и по экологическому образованию и просвещению на базе образовательных учреждений города Красноярска	2011 -	Ежегодный охват мероприятиями экологической направленности учащихся школ и воспитанников детских садов города	Главное управление администрации города
		3.6.3.5. Организация мероприятий по экологическому просвещению для пропаганды среди населения экологических знаний, навыков, морально-этического устоя. Проведение экологических площадок в рамках Красноярского городского форума. Взаимодействие с населением, предприятиями и организациями, общественными экологическими организациями по актуальным вопросам в области охраны окружающей среды. Изготовление печатной продукции и видеопродукции экологической направленности	2011 - 2015 гг.	Обеспечение прав граждан на доступ к экологической информации, совершенствование методов муниципального экологического информирования и экологического информирования	Управление по охране окружающей среды администрации города
		3.6.3.6. Организация и проведение городских экологических мероприятий "Чистый город - здоровый мир"	2011 - 2015 гг.	Профилактика и пресечение правонарушений, влекущих негативные экологические последствия, в целях поддержания чистоты и порядка, экологическое информирование	Управление по охране окружающей среды администрации города
3.6.4	Мероприятия ведомственной целевой программы "Охрана окружающей среды в Красноярском крае" по улучшению экологической обстановки в городе Красноярске	3.6.4.1. Создание автоматизированного поста наблюдений за качеством атмосферного воздуха в микрорайоне Солнечный города Красноярска	2011 г.	Получение объективной информации о загрязнении атмосферного воздуха в микрорайоне Солнечный города Красноярск	Министерство природных ресурсов и лесного комплекса Красноярского края

Красноярске 3.6.4.2. Разработка 2011 г. Мероприятия по Министерство природных
программы по снижению снижению негативного ресурсов и лесного
выбросов от воздействия комплекса
городах края (на атмосферный воздух
примере города города Красноярска
Красноярска)
3.6.4.3. Обезвреживание 2011 - Обезвреживание Министерство природных
медицинских и 2013 гг. порядка 30 тыс. кг в ресурсов и лесного
биологических отходов год медицинских комплекса
учреждений края лечебных и
профилактических
учреждений
Красноярского края,
расположенных на
территории города
Красноярска
3.6.4.4. Демеркуризация 2011 - Демеркуризация Министерство природных
и утилизация 2013 гг. порядка 28 тыс. штук ресурсов и лесного
отработанных в год отработанных комплекса
люминесцентных ламп от ртутных ламп, из них Красноярского края
края в год от краевых
учреждений,
расположенных на
территории города
Красноярска
3.6.4.5. Сбор, вывоз 2011 - Предотвращение Министерство природных
мусора и очистка дорог 2013 гг. загрязнения отходами ресурсов и лесного
экскурсионного района экскурсионного района Красноярского края
государственного
природного заповедника
"Столбы"

левобережного завода (2010 - 2011 годы): 2015 гг. сокращению объемов
по сортировке и создание левобережного ТБО, вывозимых на
переработке ТБО мусоросортировочного полигоны для
(строительство комплекса в городе захоронения, за счет
завода частным Красноярске мощностью сортировки ТБО и
инвестором в три 730,0 тыс. тонн переработки
этапа) вторичного сырья.
3.6.5.2. Второй этап Вовлечение вторичных
(2012 год): создание ресурсов в
модулей по переработке хозяйственный оборот.
вторичного сырья Минимизация объемов
отходов, вывозимых на
3.6.5.3. Третий этап полигоны для
(2013 - 2014 годы): захоронения
проработка вопроса о
строительстве объекта
по термической
переработке
органических остатков
ТБО после сортировки
("хвостов") с
использованием их в
качестве топлива для
производства тепла и
электроэнергии

3.6.6 Строительство новых 3.6.6.1. Разработка 2015 г. Продление срока МП "Автоспецбаза";
карт на городском проектной документации эксплуатации департамент городского
полигоне ТБО в на строительство новых действующего полигона хозяйства
данным объектом
3.6.6.2. Строительство 2015 - межмуниципальных
новых карт на городском 2018 г. задач по приему и
полигоне ТБО размещению ТБО

3.6.7 Строительство Создание линии 2014 г. Продление срока ООО "Экоресурс"
правобережной сортировки принимаемой эксплуатации
мусоросортировочной массы ТБО мощностью правобережного
станции на участке 300,0 тыс. тонн с участка ТБО на
рекультивации блоком компактной объекте рекультивации
"Шинник" в городе упаковки "хвостов" нарушенных земель
Красноярске сортировки "Шинник"

3.6.8 Разработка Совершенствование 2014 - Создание оптимальной Департамент городского
Генеральной схемы системы сбора и вывоза 2015 г. инфраструктуры для хозяйства
санитарной очистки ТБО с элементами сбора и вывоза ТБО администрации города
города Красноярска европейской технологии

3.6.9 Разработка проекта Совершенствование 2014 г. Создание оптимальной Департамент городского
на строительство системы размещения и инфраструктуры для хозяйства
Межмуниципального захоронения ТБО в приема, размещения и администрации города
полигона города соответствии с мировыми захоронения ТБО
Красноярска (ПИР, технологиями
ПСД)

IV. Совершенствование внутренней организации деятельности органов муниципальной власти, развитие гражданского общества

Структура раздела:

4.1. Формирование системы местного самоуправления, ориентированной на результат и качество муниципальных услуг.

4.2. Совершенствование организационно-функциональной структуры исполнительных органов муниципальной власти при применении процессно-функциональной модели управления.

4.3. Формирование эффективной системы управления персоналом, направленной на повышение качества муниципальной службы и обеспечение надлежащего уровня профессионализма муниципальных служащих.

4.4. Внедрение новейших технологий управления в исполнительных органах власти. Создание единого

муниципалитета".

4.5. Создание условий для укрепления процессов гражданской активности, практической реализации принципов партнерства различных субъектов городского сообщества в решении задач социально-экономического развития города

Цель 4.1. Формирование системы местного самоуправления, ориентированной на результат и качество муниципальных услуг

4.1.1 Повышение Организация и ежегодно Объективная оценка Управление молодежной
эффективности проведение городской во вторую работы муниципальных политики администрации
системы обратной акции "Неделя качества неделю учреждений со стороны города;
связи с социальных услуг". ноября потребителей. департамент
муниципальных услуг проводится в общественности к политики администрации
муниципальных вопросам качества города;
сферы. В рамках акции Получение информации образования
проходят: дни открытых для принятия администрации города;
по вопросам качества спектра и повышении администрации города;
оказываемых услуг, качества главное управление
социологический опрос муниципальных услуг в культуры администрации
удовлетворенности главное управление по
населения качеством физической культуре и
оказываемых спорту администрации
муниципальных услуг в города;
социальной сфере главное управление
социальной защиты
населения
администрации города

4.1.2 Регламентация Формализация 2011 - Гарантия населению Департамент социальной
муниципальных услуг регламентов услуг в 2015 гг. определенного уровня политики администрации
в социальной сфере виде определенной качества оказания города;
города структуры с кратким муниципальных услуг. главное управление
описанием основных Повышение открытости образования
услуги. муниципальных услуг. здравоохранения
Экспертиза регламентов Повышение администрации города;
привлечением на процессов оказания культуры администрации
безвозмездной основе муниципальных услуг. города;
научно- Оптимизация главное управление по
преподавательского материальных, физической культуре и
состава вузов города в кадровых и временных спорту администрации
рамках соглашения между затрат на оказание города;
администрацией города и муниципальных услуг главное управление
Советом ректоров социальной защиты
Красноярского края. населения
Публичное обсуждение администрации города;
проектов регламентов. управление молодежной
Апробация регламентов в политики администрации
течение 2 месяцев в города
двух муниципальных
учреждениях отрасли
здравоохранения и
образования.
Утверждение регламентов
правовыми актами города

4.1.3 Организация работы Создание коллегиальных 2011 - Вовлеченность Департамент социальной
коллегиальных органов (советы, 2015 гг. руководителей и политики администрации
органов по решению комиссии, рабочие работников города;
вопросов качества группы и т.д.) в каждом муниципальных главное управление
в социальной сфере учреждении, деятельность по администрации города;
подразделении, оказания услуг, по здравоохранения
отраслевом управлении снижению материальных администрации города;
социальной сферы города и временных затрат на главное управление
муниципальных услуг в эффективных города;
города. технологий физической культуре и
Обсуждение вопросов спорту администрации
повышения качества города;
оказываемых услуг и главное управление
создание кодекса лучших социальной защиты
практик - документа, населения
описание признанной управление молодежной
лучшей практики в политики администрации
области предоставления города
муниципальных услуг в
социальной сфере города

4.1.4 Создание системы Обоснование расходов на 2011 - Оптимизация Департамент социальной
нормативного оказание муниципальных 2015 гг. материальных, политики администрации
финансирования услуг с учетом кадровых и временных города;
муниципальных положений главы 25 затрат на процессы департамент экономики
учреждений. Переход Налогового кодекса РФ и оказания администрации города;
на финансирование, иных нормативных актов. муниципальных услуг. главное управление
результат комиссией по состояния учреждений администрации города;
рассмотрению тарифов главное управление
(цен) экспертной оценки здравоохранения
стоимости услуг на администрации города;
предмет экономической главное управление
обоснованности культуры администрации
включения тех или иных города;
затрат. главное управление по
Исследование процессов физической культуре и
оказания услуг, их спорту администрации
участников, условий города;
начала процесса и главное управление
окончательных социальной защиты
результатов с целью населения
оптимизации затрат на администрации города;
оказание услуг. управление молодежной
Анализ участия политики администрации
работников учреждения в города;
процессах оказания департамент финансов
услуг, оценка вклада администрации города
каждого в конечный
результат в целях
определения порядка
начисления
стимулирующих выплат
работникам в рамках
новой системы оплаты
труда.
Построение модели
процесса оказания
муниципальной услуги в
социальной сфере.
Определение
индикаторов,
характеризующих
эффективность и
результативность
процесса. Разработка
предупреждающих и
корректирующих
действий, направленных

		исправление		на снижение дефектности услуг и затрат на их исправление	
4.1.5	Приведение материально- социальной сферы в соответствие с требованиями надзорных, контролирующих органов, осуществление мер пожарной безопасности в социальной сферы города Красноярска, обновление материально-технической базы учреждений, подлежащих лицензированию вне зависимости от наличия предписаний надзорных и контролирующих органов	Разработка, утверждение и реализация программы учреждений безопасности до 2017	2012 - 2017 гг.	Увеличение количества муниципальных учреждений сферы, в которых повышен уровень электроснабжения, надежности и безопасности несущих конструкций зданий, выполнения санитарно-гигиенических норм и правил, а также общественной безопасности	Департамент социальной политики администрации города; главное управление образования; стратегия качества и надежности управления образования администраций районов в городе; главное управление культуры администрации города; главное управление по физической культуре, главное управление здравоохранения администрации города; главное управление социальной защиты населения администрации города
4.1.6	Развитие материально-технической базы в городе Красноярске	Разработка и утверждение программы "Модернизация инфраструктуры и технической базы социального питания: города; направления до 2020 года" Реализация программы: - модернизация и оснащение современным оборудованием столовых общеобразовательных учреждений и муниципальных дошкольных образовательных учреждений города Красноярска; укрепление материально-технической базы пищеблоков муниципальных учреждений здравоохранения города Красноярска; реконструкция и строительство зданий под размещение в них логистических центров социального питания	2012 - 2020 гг.	Повышение качества и безопасности питания детей в муниципальных общеобразовательных, муниципальных дошкольных образовательных учреждениях и муниципальных учреждениях здравоохранения города. Повышение качества и безопасности социального питания в учреждениях	Департамент социальной политики администрации города; главное управление образования администрации города; главное управление здравоохранения администрации города; департамент градостроительства администрации города; департамент экономики администрации города
Цель 4.2. Совершенствование организационно-функциональной структуры исполнительных органов муниципальной					
4.2.1	Внедрение принципов и стандартов оказания муниципальных услуг в соответствии с ИСО 9001	Подготовка к международному сертификационному аудиту: обучение качеству; проведение предсертификационного аудита СМК; устранение замечаний предсертификационного аудита. Проведение сертификационного аудита; устранение выявленных несоответствий; получение сертификата менеджмента качества. Внедрение системы менеджмента качества в органах администрации города	2011 - 2015 гг.	Реализация стратегии повышения конкурентоспособности. Повышение эффективности работы органов местного самоуправления. Повышение качества предоставляемых населению муниципальных услуг	Управление кадровой политики и организационной работы
Цель 4.3. Формирование эффективной системы управления персоналом, направленной на повышение качества муниципальной службы и обеспечение надлежащего уровня профессионализма муниципальных служащих					
4.3.1	Повышение квалификации муниципальных служащих администрации города	Проведение мероприятий по повышению квалификации муниципальных служащих администрации города не реже чем один раз в три года. Утверждение порядка, перечня направлений при повышении квалификации муниципальных служащих на очередной финансовый год	2011 - 2015 гг.	Повышение уровня профессионального развития служащих	Управление кадровой политики и организационной работы администрации города; органы администрации города, обладающие правами юридического лица
4.3.2	Формирование эффективного кадрового состава администрации города	Системная работа по формированию резерва кадров на иные должности (совершенствование порядка и принципов его создания; разработка основных критериев и методов подбора кандидатур; форм подготовки резерва кадров, а также его использование и обновление); привлечение перспективных кадров из молодежной среды. Открытая кадровая политика, привлечение специалистов, отвечающих требованиям эффективности, адаптированности на основе единых требований в ходе проведения конкурсных процедур. Разработка единых квалификационных требований, предъявляемых к стажу, уровню профессионального образования	2011 - 2015 гг.	Обеспечение своевременного комплектования профессионалов высокой квалификации на основе отбора; создание подготовленного к управлению в новых условиях состава муниципальных служащих. Открытость для поступления граждан на муниципальную службу на любой уровень должностной иерархии муниципальной службы; создание и поддержание условий для максимальной реализации потенциала муниципальных служащих. Проведение единой политики по унифицированности и обеспечению высокого профессионального уровня муниципальных служащих	Управление кадровой политики и администрации города
Цель 4.4. Внедрение новейших технологий управления в исполнительных органах власти. Создание единого					
4.4.1	Создание системы "электронное правительство" (или муниципалитет")	Внедрение подсистем: - внутренние документы; - обращения граждан; управления архитектуры. Расширение функционала справочников системы. "1С бухгалтерия". Внедрение электронной цифровой подписи. Ввод системы поточного сканирования. Штрих-кодирование документов. Интеграция системы с WEB-порталом и сайтом. Создание электронного архива и автоматизация работы городского муниципального архива. Приобретение дополнительных лицензий CompanyMedia и Lotus Notes	2011 - 2015 гг.	Повышение оперативности информационного администрации города с администрацией Красноярского края, власти и управления	Управление информатизации и связи администрации города
Цель 4.5. Создание условий для укрепления процессов гражданской активности, практической реализации принципов партнерства различных субъектов городского сообщества в решении задач социально-экономического развития города					
4.5.1	Создание широкого поля взаимодействия различных субъектов развития города, общественной экспертизы основных стратегий развития муниципалитета	Проведение организация работы переговорных площадок текущей жизнедеятельности и будущего развития Красноярска и общегородской выставки-презентации достижений городского сообщества. Включение предложений участников Форума в планы работы органов и территориальных подразделений администрации города для координации процесса реализации итогов Форума	Ежегодно в	Вовлечение граждан в обсуждению и решению вопросов жизнедеятельности и будущего развития	Департамент социальной органы администрации города; общественные согласованных решению данных
4.5.2	Развитие механизмов некоммерческих общественных структур и отдельных граждан к решению социальных проблем территории	4.5.2.1. Проведение "Лучшая некоммерческая общественная некоммерческих общественных организаций, которые наиболее профессионально и квалифицированно ведут свою работу, вносят весомый вклад в решение социальных проблем города. Победитель конкурса получает призовую сумму для реализации социально значимого проекта	Ежегодно в	Активизация некоммерческих общественных сообществ, бизнес- определение и поощрение города	Департамент социальной города общественных социальных проблем
		4.5.2.2. Проведение городского конкурса "Благотворитель года": по итогам рассмотрения заявок конкурсная комиссия определяет четырех победителей в номинациях: "Социальное служение", "Меценат", "Милосердие" и "Забота о будущем"	Ежегодно в декабре месяце	Активизация благотворительной деятельности бизнеса, общественных объединений, отдельных граждан	Департамент социальной политики администрации города
4.5.3	Развитие инфраструктуры поддержки гражданских инициатив	4.5.3.1. Проведение конкурса на предоставление субсидий некоммерческим организациям, не являющимся	Ежегодно	Вовлечение некоммерческих общественных организаций в решение вопросов местного значения	Департамент социальной политики администрации города

		государственными (муниципальными) учреждениями, для реализации социальных проектов. Финансовая поддержка социально значимых инициатив некоммерческих организаций по результатам конкурса			
		объединений". Выделение	общественных	города;	
		муниципальной	значения	одном из находящихся в собственности зданий или отдельного здания для создания в	имущества и земельных вопросов местного муниципального отношений администрации города
		Красноярске "Центра общественных объединений" с возможностью предоставления помещений в безвозмездное пользование общественным объединениям социально значимой направленности			
		деятельности		для осуществления своей	
4.5.4	Проведение публичных	4.5.4.1. Проведение	Ежегодно в	Привлечение внимания	Департамент социальной
		направленных на формирование у	праздника семьи, посвященного Дню святых	месяца	семье как одному из важнейших социальных города; Главное управление
	сообщества социальных ценностей	(Всероссийский день семьи, любви и верности)		города	
			4.5.4.2. Проведение	Ежегодно в	Формирование Департамент социальной
		социальной рекламы.	мае	отношения	города;
		разработки проектов социальной рекламы		какой-либо проблеме путем размещения	информационной политики администрации
		различных групп общественности:		социальной рекламы.	города; Повышение качества управление наружной
		специальностей, молодежь, представителей общественных объединений, СМИ и т.д. Поиск новых идей и смелых дизайнерских решений. Лучшие проекты социальной рекламы		города	
				активную и творческую	
		наружной рекламы		будут отпечатаны и размещены на носителях	

Приложение N 2. ЭФФЕКТИВНОСТЬ ПРОГРАММНЫХ МЕРОПРИЯТИЙ

Приложение N 2
к Программе
социально-экономического
развития города Красноярска
до 2020 года

	Наименование целей и мероприятий	Количество новых рабочих мест	Дополнительные платежи			
			в бюджеты всех уровней (тыс. руб. в год)			
		(человек)	федеральный	краевой	бюджет города	
	Развитие социального потенциала					
	Развитие рынка труда на основе баланса интересов работодателей и работников, максимальное обеспечение занятости трудоспособного населения и охраны труда работников					
	Снижение напряженности на рынке труда	451				
	2011 год	451				
	2012 год					
	2013 год					
	2014 год					
	2015 год					
	Создание условий для реализации прав граждан на свободу творчества, их участие в культурной деятельности, доступа к культурным ценностям, сохранение и популяризация историко-культурного наследия города					
1.5.1.1	Строительство Красноярского городского парка флоры и фауны "Роев ручей"	26	5825,2	2074,1	1014,0	8913,3
	2010 год	26	786,7	318,6	169,0	1274,3
	2011 год		1007,7	351,1	169,0	1527,8
	2012 год		1007,7	351,1	169,0	1527,8
	2013 год		1007,7	351,1	169,0	1527,8
	2014 год		1007,7	351,1	169,0	1527,8
	2015 год		1007,7	351,1	169,0	1527,8
1.5.1.2	Реконструкция здания специализированного детского кинотеатра "Мечта"	25	1944,0	520,0	328,0	2792,0
	2010 год					
	2011 год					
	2012 год	25	486,0	130,0	82,0	698,0
	2013 год		486,0	130,0	82,0	698,0
	2014 год		486,0	130,0	82,0	698,0
	2015 год		486,0	130,0	82,0	698,0
1.5.1.3	Реконструкция помещения по адресу: улица Мичуринская, 9, под библиотеку в микрорайоне "Солнечный"	10	99,0	39,0	25,0	163,0
	2011 год					
	2012 год					
	2013 год					
	2014 год					
	2015 год	10	99,0	39,0	25,0	163,0
	Создание условий для включения молодежи как активного субъекта общественных отношений в социально-экономические процессы города через развитие и интеграцию молодежного потенциала					
1.6.1.2	Перевод учреждений в автономные муниципальные	88	3550,0	1438,5	577,9	5566,4
	2011 год					
	2012 год		4,0	28,8	7,2	40,0
	2013 год		6,0	43,2	10,8	60,0
	2014 год		10,0	72,0	18,0	100,0
	2015 год	88	3530,0	1294,5	541,9	5366,4
	Модернизация экономики					
	Модернизация экономики и переход от отраслевой структуры промышленности к формированию совокупности инфраструктурно и технологически взаимосвязанных наукоемких, высокотехнологичных производств, ориентированных на увеличение производства продукции с высокой добавленной стоимостью					

	Реализация инвестиционного проекта "Строительство и оснащение необходимым оборудованием и инфраструктурой здания Инновационного центра (Технопарка)"	123	47048,0	29944,0	3398,0	80390,0
	2011 год	16	1276,0	343,8	221,2	1841,0
	2012 год	20	3231,0	703,6	316,4	4251,0
	2013 год	25	7161,0	6552,4	441,6	14155,0
	2014 год	30	12568,0	9085,8	579,2	22233,0
	2015 год	32	22812,0	13258,4	1839,6	37910,0
	Реализация промышленными предприятиями инвестиционных проектов, направленных на расширение производства	966	1593727,8	1249105,3	401631,2	3244464,3
	2010 год	5	14843,0	21918,6	7204,1	43965,7
	2011 год	308	143441,4	93553,9	26134,4	263129,7
	2012 год	366	194963,3	158517,7	46918,9	400399,9
	2013 год	97	185864,7	267152,4	64787,2	517804,3
	2014 год	190	417615,7	359860,9	107368,0	884844,6
	2015 год	0	636999,7	348101,8	149218,6	1134320,1
	в том числе:					
2.4.8.1	Реконструкция площадки хлебозавода № 3 ОАО "Красноярский хлеб"	30	8145,0	15251,0	2414,0	25810,0
		4				
		26	1940,0	3644,0	376,0	5960,0
			1995,0	4175,0	630,0	6800,0
			2020,0	3896,0	684,0	6600,0
			2190,0	3536,0	724,0	6450,0
2.4.8.2	Производство сухих лигносульфонатов (ООО "Енисейский целлюлозно-бумажный комбинат")	15	7523,0	31678,2	3347,8	42549,0
		15	1730,0	7809,8	555,2	10095,0
			1850,0	8026,3	778,7	10655,0
			1936,0	7990,5	939,5	10866,0
			2007,0	7851,6	1074,4	10933,0
2.4.8.4	Реконструкция производственных мощностей для увеличения производства цемента до 2 млн. тонн в год (ООО "Красноярский цемент")	192	845659,0	401657,2	153239,8	1400556,0
		28	35923,0	29280,2	6961,8	72165,0
			43873,0	20158,0	8716,0	72747,0
			19513,0	70587,0	10338,0	100438,0
		164	232699,0	156357,0	47866,0	436922,0
			513651,0	125275,0	79358,0	718284,0
2.4.8.5	Приобретение оборудования взамен изношенного (ОАО "Германий")		3378,4	28365,3	13293,4	45037,1
			1358,1	13372,0	5496,0	20226,1
			1417,3	7257,9	3735,8	12411,0
			603,0	7735,4	4061,6	12400,0
2.4.8.6	Развитие производства ювелирных изделий (ОАО "Красноярский завод цветных металлов им. В.Н. Гулидова")		11459,0	11127,4	2330,6	24917,0
			21,0	411,4	37,6	470,0
			156,0	1470,0	281,0	1907,0
			3742,0	2962,6	636,4	7341,0
			3760,0	3081,4	670,6	7512,0
			3780,0	3202,0	705,0	7687,0
2.4.8.7	Создание производства стеклоплавильных аппаратов и фильерных питателей (ОАО "Красноярский завод цветных металлов им. В.Н. Гулидова")	5	3786,0	2136,0	462,0	6384,0
			239,0	59,0	25,0	323,0
		2	0,0	40,0	0,0	40,0
			0,0	121,0	0,0	121,0
		3	754,0	690,0	145,0	1589,0
			2793,0	1226,0	292,0	4311,0
2.4.8.8	Создание участка по переработке отходов аффинажного производства (ОАО "Красноярский завод цветных металлов им. В.Н. Гулидова")	5	71957,0	57787,0	14019,0	143763,0
		5	29055,0	27569,0	6702,0	63326,0
			42902,0	30218,0	7317,0	80437,0
2.4.8.9	Модернизация производственных площадей (ООО "Вариант - 999")	8	13901,0	7289,0	731,0	21921,0
		5	1407,0	880,2	70,8	2358,0
			1791,0	861,8	83,2	2736,0
			2571,0	1165,8	132,2	3869,0
			2532,0	1192,0	134,0	3858,0
		3	2800,0	1353,2	146,8	4300,0

			2800,0	1836,0	164,0	4800,0
2.4.8.10	Техническое дооснащение и техническое перевооружение (ОАО "Красноярский электровагоноремонтный завод")	259	433309,9	82423,9	57048,4	572782,2
		31	49284,0	5116,8	3200,2	57601,0
		208	77008,8	8259,2	5940,3	91208,3
		20	105220,5	14816,3	10439,7	130476,5
			108766,7	21276,2	14823,7	144866,6
			93029,9	32955,4	22644,5	148629,8
2.4.8.11	Реконструкция участка фасовки антибиотиков цеха N 3 (систем вентиляции и инженерных коммуникаций помещения) в соответствии с требованиями GMP (good manufactured practice) (ОАО "Красфарма")	27	3815,0	13527,8	3656,2	20999,0
		27	465,0	1658,5	438,5	2562,0
			1300,0	4679,3	1307,7	7287,0
			2050,0	7190,0	1910,0	11150,0
2.4.8.12	Разработка и изготовление бортового терминала МРК-103Т для мониторинга пассажирского транспорта ("МРК-103 Т") (Федеральное государственное унитарное предприятие "Научно-производственное предприятие "Радиосвязь")	31	7641,0	3458,0	1514,0	12613,0
		6	564,0	318,0	112,0	994,0
		10	1415,0	664,0	280,0	2359,0
		15	2831,0	1238,0	561,0	4630,0
			2831,0	1238,0	561,0	4630,0
2.4.8.13	Создание производства котельного оборудования малой мощности от 0,25 МВт до 20 МВт (ОАО "Красноярский машиностроительный завод")		109894,4	16892,7	3623,1	130410,2
			10943,0	897,1		11840,1
			49474,7	8039,3	1809,8	59323,8
			49476,7	7956,3	1813,3	59246,3
2.4.8.14	Создание усовершенствованной технологии получения поликристаллического кремния высокой чистоты, технологического оборудования для ее реализации и производство данного оборудования (ОАО "Красноярский машиностроительный завод")		11438,2	82354,0	20588,6	114380,8
			874,9	6298,9	1574,7	8748,5
			2603,5	18745,0	4686,3	26034,8
			3829,9	27575,0	6893,8	38298,7
			4129,9	29735,1	7433,8	41298,8
2.4.8.15	Приобретение современного комплекса на базе коротконодового пресса ус. 33 МН (ООО "КраМЗ")	55	16157,0	134207,5	33428,6	183793,1
		24	1385,8	12439,4	2892,4	16717,6
		31	3490,9	30005,3	7270,6	40766,8
			3760,1	31265,7	7755,2	42781,0
			3760,1	30587,6	7755,2	42102,9
			3760,1	29909,5	7755,2	41424,8
2.4.8.16	Приобретение, установка и ввод в эксплуатацию линии покраски профилей (ООО "КраМЗ")	120	3367,1	35204,8	8725,6	47297,5
		120	312,8	3960,0	1096,0	5368,8
			665,1	7329,0	1730,1	9724,2
			759,0	7853,8	1899,1	10511,9
			815,1	8106,7	2000,2	10922,0
			815,1	7955,3	2000,2	10770,6
2.4.8.17	Создание производства по восстановлению крупногабаритных и сверхкрупногабаритных шин (ООО "Востокинвестшина")	111	30208,5	230417,4	58332,0	318957,9
		39	0,0	2462,5	411,2	2873,7
		49	2043,8	17650,6	4428,4	24122,8
		23	4786,8	37320,7	9548,3	51655,8
			8611,6	64508,9	16432,9	89553,4
			14766,3	108474,7	27511,2	150752,2
2.4.8.18	Создание производства футеровок (ООО "Востокинвестшина")	108	12088,3	95328,1	24877,1	132293,5
		27	64,3	1904,5	426,2	2395,0
		27	1274,1	10802,4	2777,3	14853,8
		31	2868,4	22412,1	5841,8	31122,3
		23	3901,2	29900,8	7844,7	41646,7
			3980,3	30308,3	7987,1	42275,7
	Обеспечение благоприятных условий для развития субъектов малого и среднего предпринимательства					

	Развитие инфраструктуры поддержки субъектов малого и среднего предпринимательства на базе бизнес-инкубатора	525				
	2010 год	32				
	2011 год	88				
	2012 год	92				
	2013 год	98				
	2014 год	105				
	2015 год	110				
	Оказание финансовой поддержки субъектам малого и среднего предпринимательства	7203		154500,0	112970,0	267470,0
	2010 год	469		12700,0	6850,0	19550,0
	2011 год	920		19500,0	14300,0	33800,0
	2012 год	1369		27100,0	21720,0	48820,0
	2013 год	1416		28600,0	22400,0	51000,0
	2014 год	1484		31400,0	23400,0	54800,0
	2015 год	1545		35200,0	24300,0	59500,0
	Развитие городской среды					
	Обеспечение устойчивого градостроительного развития территории					
	Реализация инвестиционного проекта строительства многофункционального комплекса с парково-рекреационной зоной на острове Молокова	1510	585417,0	124966,4	21153,6	731537,0
	2011 год	90	17145,0	3820,1	1010,9	21976,0
	2012 год	120	52497,0	11152,3	1422,7	65072,0
	2013 год	200	106465,0	23399,2	2620,8	132485,0
	2014 год	400	165474,0	35520,0	5616,0	206610,0
	2015 год	700	243836,0	51074,8	10483,2	305394,0
	Реализация инвестиционных проектов комплексной застройки жилых микрорайонов города Красноярска	1122	178042,6	117059,5	52920,9	348023,0
	2010 год	251		9561,2	3992,8	30979,0
	2011 год	259	26939,2	18385,7	8283,1	53608,0
	2012 год	153	29321,4	19733,4	9050,2	58165,0
	2013 год	153		21299,4	9746,6	62670,0
	2014 год	153		23079,4	10521,6	68368,0
	2015 год	153		24940,4	11326,6	74233,0
	в том числе:					
3.1.3.1	Строительство трех жилых кварталов в микрорайонах Слободы Весны и 3 жилых домов по улицам Шахтеров - Молокова (ЗАО "Сибгропромстрой")	163	112658,0	60702,6	25416,4	198777,0
		104	9977,0	5537,4	2249,6	17764,0
		59	15934,0	8470,0	3596,0	28000,0
			18081,0	9651,8	4080,2	31813,0
			20376,0	10928,6	4597,4	35902,0
			22831,0	12310,4	5150,6	40292,0
			25459,0	13804,4	5742,6	45006,0
3.1.3.2	Комплексная застройка микрорайонов в Октябрьском районе города Красноярска (ЗАО "Производственно-строительная компания "Союз")	47	11310,6	32685,3	18484,1	62480,0
		47	2287,2	5982,5	3270,3	11540,0
			2253,4	6338,6	3536,0	12128,0
			2255,0	6566,0	3715,0	12536,0
			2257,0	6789,0	3893,0	12939,0
			2258,0	7009,2	4069,8	13337,0
3.1.3.3	Строительство первой очереди проекта жилого района "Южный берег"	912	51038,0	22893,8	8827,2	82759,0
		147	7448,0	4023,8	1743,2	13215,0
		153	8718,0	3933,2	1416,8	14068,0
		153	8718,0	3734,2	1416,8	13869,0
		153	8718,0	3734,2	1416,8	13869,0
		153	8718,0	3734,2	1416,8	13869,0
		153	8718,0	3734,2	1416,8	13869,0
3.1.3.4	Комплексная застройка в микрорайоне Взлетка нового центра города "Красноярск-Сити"		3036,0	777,8	193,2	4007,0
			269,0	68,8	17,2	355,0
			275,0	70,6	17,4	363,0
			961,0	245,8	61,2	1268,0
			1531,0	392,6	97,4	2021,0
	Развитие объектов инженерного обеспечения ЖКХ: обеспечение качественного и надежного водоснабжения и водоотведения, тепло- и электроснабжения потребителей, присоединенных к соответствующим системам					
	Реализация инвестиционных проектов ОАО "Енисейская территориальная генерирующая компания (ТГК-13)" по развитию объектов, используемых в сфере теплоснабжения города	249	2059071,0	1336515,6	120658,4	3516245,0
	2010 год		10132,0	8007,4	1769,6	19909,0
	2011 год		17836,0	18710,0	2813,0	39359,0
	2012 год	249	434049,0	261717,8	10180,2	705947,0
	2013 год		479584,0	296017,8	19523,2	795125,0

	2014 год		525950,0	342425,8	33556,2	901932,0
	2015 год		591520,0	409636,8	52816,2	1053973,0
	в том числе:					
3.2.2.2	Строительство энергоблока N 1 на Красноярской ТЭЦ-3	249	1826561,0	1103573,6	87276,4	3017411,0
		249	404880,0	227651,0	6656,0	639187,0
			436431,0	251173,2	14658,8	702263,0
			469250,0	286474,2	25489,8	781214,0
			516000,0	338275,2	40471,8	894747,0
3.2.2.2	Развитие объектов, используемых в сфере теплоснабжения города Красноярска		232510,0	232942,0	33382,0	498834,0
			10132,0	8007,4	1769,6	19909,0
			17836,0	18710,0	2813,0	39359,0
			29169,0	34066,8	3524,2	66760,0
			43153,0	44844,6	4864,4	92862,0
			56700,0	55951,6	8066,4	120718,0
			75520,0	71361,6	12344,4	159226,0
	Совершенствование системы управления в области охраны окружающей среды					
	Строительство завода по сортировке и переработке бытовых отходов ООО "Чистый город"	460		75600,8	17251,2	92852,0
	2011 год	260		8028,2	3114,8	11143,0
	2012 год	100		17525,2	4312,8	21838,0
	2013 год			17525,2	4312,8	21838,0
	2014 год	100		32522,2	5510,8	38033,0
	2015 год					
		11975	4431537,9	3039257,4	711942,7	8182738,0
	2011 год	2392	207645,3	162692,8	56046,4	426384,5
	2012 год	2494	715559,4	497019,9	94179,4	1306758,7
	2013 год	1989	812198,4	661070,7	124094,0	1597363,1
	2014 год	2462	1157878,4	834447,2	186820,8	2179146,4
	2015 год	2638	1538256,4	884026,8	250802,1	2673085,3

<*)> финансирование с учетом вычета по налоговым платежам.

Приложение N 3. ОБЪЕМЫ И ИСТОЧНИКИ ФИНАНСИРОВАНИЯ ПРОГРАММНЫХ МЕРОПРИЯТИЙ

Приложение N 3
к Программе
социально-экономического
развития города Красноярска
до 2020 года

N	Наименование целей и мероприятий	Объем финансирования, руб.	в том числе					
					бюджет	бюджет	города	источники
	I. Развитие социального потенциала города							
Цель 1.1. Привлечение и закрепление на территории города Красноярска экономически активного населения								
1.1.2	Повышение межнациональной терпимости среди горожан и формирование толерантного сознания в обществе	21437,51		21437,51				
	2011 год	3492,10		3492,10				
	2012 год	4299,10		4299,10				
	2013 год	4299,10		4299,10				
	2014 год	4544,12		4544,12				
	2015 год	4803,09		4803,09				
1.1.2.1	Профилактика экстремизма на территории города Красноярска	21383,28		21383,28				
	2011 год	3481,60		3481,60				
	2012 год	4288,60		4288,60				
	2013 год	4288,60		4288,60				
	2014 год	4533,05		4533,05				
	2015 год	4791,43		4791,43				
1.1.2.2	Проведение конференции для муниципальных служащих по вопросам взаимодействия органов местного самоуправления с религиозными и национально-культурными объединениями	54,23		54,23				
	2011 год	10,50		10,50				
	2012 год	10,50		10,50				
	2013 год	10,50		10,50				
	2014 год	11,07		11,07				
	2015 год	11,66		11,66				
обеспечение занятости трудоспособного населения и охраны труда работников								
1.2.3	Содействие занятости населения	1539104,10		1539104,10				
	2011 год	313873,20	313873,20					
	2012 год	309792,90	309792,90					
	2013 год	305146,00	305146,00					
	2014 год	305146,00	305146,00					
	2015 год	305146,00	305146,00					
1.2.4	Снижение напряженности на рынке труда	80214,76	80214,76					
	2011 год	80214,76	80214,76					
	2012 год							
	2013 год							
	2014 год							
	2015 год							
Цель 1.3. Улучшение состояния здоровья населения города Красноярска								
1.3.1	Обеспечение оказания качественной и доступной медицинской помощи населению города Красноярска				9532694,59	231303,50	7237258,90	2064132,19	0,00
	2014 год		464634,60	47450,60	417184,00	0,00		
	2015 год		543423,89	50439,90	492983,99	0,00		
1.3.1.1	Укрепление материально-технической базы муниципальных учреждений здравоохранения	764217,30		764217,30				
	2011 год	189650,00		189650,00				
	2012 год	136000,00		136000,00				
	2013 год	137000,00		137000,00				
	2014 год	146179,00		146179,00				
	2015 год	155388,30		155388,30				
	в том числе: оснащение и капитальный ремонт муниципальных учреждений здравоохранения, на базе которых создаются межрайонные консультативно-диагностические центры и отделения		62020,00		62020,00			
	2011 год	49020,00		49020,00				
	2012 год	13000,00		13000,00				
	2013 год							
	2014 год							
	2015 год							
1.3.1.2	Строительство и реконструкция (с разработкой и корректировкой проектно-сметной документации), а также приобретение объектов отрасли "Здравоохранение" в рамках адресной инвестиционной программы города Красноярска		1120363,00		1120363,00			
	2011 год	131039,80		131039,80				
	2012 год	181285,50		181285,50				
	2013 год	256345,90		256345,90				
	2014 год	243415,80		243415,80				
	2015 год	308276,00		308276,00				
1.3.1.3	Обеспечение безопасности функционирования муниципальных учреждений здравоохранения	39779,70		39779,70				
	2011			39779,70		39779,70		
	2012							
	2013							
	2014							
	2015							
1.3.1.4	Реализация мероприятий городской целевой программы "Вакцинопрофилактика" на 2009 - 2011 годы (утверждена Постановлением администрации города Красноярска от 11.12.2008 N 38-а "Об утверждении городской целевой программы "Вакцинопрофилактика" на 2009 - 2011 годы")	128303,80		128303,80				
	2011 год	24668,00		24668,00				
	2012 год	24668,00		24668,00				
	2013 год	24668,00		24668,00				
	2014 год	26320,80		26320,80				
	2015 год	27979,00		27979,00				
1.3.1.5	Обеспечение решения вопросов в области санитарно-эпидемиологического благополучия	6209,09		6209,09				
	2011 год					1200,00		
	2012 год					1200,00		
	2013 год					1200,00		
	2014 год					1268,40		
	2015 год					1340,69		
1.3.1.6	Реализация мероприятий городской целевой программы "Информатизация муниципальной системы здравоохранения города Красноярска" на 2009 - 2011 годы	5259,30		5259,30				

	(утверждена Постановлением администрации города Красноярска от 11.12.2008 N 43-а "Об утверждении городской целевой программы "Информатизация муниципальной системы здравоохранения города Красноярска" на 2009 - 2011 годы")								
	2011 год	1753,10			1753,10				
	2012 год	1753,10			1753,10				
	2013 год	1753,10			1753,10				
	2014 год								
	2015 год								
1.3.1.7	Реализация мероприятий приоритетного национального проекта "Здоровье"	231303,50	231303,50						
	2011 год	44471,00	44471,00						
	2012 год	44471,00	44471,00						
	2013 год	44471,00	44471,00						
	2014 год	47450,60	47450,60						
	2015 год	50439,90	50439,90						
1.3.1.9	Строительство зданий под учреждения здравоохранения в рамках краевой инвестиционной программы		7237258,90			7237258,90			
	2011 год	2239582,00		2239582,00					
	2012 год	2300776,90		2300776,90					
	2013 год	2696900,00		2696900,00					
	2014 год								
	2015 год								

программы, дополнительного образования, общедоступного бесплатного дошкольного образования, отдыха и оздоровления детей									
	безопасного и комфортного пребывания в образовательных учреждениях, развитие материально-технической базы образовательных учреждений								
	2011 год	927378,00			927378,00				
	2012 год	636536,40			636536,40				
	2013 год	528624,60			528624,60				
	2014 год	988427,50			988427,50				
	2015 год	1036983,45			1036983,45				
1.4.1.1	Строительство и реконструкция зданий под образовательные учреждения		2770113,00				2770113,00		
	2011 год	658363,00			658363,00				
	2012 год	328976,40			328976,40				
	2013 год	306774,60			306774,60				
	2014 год	736388,80			736388,80				
	2015 год	739610,20			739610,20				
1.4.1.2	Капитальный ремонт, приобретение мебели и оборудования для учреждений образования		764375,00				764375,00		
	2011 год	173465,00			173465,00				
	2012 год	212010,00			212010,00				
	2013 год	126300,00			126300,00				
	2014 год	126300,00			126300,00				
	2015 год	126300,00			126300,00				
1.4.1.3	Реализация мероприятий, направленных на повышение безопасности муниципальных образовательных учреждений города Красноярска: - визуальное и инструментальное обследование зданий муниципального образовательного учреждения; - разработка проектно-сметной документации для проведения ремонтных работ, комплексного и выборочного капитального ремонта зданий муниципального образовательного учреждения	355947,40			355947,40				
	2011 год	51500,00			51500,00				
	2012 год	51500,00			51500,00				
	2013 год	51500,00			51500,00				
	2014 год	79310,00			79310,00				
	2015 год	122137,40			122137,40				
1.4.1.4	Реализация мероприятий, направленных на устранение нарушений по предписаниям надзорных органов в муниципальных учреждениях социальной сферы	160370,64			160370,64				
	2011					31050,00		31050,00	
	2012					31050,00		31050,00	
	2013					31050,00		31050,00	
	2014					32726,70		32726,70	
	2015					34493,94		34493,94	
1.4.1.5	Реализация мероприятий, направленных на повышение пожарной безопасности муниципальных образовательных учреждений города Красноярска	67143,91			67143,91				
	2011 год	13000,00			13000,00				
	2012 год	13000,00			13000,00				
	2013 год	13000,00			13000,00				
	2014 год	13702,00			13702,00				
	2015 год	14441,91			14441,91				
1.4.2	Предоставление доступного и качественного дошкольного и общего образования; создание условий для сохранения и укрепления здоровья детей, апробирование альтернативных форм дошкольного образования	66627,42			66627,42				
	2011 год	12900,00			12900,00				
	2012 год	12900,00			12900,00				
	2013 год	12900,00			12900,00				
	2014 год	13596,60			13596,60				
	2015 год	14330,82			14330,82				
1.4.3	Обеспечение обновления структуры и содержания образования, в том числе через внедрение новых образовательных стандартов, использование разных форм получения образования, развитие дистанционного обучения детей с ограниченными возможностями здоровья	5929,32			5929,32				
	2011 год	1148,00			1148,00				
	2012 год	1148,00			1148,00				
	2013 год	1148,00			1148,00				
	2014 год	1209,99			1209,99				
	2015 год	1275,33			1275,33				
1.4.4	Совершенствование организации школьного питания		614440,64			540944,94	73495,70		
	2011 год		118775,40			104545,60	14229,80		

	2012 год		118775,40		104545,60	14229,80		
	2013 год		118775,40		104545,60	14229,80		
	2014 год		125502,89		110504,69	14998,20		
	2015 год		132611,55		116803,45	15808,10		
1.4.5	Обеспечение развития системы воспитания, дополнительного образования, выявления и поддержки талантливых детей, организации отдыха и занятости детей в каникулярное время		76619,81			76619,81		
	2011 год	14679,20		14679,20				
	2012 год	14872,00		14872,00				
	2013 год	14872,00		14872,00				
	2014 год	15675,08		15675,08				
	2015 год	16521,53		16521,53				
1.4.5.1	Реализация мероприятий, направленных на развитие системы воспитания и дополнительного образования города Красноярска	4648,42		4648,42				
	2011 год	900,00		900,00				
	2012 год	900,00		900,00				
	2013 год	900,00		900,00				
	2014 год	948,60		948,60				
	2015 год	999,82		999,82				
1.4.5.2	Реализация мероприятий, направленных на создание условий, необходимых для социализации нового поколения молодых красноярцев, посредством организации полноценного оздоровления, отдыха и занятости детей и подростков	59396,53		59396,53				
	2011 год	11500,00		11500,00				
	2012 год	11500,00		11500,00				
	2013 год	11500,00		11500,00				
	2014 год	12121,00		12121,00				
	2015 год	12775,53		12775,53				
1.4.5.3	Реализация мероприятий, направленных на повышение безопасности дорожного движения в городе Красноярске: проведение конкурса анимационных роликов среди команд учащихся образовательных учреждений, городского фестиваля "Юный инспектор движения"; приобретение светоотражающих приспособлений для воспитанников дошкольных образовательных учреждений и младших школьников, лицензионных программ для центров "Юные инспектора дорожного движения"	6454,58		6454,58				
	2011 год	1249,70		1249,70				
	2012 год	1249,70		1249,70				
	2013 год	1249,70		1249,70				
	2014 год	1317,18		1317,18				
	2015 год	1388,30		1388,30				
1.4.5.4	Реализация мероприятий, направленных на обеспечение защиты прав и свобод граждан, формирование и внедрение в социальную практику установок толерантного сознания и совершенствование системы профилактических мер антиэкстремистской направленности, предупреждение экстремистских и ксенофобных проявлений	6120,27		6120,27				
	2011 год	1029,50		1029,50				
	2012 год	1222,30		1222,30				
	2013 год	1222,30		1222,30				
	2014 год	1288,30		1288,30				
	2015 год	1357,87		1357,87				
1.4.6	Строительство зданий под образовательные учреждения в рамках краевой инвестиционной программы		750369,30		750369,30			
	2011 год	265560,00		265560,00				
	2012 год	484809,30		484809,30				
	2013 год							
	2014 год							
	2015 год							
Цель	1.5. Создание условий для реализации прав граждан на свободу творчества, их участия в культурной деятельности, доступа к культурным ценностям, сохранение и популяризация историко-культурного наследия города и качества культурных услуг							
	2011 год		381112,60		281300,00	99812,60		
	2012 год		148290,60		69918,20	78372,40		
	2013 год		261600,00		161000,00	100600,00		
	2014 год	77700,50		77700,50				
	2015 год	78663,91		78663,91				
1.5.1.1	Строительство парка "Роев ручей" (строительство акватеррариума, оранжереи. Создание условий для содержания слонов, кучьих, виверовых, копытных)		224256,30			224256,30		
	2011 год	44362,60		44362,60				
	2012 год	69537,40		69537,40				
	2013 год	70000,00		70000,00				
	2014 год	40356,30		40356,30				
	2015 год							
1.5.1.2	Реконструкция специализированного детского кинотеатра "Мечта"	30000,00		30000,00				
	2011 год	30000,00		30000,00				
	2012 год							
	2013 год							
	2014 год							
	2015 год							
1.5.1.3	Реконструкция помещения по адресу: улица Микуцкого, 8, под библиотеку в микрорайоне Солнечный	20923,00		20923,00				
	2011 год							
	2012 год							
	2013 год							
	2014 год	2500,00		2500,00				
	2015 год	18423,00		18423,00				
1.5.1.4	Реконструкция здания МОУДОД "Детская музыкальная школа N 2" (надстройка второго этажа над концертным залом)		28553,10			28553,10		
	2011 год							
	2012 год							
	2013 год							
	2014 год	2500,00		2500,00				
	2015 год	26053,10		26053,10				

1.5.1.5	Материально-техническое и технологическое оснащение учреждений культуры, учреждений дополнительного образования детей		136517,01			5100,00	131417,01			
	2011 год			26750,00		1300,00	25450,00			
	2012 год			12635,00		3800,00	8835,00			
	2013 год	30600,00			30600,00					
	2014 год	32344,20			32344,20					
	2015 год	34187,81			34187,81					
1.5.1.6	Сертификатов объектов культуры в рамках ведомственной целевой программы "Развитие культуры Красноярского края" на 2011 - 2013 годы (утверждена Распоряжением Правительства Красноярского края от 14.12.2010 N 1046-р "Об утверждении ведомственной целевой программы "Развитие культуры Красноярского края" на 2011 - 2013 годы")	507118,20		507118,20						
	2011 год	280000,00		280000,00						
	2012 год	66118,20		66118,20						
	2013 год	161000,00		161000,00						
	2014 год									
	2015 год									
	эффективное использование культурного наследия									
	2011 год			10671,70		1694,70	8977,00			
	2012 год			8307,10		607,10	7700,00			
	2013 год			7974,00		274,00	7700,00			
	2014 год			8428,50		289,60	8138,90			
	2015 год			8908,92		306,10	8602,82			
	предметов, установка систем видеонаблюдения в музеях									
	2011 год			1783,10		1106,10	677,00			
	2012 год									
	2013 год									
	2014 год									
	2015 год									
1.5.2.2	Приобретение произведений изобразительного искусства для музеев и пополнение библиотечных фондов детских библиотек и библиотек для взрослого населения		42507,12			2065,40	40441,72			
	2011 год			8888,60		588,60	8300,00			
	2012 год			8307,10		607,10	7700,00			
	2013 год			7974,00		274,00	7700,00			
	2014 год			8428,50		289,60	8138,90			
	2015 год			8908,92		306,10	8602,82			
1.5.3	Создание условий для активного участия горожан в социокультурных проектах. Выявление и поддержка одаренных детей и молодежи					109408,80			615,20	108793,60
	2011 год			22011,60		307,60	21704,00			
	2012 год			22122,60		307,60	21815,00			
	2013 год	20563,80			20563,80					
	2014 год	21735,93			21735,93					
	2015 год	22974,87			22974,87					
	молодежи									
	2011 год	11012,40			11012,40					
	2012 год	1000,00		1000,00						
	2013 год	1000,00		1000,00						
	2014 год			8000,00		1000,00	7000,00			
	2015 год			28685,60		1000,00	27685,60			
1.7.1	Популяризация здорового образа жизни, занятий физической культурой и спортом среди всех слоев населения	28462,50			28462,50					
	2011 год									
	2012 год									
	2013 год									
	2014 год	14220,20			14220,20					
	2015 год	14242,30			14242,30					
	системы мониторинга состояния физического здоровья населения (внедрение тестов по типу президентских)									
	2011 год									
	2012 год									
	2013 год									
	2014 год	120,00			120,00					
	2015 год	90,00			90,00					
1.7.1.2	Создание единой информационной сети между Красспортом и подведомственными учреждениями, модернизация официального интернет-портала "Красспорт"		10252,50				10252,50			
	2011 год									
	2012 год									
	2013 год									
	2014 год	5100,20			5100,20					
	2015 год	5152,30			5152,30					
	массовой информации программы, способствующих формированию престижности спортивного стиля жизни, повышающих информированность населения об оздоровительных возможностях физической культуры и спорта (1 телевизионная программа, 1 радиопрограмма, 1 печатное издание не менее 1 раза в месяц). Размещение наружной рекламы, пропагандирующей здоровый образ жизни: рекламные щиты, информационные табло, мониторы в муниципальных учреждениях. Создание профильного издательского центра									
	2011 год									
	2012 год									
	2013 год									
	2014 год	7000,00			7000,00					
	2015 год	7000,00			7000,00					
1.7.1.4	Разработка и внедрение новых высокоэффективных физкультурно-оздоровительных технологий, направленных на максимальное вовлечение всех слоев населения в активные занятия физической культурой и спортом (по принципу		1000,00				1000,00			

социально-экономические процессы города через развитие и интеграцию молодежного потенциала

культурой и спортом для гармоничного физического и духовного развития и профилактики различных заболеваний, формирования здорового образа жизни

	конкурсного отбора)									
	2011 год									
	2012 год									
	2013 год									
	2014 год	500,00			500,00					
	2015 год	500,00			500,00					
	заинтересованности организаций всех форм собственности в разработке и реализации социальной рекламы (по принципу конкурсного отбора)									
	2011									
	2012									
	2013									
	2014					1500,00			1500,00	
	2015					1500,00			1500,00	
	инфраструктуры									
	2011 год		1702107,30			1679107,30	23000,00			
	2012 год		148842,00			143842,00	5000,00			
	2013 год		15300,00			0,00	15300,00			
	2014 год		5687265,70			5646817,00	40448,70			
	2015 год		5263441,45			5151498,70	111942,75			
1.7.2.1	Строительство, модернизация и реконструкция спортивных и туристических объектов		12698785,20			12621265,00	77520,20			
	2011 год	1679107,30	1679107,30							
	2012 год	143842,00	143842,00							
	2013 год	0,00	0,00							
	2014 год		5649980,70			5646817,00	3163,70			
	2015 год		5225855,20			5151498,70	74356,50			
1.7.2.2	Обустройство современных спортивных плоскостных сооружений по месту жительства, в рекреационных зонах города (остров Татышев, государственный природный заповедник "Столбы") и в местах массового отдыха населения	92104,25			92104,25					
	2011 год	23000,00			23000,00					
	2012 год	5000,00			5000,00					
	2013 год	15300,00			15300,00					
	2014 год	37285,00			37285,00					
	2015 год	37586,25			37586,25					
1.7.3	Физкультурно-оздоровительная работа с населением в форме спортивно-массовых мероприятий на спортивных сооружениях, спортплощадках (в том числе с использованием открытого уличного пространства)	277795,72			277795,72					
	2011 год	36272,80			36272,80					
	2012 год	35642,80			35642,80					
	2013 год	35068,17			35068,17					
	2014 год	83067,07			83067,07					
	2015 год	87744,88			87744,88					
1.7.3.1	Разработка и реализация календарного плана официальных, физкультурных и спортивных мероприятий города Красноярска		166216,54				166216,54			
	2011 год	32123,80			32123,80					
	2012 год	32123,80			32123,80					
	2013 год	32123,80			32123,80					
	2014 год	33954,86			33954,86					
	2015 год	35890,28			35890,28					
	социальной реабилитации граждан с ограниченными физическими возможностями и граждан старшего поколения средствами физической культуры и спорта (оплата услуг инструкторов специализированных физкультурно-оздоровительных групп)									
	2011 год	960,15			960,15					
	2012 год	960,15			960,15					
	2013 год	1920,30			1920,30					
	2014 год	2029,76			2029,76					
	2015 год	2145,45			2145,45					
1.7.3.3	Организация и проведение физкультурно-оздоровительной работы с лицами старшего поколения в группах "Здоровье" в рамках ГЦП "Старшее поколение" на 2009 - 2011 годы (утверждена Постановлением администрации города Красноярска от 11.12.2008 N 42-а "Об утверждении городской целевой программы "Старшее поколение" на 2009 - 2011 годы")		630,00				630,00			
	2011 год	630,00			630,00					
	2012 год									
	2013 год									
	2014 год									
	2015 год									
1.7.3.4	Организация физкультурно-оздоровительной работы по месту жительства горожан (оплата услуг инструкторов)	8368,37			8368,37					
	2011 год	2558,85			2558,85					
	2012 год	2558,85			2558,85					
	2013 год	1024,07			1024,07					
	2014 год	1082,45			1082,45					
	2015 год	1144,15			1144,15					
1.7.3.5	Проведение смотров-конкурсов на лучшую организацию физкультурно-оздоровительной и спортивно-массовой работы, спартакиады среди районов города Красноярска		2000,00				2000,00			
	2011 год									
	2012 год									
	2013 год									
	2014 год	1000,00			1000,00					
	2015 год	1000,00			1000,00					
1.7.3.6	Создание сети спортивных клубов всех форм собственности, в том числе спортивных клубов выходного дня самостоятельно занимающихся физической культурой и спортом (разработка Концепции развития клубной системы, организация работы спортивных школ)		92565,00				92565,00			
	2011 год									
	2012 год									
	2013 год									
	2014 год	45000,00			45000,00					

	2015 год	47565,00			47565,00		
1.7.4	Повышение эффективности системы подготовки спортивного резерва, резерва тренерского состава	78640,80			78640,80		
	2011 год	800,00			800,00		
	2012 год	800,00			800,00		
	2013 год	800,00			800,00		
	2014 год	37088,84			37088,84		
	2015 год	39151,96			39151,96		
1.7.4.1	Проведение городских конкурсов профессионального мастерства		4187,60			4187,60	
	2011 год	800,00			800,00		
	2012 год	800,00			800,00		
	2013 год	800,00			800,00		
	2014 год	893,80			893,80		
	2015 год	893,80			893,80		
1.7.4.2	Усиление направлений деятельности МАУ "Научно-практический центр спортивной медицины"		877,81			877,81	
	2011 год						
	2012 год						
	2013 год						
	2014 год	426,74			426,74		
	2015 год	451,07			451,07		
1.7.4.3	Наделение учреждений объектами недвижимости при расширении сети учреждений и переводе в другие ведомства и изменении типа и вида учреждения с целью оказания физкультурно-оздоровительных услуг		73575,39			73575,39	
	2011 год						
	2012 год						
	2013 год						
	2014 год	35768,30			35768,30		
	2015 год	37807,09			37807,09		
1.7.5	Развитие спорта высших достижений		1656276,60			1656276,60	
	2011 год	304638,72			304638,72		
	2012 год	304638,72			304638,72		
	2013 год	304638,72			304638,72		
	2014 год	362003,13			362003,13		
	2015 год	380357,31			380357,31		
	участия красноярских спортсменов и команд города в краевых, региональных, российских и международных соревнованиях						
	2011 год						
	2012 год						
	2013 год						
	2014 год	40000,00			40000,00		
	2015 год	40000,00			40000,00		
1.7.5.2	Представительство сборных спортивных команд в чемпионатах и первенствах России	1576276,60			1576276,60		
	2011 год	304638,72			304638,72		
	2012 год	304638,72			304638,72		
	2013 год	304638,72			304638,72		
	2014 год	322003,13			322003,13		
	2015 год	340357,31			340357,31		
Цель 1.8. Повышение качества жизни социально незащищенных категорий населения города Красноярска							
1.8.1	Реализация мер социальной поддержки ветеранов войны, ветеранов труда, тружеников тыла, инвалидов, реабилитированных лиц и лиц, признанных пострадавшими от политических репрессий, и некоторых других категорий граждан		2295543,56			2295543,56	
	2011 год	442829,80		442829,80			
	2012 год	443471,00		443471,00			
	2013 год	443961,00		443961,00			
	2014 год	469266,78		469266,78			
	2015 год	496014,98		496014,98			
1.8.2	Улучшение положения малообеспеченных семей с детьми и детей, попавших в трудную жизненную ситуацию		1341886,89			1341886,89	
	2011 год	479530,20		479530,20			
	2012 год	479530,20		479530,20			
	2013 год	120603,80		120603,80			
	2014 год	127478,22		127478,22			
	2015 год	134744,47		134744,47			
1.8.3	Дополнительная социальная поддержка отдельных категорий граждан в соответствии с нормативными правовыми актами города	68589,33			68589,33		
	2011 год	13255,90			13255,90		
	2012 год	13255,90			13255,90		
	2013 год	13255,90			13255,90		
	2014 год	14011,49			14011,49		
	2015 год	14810,14			14810,14		
1.8.4	Организационные мероприятия по социальной поддержке населения	42795,13			42795,13		
	2011 год	8270,43			8270,43		
	2012 год	8270,43			8270,43		
	2013 год	8270,43			8270,43		
	2014 год	8741,84			8741,84		
	2015 год	9242,00			9242,00		
1.8.5	Поддержка социально незащищенных категорий населения: пенсионеров, инвалидов и др.		614640,49			614640,49	
	2011 год	13000,00			13000,00		
	2012 год	136367,29			136367,29		
	2013 год	146577,41			146577,41		
	2014 год	154932,32			154932,32		
	2015 год	163763,46			163763,46		
1.8.6	Оказание адресной материальной помощи населению, нуждающимуся в социальной поддержке, в рамках долгосрочной целевой программы "Социальная поддержка населения Красноярского края" на 2011 - 2013 годы (утверждена Постановлением Правительства Красноярского края от 16.11.2010 N 558-п "Об утверждении долгосрочной целевой программы "Социальная поддержка населения Красноярского края" на 2011 - 2013 годы")		86691,90			86691,90	
	2011 год	16754,50		16754,50			
	2012 год	16754,50		16754,50			
	2013 год	16754,50		16754,50			
	2014 год	17709,50		17709,50			
1.8.7	Реализация	56495,70			56495,70		

	дополнительных мер социальной поддержки отдельных категорий граждан, находящихся в трудной жизненной ситуации, в рамках городской целевой программы "Социальная поддержка населения города Красноярска" (утверждена Постановлением администрации города Красноярска от 11.12.2008 N 41-а "Об утверждении городской целевой программы "Социальная поддержка населения города Красноярска" на 2009 - 2011 годы")									
	2011 год	56495,70			56495,70					
	2012 год									
	2013 год									
	2014 год									
	2015 год									
1.8.8	Реализация дополнительных мер социальной поддержки отдельных категорий населения в рамках городской целевой программы "Старшее поколение" (утверждена Постановлением администрации города Красноярска от 11.12.2008 N 42-а "Об утверждении городской целевой программы "Старшее поколение" на 2009 - 2011 годы")	18336,30			18336,30					
	2011 год	18336,30			18336,30					
	2012 год									
	2013 год									
	2014 год									
	2015 год									
1.8.9	Реализация мер социальной поддержки на оплату жилья и коммунальных услуг ветеранов войны, ветеранов труда, тружеников тыла, инвалидов, реабилитированных лиц и лиц, признанных пострадавшими от политических репрессий, и некоторых других категорий граждан		6316158,70		11869692,58					
	2011 год	1882128,40		1882128,40						
	2012 год	2091914,40		2091914,40						
	2013 год	2342115,90		2342115,90						
	2014 год							2620827,69		
	2015 год							2932706,19		
1.8.10	Предоставление гражданам субсидии в качестве помощи для оплаты жилья и коммунальных услуг	4056432,98		4056432,98						
	2011 год	591792,20		591792,20						
	2012 год	792613,40		792613,40						
	2013 год	792613,40		792613,40						
	2014 год	886934,39		886934,39						
	2015 год	992479,59		992479,59						
1.8.11	Проведение мероприятий, связанных с повышением энергоэффективности в муниципальных учреждениях социального обслуживания населения	510,00			510,00					
	2011 год	255,00			255,00					
	2012 год	255,00			255,00					
	2013 год									
	2014 год									
	2015 год									
1.8.12	Оборудование пандусами муниципальных учреждений социального обслуживания населения		2972,20				2972,20			
	2011 год	772,20			772,20					
	2012 год	1100,00			1100,00					
	2013 год	1100,00			1100,00					
	2014 год									
	2015 год									
1.8.13	Строительство отдельно стоящего здания хозяйственного назначения для МУ "Социально-реабилитационный центр для несовершеннолетних Ленинского района города Красноярска" с учетом расходов на изготовление проектно-сметной документации и прохождение необходимых согласований (устранение предписаний надзорных органов)		12952,90				12952,90			
	2011 год									
	2012 год									
	2013 год	1800,00			1800,00					
	2014 год	5669,50			5669,50					
	2015 год	5483,40			5483,40					
	выслугу лет лицам, замещавшим муниципальные должности муниципальной службы в городе Красноярске									
	2011 год	21191,30			21191,30					
	2012 год	21191,30			21191,30					
	2013 год	21191,30			21191,30					
	2014 год	22399,20			22399,20					
	2015 год	23676,00			23676,00					
1.8.15	Приобретение оборудования в рамках Краевой целевой программы "Доступная среда для инвалидов" на 2011 - 2013 годы (утверждена Постановлением Правительства Красноярского края от 20.11.2010 N 572-п "Об утверждении долгосрочной целевой программы "Доступная среда для инвалидов" на 2011 - 2013 годы")		5791,78		5691,60	100,18				
	2011 год			4017,83	3952,20	65,63				
	2012 год			1043,74	1033,40	10,34				
	2013 год			730,21	706,00	24,21				
	2014 год									
	2015 год									
1.8.16	Приведение жилых и хозяйственных помещений учреждений социального обслуживания в соответствие с требованиями санитарных нормативов и правил в рамках долгосрочной целевой программы "Повышение качества и доступности предоставления социальных услуг в учреждениях социального обслуживания" на 2011 - 2013 годы (утверждена Постановлением Правительства Красноярского края от 16.11.2010 N 557-п "Об утверждении долгосрочной целевой программы "Повышение качества и доступности предоставления социальных услуг в учреждениях социального обслуживания" на 2011				37032,84			30860,70	6172,14	

	- 2013 годы")					
	2011 год					
	2012 год	19812,72			16510,60	3302,12
	2013 год	17220,12			14350,10	2870,02
	2014 год					
	2015 год					
	и физической безопасности в учреждениях социального обслуживания в рамках долгосрочной целевой программы "Повышение качества и доступности предоставления социальных услуг в учреждениях социального обслуживания" на 2011 - 2013 годы					
	2011 год	1080,00			900,00	180,00
	2012 год	182,12			182,12	
	2013 год	150,16			150,16	
	2014 год	0,00				
	2015 год	0,00				
1.8.18	Создание благоприятных условий для развития жизненного потенциала семей города Красноярска, защита прав и улучшение положения детей, профилактика социального сиротства и семейного неблагополучия в рамках городской целевой программы "Успешная семья - успешный город" (утверждена Постановлением администрации города Красноярска от 08.10.2010 N 436 "Об утверждении городской целевой программы "Успешная семья - успешный город" на 2010 - 2012 годы")	20448,00			20448,00	
	2011 год	10224,00			10224,00	
	2012 год	10224,00			10224,00	
	2013 год					
	2014 год					
	2015 год					
Цель 1.9. Противодействие преступности и обеспечение личной и имущественной безопасности граждан						
1.9.1	Повышение эффективности деятельности в области охраны общественного порядка и обеспечения общественной безопасности	81482,70			8830,60	72652,10
	2011 год	81482,70			8830,60	72652,10
	2012 год	0,00			0,00	
	2013 год	0,00			0,00	
	2014 год	0,00			0,00	
	2015 год	0,00			0,00	

1.9.1.2	Обеспечение функционирования медицинских вытрезвителей в рамках реализации городской ведомственной программы "Безопасность в городе Красноярске" (утверждена Распоряжением администрации города Красноярска от 15.10.2010 N 124-об "Об утверждении ведомственной целевой программы "Безопасность в городе Красноярске" на 2011 год и плановый период 2012 - 2013 годов")	81482,70	8830,60		72652,10	
	2011 год	81482,70	8830,60		72652,10	
	2012 год			0,00		
	2013 год			0,00		
	2014 год			0,00		
	2015 год			0,00		
1.9.2	Профилактика правонарушений	287496,40	287496,40			
	2011 год	170000,00	170000,00			
	2012 год	117496,40	117496,40			
	2013 год					
	2014 год					
	2015 год					
1.9.2.2	Укрепление материально-технической базы органов и подразделений внутренних дел путем строительства и реконструкции объектов в рамках краевой инвестиционной программы (комплекс зданий УВД по Советскому району; здание полка ДПС ГИБДД УВД по городу Красноярску; реабилитационный центр для ГУВД по краю)	287496,40	287496,40			
	2011 год	170000,00	170000,00			
	2012 год	117496,40	117496,40			
	2013 год					
	2014 год					
	2015 год					
1.9.3	Обеспечение безопасности дорожного движения	220020,23		4595,80	215224,43	
	2011 год	46191,10		4595,80	41595,30	
	2012 год	41795,30		200,00	41595,30	
	2013 год	41595,30		0,00	41595,30	
	2014 год	43966,23		0,00	43966,23	
	2015 год	46472,30		0,00	46472,30	
1.9.3.2	Оснащение подразделений ГИБДД УВД по городу Красноярску специальным оборудованием в рамках реализации долгосрочной целевой программы "Безопасность дорожного движения в Красноярском крае"	4595,80	4595,80			
	2011 год	4595,80	4595,80			
	2012 год			0,00		
	2013 год			0,00		
	2014 год			0,00		
	2015 год			0,00		
1.9.3.3	Оснащение подразделений ГИБДД УВД по городу Красноярску специальным оборудованием в рамках реализации долгосрочной целевой программы "Комплексные меры противодействия распространению наркомании, пьянства и алкоголизма в Красноярском крае"	200,00	200,00			
	2011 год					
	2012 год	200,00	200,00			
	2013 год			0,00		
	2014 год			0,00		
	2015 год			0,00		
1.9.3.4	Повышение правового сознания и предупреждение опасного поведения участников дорожного движения	215224,43			215224,43	
	2011 год	41595,30		41595,30		
	2012 год	41595,30		41595,30		
	2013 год	41595,30		41595,30		
	2014 год	43966,23		43966,23		
	2015 год	46472,30		46472,30		
Цель 1.10. Создание эффективной системы защиты населения и территорий города от чрезвычайных ситуаций природного и техногенного характера						
1.10.1	Организация мероприятий защиты населения и территорий от ЧС, планирование и проведение аварийно-спасательных и других неотложных работ на территории города Красноярска	24057,98		24057,98		
	2011 год					
	2012 год					
	2013 год					
	2014 год	11600,54		11600,54		
	2015 год	12457,44		12457,44		
II. Модернизация экономики						
Цель 2.3. Разработка комплексной системы управления, обеспечивающей эффективное использование муниципальной собственности						
2.3.1	Повышение доли неналоговых доходов в бюджет города	284511,28			284511,28	
	2011 год	46545,29		46545,29		
	2012 год	60334,87		60334,87		
	2013 год	55960,05		55960,05		
	2014 год	59149,77		59149,77		
	2015 год	62521,30		62521,30		
2.3.3	Обеспечение реализации федерального законодательства по разграничению государственной собственности на земли	2268,88			2268,88	
	2011 год	711,90		711,90		
	2012 год	366,38		366,38		
	2013 год	375,08		375,08		
	2014 год	396,46		396,46		
	2015 год	419,06		419,06		
Цель 2.4. Модернизация экономики и переход от отраслевой структуры промышленности к формированию совокупности инфраструктурно и технологически взаимосвязанных наукоемких, высокотехнологичных						
2.4.6	Содействие установлению долгосрочных связей науки, образования, промышленности. Вовлечение научно-технического, производственного, интеллектуального и кадрового потенциала города в процесс модернизации экономики города	13945,27		13945,27		
	2011 год	2700,00		2700,00		
	2012 год	2700,00		2700,00		
	2013 год	2700,00		2700,00		
	2014 год	2845,80		2845,80		
	2015 год	2999,47		2999,47		
	развитии инфраструктуры поддержки деятельности					

	по разработке и внедрению инноваций, в том числе содействие созданию Красноярского Технопарка								
	2011 год					33507,00			33507,00
	2012 год					269824,00			269824,00
	2013 год					188564,00			188564,00
	2014 год								
	2015 год								
2.4.8	Реализация промышленными предприятиями инвестиционных проектов, направленных на расширение производства				15820216,60				15820216,60
	2011 год					6881600,20			6881600,20
	2012 год					6074251,40			6074251,40
	2013 год					2639365,00			2639365,00
	2014 год					110000,00			110000,00
	2015 год					115000,00			115000,00
2.4.8.1	Реконструкция площади хлебозавода N 3 ОАО "Красноярский хлеб"				152000,00				152000,00
	2011 год					20000,00			20000,00
	2012 год					132000,00			132000,00
	2013 год								
	2014 год								
	2015 год								
2.4.8.2	Производство сухих лигносульфонатов (ООО "Енисейский целлюлозно-бумажный комбинат")	300000,00				300000,00			
	2011 год					300000,00			300000,00
	2012 год								
	2013 год								
	2014 год								
	2015 год								
2.4.8.3	Создание деревообрабатывающего производства полного цикла в городе Красноярске (ООО "Управляющая компания "МЕХРАЙ")				4315135,00				4315135,00
	2011 год					3520600,00			3520600,00
	2012 год					758600,00			758600,00
	2013 год					35935,00			35935,00
	2014 год								
	2015 год								
2.4.8.4	Реконструкция производственных мощностей для увеличения производства цемента				8200000,00				8200000,00
	(ООО "Красноярский цемент")								
	2011 год					2086062,00			2086062,00
	2012 год					4238008,00			4238008,00
	2013 год					1875930,00			1875930,00
	2014 год								
	2015 год								
2.4.8.5	Приобретение оборудования взамен изношенного (ОАО "Германий")				24020,00				24020,00
	2011 год					12010,00			12010,00
	2012 год					12010,00			12010,00
	2013 год								
	2014 год								
	2015 год								
2.4.8.6	Развитие производства ювелирных изделий на ОАО "Красноярский завод цветных металлов" им. В.Н. Гулидова"	9200,00				9200,00			
	2011 год					9200,00			9200,00
	2012 год								
	2013 год								
	2014 год								
	2015 год								
2.4.8.7	Создание производства стеклоплавильных аппаратов и фильтрующих нагревателей на ОАО "Красноярский завод цветных металлов" им. В.Н. Гулидова"	18250,00				18250,00			
	2011 год					10600,00			10600,00
	2012 год					7650,00			7650,00
	2013 год								
	2014 год								
	2015 год								
2.4.8.8	Создание участка по переработке отходов аффинажного производства на ОАО "Красноярский завод цветных металлов" им. В.Н. Гулидова"		44500,00					44500,00	
	2011 год					25500,00			25500,00
	2012 год					19000,00			19000,00
	2013 год								
	2014 год								
	2015 год								
2.4.8.9	Модернизация производственных мощностей предприятия (ООО "Вариант 999")				204000,00				204000,00
	2011 год					34000,00			34000,00
	2012 год					35000,00			35000,00
	2013 год					40000,00			40000,00
	2014 год					45000,00			45000,00
	2015 год					50000,00			50000,00
2.4.8.10	Техническое дооснащение и техническое перевооружение (ОАО "Красноярский электровагоноремонтный завод")				325000,00				325000,00
	2011 год					65000,00			65000,00
	2012 год					65000,00			65000,00
	2013 год					65000,00			65000,00
	2014 год					65000,00			65000,00
	2015 год					65000,00			65000,00
2.4.8.11	Реконструкция участка фасовки антибиотиков цех N 3 (систем вентиляции и инженерных коммуникаций помещения) в соответствии с требованиями GMP (good manufactured practice) (ОАО "Красфарма")	132969,90				132969,90			
	2011 год					132969,90			132969,90
	2012 год								
	2013 год								
	2014 год								
	2015 год								
2.4.8.12	Разработка и изготовление бортового терминала МРК-103Т для мониторинга пассажирского транспорта (Федеральное государственное унитарное предприятие "Научно-производственное предприятие "Радиосвязь")	5500,00				5500,00			
	2011 год					5000,00			5000,00
	2012 год					500,00			500,00

	2013 год					
	2014 год					
	2015 год					
2.4.8.14	Создание усовершенствованной технологии получения поликристаллического кремния высокой чистоты, технологического оборудования для ее реализации и производство данного оборудования (ОАО "Красноярский машиностроительный завод")			1592390,00		1592390,00
	2011 год			392990,00		392990,00
	2012 год			576900,00		576900,00
	2013 год			622500,00		622500,00
	2014 год					
	2015 год					
2.4.8.15	Приобретение современного комплекса на базе короткоходового пресса усс 33 МН (ООО "КраМЗ")			69440,00		69440,00
	2011	69440,00			69440,00	
	2012					
	2013					
	2014					
	2015					
2.4.8.16	Приобретение, установка и ввод в эксплуатацию линии покраски профилей (ООО "КраМЗ")			67795,00		67795,00
	2011 год			67795,00		67795,00
	2012 год					
	2013 год					
	2014 год					
	2015 год					
2.4.8.17	Создание производства по восстановлению крупногабаритных и сверхкрупногабаритных шин (ООО "Востокинвестшина")	195171,30			195171,30	
	2011 год			125000,00		125000,00
	2012 год			70171,30		70171,30
	2013 год					
	2014 год					
	2015 год					
2.4.8.18	Создание производства футеровок (ООО "Востокинвестшина")	164845,40			164845,40	
	2011 год			5433,30		5433,30
	2012 год			159412,10		159412,10
	2013 год					
	2014 год					
	2015 год					
Цель 2.5. Обеспечение благоприятных условий для развития субъектов малого и среднего предпринимательства						
2.5.1	Оказание консультационной, информационной, методической поддержки субъектов малого и среднего предпринимательства	31367,06		31367,06		
	2011 год	6073,10		6073,10		
	2012 год	6073,10		6073,10		
	2013 год	6073,10		6073,10		
	2014 год	6401,05		6401,05		
	2015 год	6746,71		6746,71		
2.5.2	Поддержка инновационных компаний, развитие инновационных бизнес-инкубаторов	42300,66		42300,66		
	2011 год	8190,00		8190,00		
	2012 год	8190,00		8190,00		
	2013 год	8190,00		8190,00		
	2014 год	8632,26		8632,26		
	2015 год	9098,40		9098,40		
2.5.3	Оказание финансовой поддержки субъектам малого и среднего предпринимательства	167974,38			167974,38	
	2011 год	32522,19		32522,19		
	2012 год	32522,19		32522,19		
	2013 год	32522,19		32522,19		
	2014 год	34278,39		34278,39		
	2015 год	36129,42		36129,42		
Цель 2.6. Развитие потребительского рынка, создание условий для обеспечения жителей города услугами мощностей ее производства						
2.6.1	Создание системы логистического управления агропромышленным комплексом приграничных с городом районов производства сельскохозяйственной продукции	20675,50			20675,50	
	2011 год					
	2012 год					
	2013 год					
	2014 год	20675,50		20675,50		
	2015 год					
2.6.1.1	Создание логистическим центром по управлению товарными потоками, переработке продовольственной продукции местных товаропроизводителей на территории города Красноярска	15675,50			15675,50	
	2011 год					
	2012 год					
	2013 год					
	2014 год	15675,50		15675,50		
	2015 год					
2.6.1.2	Стимулирование местных товаропроизводителей к созданию условий для продвижения их продукции за счет субсидий на возмещение части затрат, связанных с открытием и вводом в эксплуатацию продовольственных магазинов шаговой доступности	5000,00			5000,00	
	2011 год					
	2012 год					
	2013 год					
	2014 год	5000,00		5000,00		
	2015 год					
на базе внутреннего рекреационного потенциала города и прилегающих территорий						
2.7.1	развития туристической деятельности в городе Красноярске с учетом прилегающих рекреационных ресурсов территорий Красноярской агломерации					
	2011 год	7596,70		7596,70		
	2012 год	1698,90		1698,90		
	2013 год	1698,90		1698,90		
	2014 год	1795,74		1795,74		
	2015 год	1898,09		1898,09		
2.7.2	Создание центра и базы подготовки спортсменов			38300,00		38300,00
	2011 год					
	2012 год					

	2013 год					
	2014 год	12900,00			12900,00	
	2015 год	25400,00			25400,00	
	реализацию федеральных и международных проектов					
	2011 год					
	2012 год					
	2013 год	2000,00			2000,00	
	2014 год	2500,00			2500,00	
	2015 год	5000,00			5000,00	
	III. Развитие городской среды					
	Цель 3.1. Обеспечение устойчивого градостроительного развития территории					
3.1.1	Установление параметров планируемого развития элементов городской планировочной структуры	198000,00			198000,00	
	2011 год	39000,00			39000,00	
	2012 год	59000,00			59000,00	
	2013 год	36000,00			36000,00	
	2014 год	22000,00			22000,00	
	2015 год	42000,00			42000,00	
3.1.2	Реализация инвестиционного проекта строительства многофункционального комплекса с парково-рекреационной зоной на острове Молокова				3000105,00	3000105,00
	2011 год				72488,00	72488,00
	2012 год				283768,00	283768,00
	2013 год				561051,00	561051,00
	2014 год				852634,00	852634,00
	2015 год				1230164,00	1230164,00
3.1.3	Реализация инвестиционных проектов комплексной застройки жилых микрорайонов города Красноярска				220747923,00	220747923,00
	2011 год				41088251,00	41088251,00
	2012 год				38950637,00	38950637,00
	2013 год				38697318,00	38697318,00
	2014 год				50886838,00	50886838,00
	2015 год				51124879,00	51124879,00
3.1.3.1	Строительство трех жилых кварталов в микрорайонах Слободы Весны и 3 жилых домов по улицам Шахтеров - Молокова	11121363,00			11121363,00	
	2011 год				1821651,00	1821651,00
	2012 год				2003817,00	2003817,00
	2013 год				2204198,00	2204198,00
	2014 год				2424618,00	2424618,00
	2015 год				2667079,00	2667079,00
3.1.3.2	Комплексная застройка микрорайонов в Октябрьском районе города Красноярска	2377000,00			2377000,00	
	2011 год				451000,00	451000,00
	2012 год				460000,00	460000,00
	2013 год				473000,00	473000,00
	2014 год				487000,00	487000,00
	2015 год				506000,00	506000,00
3.1.3.3	Строительство первой очереди проекта "Южный берег"	1739660,00			1739660,00	
	2011 год				315600,00	315600,00
	2012 год				434920,00	434920,00
	2013 год				434920,00	434920,00
	2014 год				434920,00	434920,00
	2015 год				119300,00	119300,00
3.1.3.4	Комплексная застройка в микрорайоне "Балатка" нового центра города "Красноярск-Сити"	17509900,00			17509900,00	
	2011 год					
	2012 год				1551900,00	1551900,00
	2013 год				1585200,00	1585200,00
	2014 год				5540300,00	5540300,00
	2015 год				8832500,00	8832500,00
3.1.3.5	Строительство жилья за счет инвесторов		188000000,00			188000000,00
	2011 год				38500000,00	38500000,00
	2012 год				34500000,00	34500000,00
	2013 год				34000000,00	34000000,00
	2014 год				42000000,00	42000000,00
	2015 год				39000000,00	39000000,00
3.1.4	Формирование и осуществление единой городской политики в области наружной рекламы и информации		35021,00			35021,00
	2011 год	6614,20			6614,20	
	2012 год	6614,20			6614,20	
	2013 год	6614,20			6614,20	
	2014 год	7389,70			7389,70	
	2015 год	7788,70			7788,70	
3.1.6	Строительство, реконструкция и ремонт объектов озеленения и объектов общего пользования	695200,00			695200,00	
	2011 год	139040,00			139040,00	
	2012 год	139040,00			139040,00	
	2013 год	139040,00			139040,00	
	2014 год	139040,00			139040,00	
	2015 год	139040,00			139040,00	
3.1.7	Обеспечение безопасности гидротехнических сооружений муниципальной формы собственности		25650,30		5593,80	20056,50
	2011 год		5650,30		5593,80	56,50
	2012 год				0,00	
	2013 год				0,00	
	2014 год	10000,00			10000,00	
	2015 год	10000,00			10000,00	
3.1.8	Обустройство городских кладбищ		419811,80			419811,80
	2011 год	43000,00			43000,00	
	2012 год	115000,00			115000,00	
	2013 год	37680,00			37680,00	
	2014 год	206131,80			206131,80	
	2015 год	18000,00			18000,00	
3.1.8.1	Обустройство городского кладбища "Восточное"	337811,80			337811,80	
	2011 год	33000,00			33000,00	
	2012 год	97000,00			97000,00	
	2013 год	19680,00			19680,00	
	2014 год	188131,80			188131,80	
	2015 год					
3.1.8.2	Расширение территории кладбища "Бадалык"		82000,00			82000,00
	2011 год	10000,00			10000,00	
	2012 год	18000,00			18000,00	
	2013 год	18000,00			18000,00	
	2014 год	18000,00			18000,00	
	2015 год	18000,00			18000,00	
3.1.9	Развитие тепличных хозяйств		76286,00			76286,00

	2011 год								
	2012 год	6000,00			6000,00				
	2013 год	70286,00			70286,00				
	2014 год								
	2015 год								
3.1.9.1	Расширение теплового хозяйства муниципального предприятия "Совхоз "Октябрьский"		62702,00				62702,00		
	2011 год								
	2012 год	5000,00			5000,00				
	2013 год	57702,00			57702,00				
	2014 год								
	2015 год								
3.1.9.2	Создание теплового хозяйства МП "Дорожно-ремонтно-строительное предприятие Ленинского района"		13584,00				13584,00		
	2011 год								
	2012 год	1000,00			1000,00				
	2013 год	12584,00			12584,00				
	2014 год								
	2015 год								
	Цель 3.2. Развитие объектов инженерного обеспечения ЖКХ: обеспечение качественного и надежного водоснабжения и водоотведения, тепло- и электроснабжения потребителей, присоединенных к соответствующим системам								
3.2.2	Строительство и реконструкция объектов коммунального назначения за счет всех источников финансирования		19959905,61				644381,50	19315524,11	
	2011 год	3635283,60			7321,80	3627961,80			
	2012 год	2991579,80			5000,00	2986579,80			
	2013 год	2644581,49			65106,50	2579474,99			
	2014 год	5002375,44			260952,80	4741422,64			
	2015 год	5686085,28			306000,40	5380084,88			
3.2.2.1	Реализация инвестиционной программы развития ООО "КрасКом"				1941244,11				1941244,11
	2011 год				159285,80				159285,80
	2012 год				159285,80				159285,80
	2013 год				486774,99				486774,99
	2014 год				538862,64				538862,64
	2015 год				597034,88				597034,88
3.2.2.2	Реализация инвестиционных проектов ОАО "Енисейская территориальная генерирующая компания (ТГК-13)" по развитию объектов, используемых в сфере теплоснабжения города				12813370,00				12813370,00
	2011 год				2839376,00				2839376,00
	2012 год				2013994,00				2013994,00
	2013 год				900000,00				900000,00
	2014 год				3450000,00				3450000,00
	2015 год				3610000,00				3610000,00
3.2.2.3	Реализация инвестиционных проектов ООО "КрасМЭнерго" по развитию объектов, используемых в сфере теплоснабжения города				518500,00				518500,00
	2011 год				17000,00				17000,00
	2012 год				110050,00				110050,00
	2013 год				120800,00				120800,00
	2014 год				130450,00				130450,00
	2015 год				140200,00				140200,00
3.2.2.4	Реализация инвестиционных проектов ООО "КрасТЭК" по развитию объектов, используемых в сфере теплоснабжения города				121410,00				121410,00
	2011 год				8200,00				8200,00
	2012 год				16250,00				16250,00
	2013 год				35400,00				35400,00
	2014 год				50810,00				50810,00
	2015 год				10750,00				10750,00
3.2.2.5	Реализация инвестиционных проектов ООО "БиоЭнерго" по развитию объектов, используемых в сфере теплоснабжения города				139700,00				139700,00
	2011 год								
	2012 год								
	2013 год				28500,00				28500,00
	2014 год				55000,00				55000,00
	2015 год				56200,00				56200,00
3.2.2.6	Реализация инвестиционных проектов ОАО "Межрегиональная Распределительная Компания Сибири" - филиал "Красноярскэнерго" (реконструкция и строительство центров электропитания и трансформаторных подстанций, замена кабельных линий города Красноярска)				3781300,00				3781300,00
	2011 год				604100,00				604100,00
	2012 год				687000,00				687000,00
	2013 год				1008000,00				1008000,00
	2014 год				516300,00				516300,00
	2015 год				965900,00				965900,00
	средств городской адресной инвестиционной программы								
	2011 год	7321,80			7321,80				
	2012 год	5000,00			5000,00				
	2013 год	65106,50			65106,50				
	2014 год	260952,80			260952,80				
	2015 год	306000,40			306000,40				
3.2.3	Подготовка объектов коммунальной инфраструктуры к сезонной эксплуатации		3314528,80				227500,00	3087028,80	
	2011 год	643122,40			45500,00	597622,40			
	2012 год	669617,97			45500,00	624117,97			
	2013 год	668440,39			45500,00	622940,39			
	2014 год	667262,81			45500,00	621762,81			
	2015 год	666085,23			45500,00	620585,23			
	Цель 3.3. Комплексное решение жилищной проблемы, реконструкция и развитие жилых территорий								
3.3.1	Создание системы целевого долгосрочного накопления населением средств на приобретение жилья в рамках программы осуществления муниципальных облигационных заимствований города Красноярска		355000,00				355000,00		
	2011 год	164000,00			164000,00				
	2012 год	81000,00			81000,00				
	2013 год	110000,00			110000,00				
	2014 год								
	2015 год								
3.3.2	Обеспечение жильем молодых и (или) многодетных красноярских семей в рамках реализации городской целевой программы "Молодой красноярской семье - доступное жилье" на 2009 - 2011 годы (утверждена		43615,00				43615,00		

	Постановлением администрации города Красноярска от 16.07.2009 N 258 "О порядке реализации городской целевой программы "Молодой красноярской семье - доступное жилье" на 2009 - 2011 годы)						
	2011 год	43615,00		43615,00			
	2012 год						
	2013 год						
	2014 год						
	2015 год						
	молодых красноярских семей в рамках реализации долгосрочной целевой программы "Обеспечение жильем молодых семей" (утверждена Постановлением Правительства Красноярского края от 19.12.2008 N 247-п "Об утверждении долгосрочной целевой программы "Обеспечение жильем молодых семей" на 2009 - 2011 годы")						
	2011 год		38219,10		33684,10	4535,00	
	2012 год						
	2013 год						
	2014 год						
	2015 год						
3.3.5	Реализация мероприятий городской целевой программы "Строительство многоквартирных домов для обеспечения жильем помещениями граждан, состоящих на учете в качестве нуждающихся в жилых помещениях муниципального жилищного фонда, предоставляемых по договорам социального найма" (утверждена Постановлением администрации г. Красноярска от 18.12.2008 N 60-а "Об утверждении городской целевой программы "Строительство многоквартирных домов для обеспечения жильем помещениями граждан, состоящих на учете в качестве нуждающихся в жилых помещениях муниципального жилищного фонда, предоставляемых по договорам социального найма" на 2009 - 2011 годы")	154383,90				154383,90	
	2011 год						
	2012 год						
	2013 год						
	2014 год						
	2015 год	154383,90		154383,90			
3.3.6	Строительство многоэтажных жилых домов за счет доходных источников бюджета города (в том числе снос жилья, признанного непригодным для проживания)	737619,30		737619,30			
	2011 год	40334,10		40334,10			
	2012 год	163693,70		163693,70			
	2013 год	12000,00		12000,00			
	2014 год	399867,40		399867,40			
	2015 год	121724,10		121724,10			
3.3.7	Строительство и приобретение жилых помещений для переселения граждан в рамках реализации мероприятий долгосрочной целевой программы "Обеспечение сохранности и эффективное использование объектов культурного наследия города Красноярска" (утверждена Постановлением Правительства Красноярского края от 15.07.2010 N 390-п "Об утверждении долгосрочной целевой программы "Обеспечение сохранности и эффективное использование объектов культурного наследия города Красноярска" на 2010 - 2013 годы")		129412,20		129412,20		
	2011 год	129412,20	129412,20				
	2012 год						
	2013 год						
	2014 год						
	2015 год						
3.3.8	Приобретение жилых помещений в целях их предоставления детям-сиротам и детям, оставшимся без попечения родителей, а также лицам из их числа, не имеющим жилого помещения		77350,00		77350,00		
	2011 год	67156,60	67156,60				
	2012 год	4197,30	4197,30				
	2013 год	5996,10	5996,10				
	2014 год						
	2015 год						
3.3.10	Капитальный ремонт жилищного фонда города		1006456,20			456456,20	550000,00
	2011 год	250892,50		100892,50	150000,00		
	2012 год	189224,30		89224,30	100000,00		
	2013 год	186339,40		86339,40	100000,00		
	2014 год	190000,00		90000,00	100000,00		
	2015 год	190000,00		90000,00	100000,00		
3.3.11	Реализация долгосрочной целевой программы "Повышение устойчивости жилых домов, основных объектов и систем жизнеобеспечения в сейсмических районах Красноярского края" (утверждена Постановлением Правительства Красноярского края от 23.11.2010 N 592-п "Об утверждении долгосрочной целевой программы "Повышение устойчивости жилых домов, основных объектов и систем жизнеобеспечения в сейсмических районах Красноярского края" на 2011 - 2013 годы")		212500,10		170000,00	42500,10	
	2011 год		75000,00		60000,00	15000,00	
	2012 год		67197,20		53757,70	13439,50	
	2013 год		70302,90		56242,30	14060,60	
	2014 год						
	2015 год						
3.3.12	Приобретение в муниципальную собственность доли в праве собственности на объект капитального строительства "Жилой жилого района "Покровский"		29500,00			29500,00	
	2011 год	29500,00		29500,00			
	2012 год						
	2013 год						
	2014 год						
	2015 год						
	Цель 3.4. Внедрение рыночных механизмов функционирования жилищно-коммунального хозяйства, развитие коммерции и инвестиционной привлекательности						

	недополученных доходов предприятиям ЖКХ в связи с применением предельных индексов изменения платы граждан за жилое помещение и платы граждан за коммунальные услуги					
	2011 год		1381479,60		690739,70	690739,90
	2012 год		1321038,90		630299,00	690739,90
	2013 год		1188973,60		498233,70	690739,90
	2014 год		832281,52		348763,59	483517,93
	2015 год		582597,06		244134,51	338462,55

					транспортом общего пользования	
3.5.3	Развитие инфраструктуры городского электротранспорта и сети скоростного трамвая	230681,00		230681,00		
	2011 год					
	2012 год	99604,00		99604,00		
	2013 год	74319,00		74319,00		
	2014 год	56758,00		56758,00		
	2015 год					
	линий и 130 км контактной сети					
	2011 год					
	2012 год	31612,00		31612,00		
	2013 год	37591,00		37591,00		
	2014 год	17659,00		17659,00		
	2015 год					
3.5.3.1.1	Реконструкция тяговых подстанций МП "Горэлектротранс"	143819,00		143819,00		
	2011 год					
	2012 год	67992,00		67992,00		
	2013 год	36728,00		36728,00		
	2014 год	39099,00		39099,00		
	2015 год					
3.5.4	Строительство, реконструкция автомобильных дорог и искусственных сооружений на них, проектно-изыскательские работы, изготовление, согласование и экспертиза проектно-сметной документации	2221484,00		2221484,00		
	2011 год	574565,90		574565,90		
	2012 год	605602,30		605602,30		
	2013 год	605602,30		605602,30		
	2014 год	128971,50		128971,50		
	2015 год	306742,00		306742,00		
3.5.5	Поддержание подземных горных выработок первой линии метрополитена в безопасном состоянии		150000,00		150000,00	
	2011 год	50000,00	50000,00			
	2012 год	50000,00	50000,00			
	2013 год	50000,00	50000,00			
	2014 год					
	2015 год					
3.5.6	Капитальные вложения в рамках федеральной целевой программы "Модернизация Единой системы организации воздушного движения Российской Федерации (2009 - 2015 годы)" (утверждена Постановлением Правительства Российской Федерации от 01.09.2008 N 652 "Об утверждении федеральной целевой программы "Модернизация Единой системы организации воздушного движения Российской Федерации (2009 - 2015 годы)")	800000,00			800000,00	
	2011 год					
	2012 год				250000,00	
	2013 год				260000,00	
	2014 год				290000,00	
	2015 год					
3.5.7	Приобретение в муниципальную собственность доли в праве собственности на объект капитального строительства "Внеуличный переход по проспекту Свободному - улице Маерчака"		31036,40			31036,40
	2011 год	31036,40		31036,40		
	2012 год					
	2013 год					
	2014 год					
	2015 год					
3.6.2	Реализация мероприятий по снижению техногенной нагрузки на окружающую среду в городе Красноярске	3827228,89			3827228,89	
	2011 год				339798,79	
	2012 год				902978,60	
	2013 год				1086671,19	
	2014 год				1468608,41	
	2015 год				29171,90	
3.6.2.1	Внедрение конструкции "Экологический Содерберг" в электролизном производстве ОАО "РУСАЛ Красноярский алюминиевый завод" (модернизация существующих электролизеров Содерберга с целью уменьшения выбросов загрязняющих веществ), операционные технологические улучшения в корпусах 7, 8, 26 (повышение герметизации укрытий электролизеров) с обожженными анодами	3342627,59			3342627,59	
	2011 год				236207,09	
	2012 год				785301,60	
	2013 год				962304,89	
	2014 год				1358814,01	
	2015 год					
3.6.2.2	Модернизация газоочистных сооружений на действующем производстве ООО "Красноярский цемент" (проектирование и установка высокоэффективного газоочистного оборудования по подавлению выбросов пыли: электрофильтров, рукавных фильтров)			187180,00		187180,00
	2011	34000,00			34000,00	
	2012	43990,00			43990,00	
	2013	43990,00			43990,00	
	2014	65200,00			65200,00	
	2015					
3.6.2.3	Внедрение нового газоочистного оборудования по подавлению газообразных выбросов в ООО "Красноярский цемент" (разработка проекта по установке системы каталитической очистки дымовых газов	83929,00			83929,00	

	цементных печей: установка угольных форсунок для улучшения процесса горения пылегазовой смеси)								
	2011 год				12860,00				12860,00
	2012 год				18860,00				18860,00
	2013 год				18860,00				18860,00
	2014 год				18860,00				18860,00
	2015 год				14489,00				14489,00
3.6.2.4	Повышение эффективности газоочистного оборудования Красноярской ТЭЦ-1 ОАО "Енисейская территориальная генерирующая компания (ТГК-13)" с целью увеличения КПД золоулавливания (модернизация батарейных циклонов котлоагрегатов (N 6, 7, 9, 10, 11, 14)				81360,00				81360,00
	2011 год				27120,00				27120,00
	2012 год				27120,00				27120,00
	2013 год				27120,00				27120,00
	2014 год								
	2015 год								
3.6.2.5	Строительство очистных сооружений промливневых стоков на Красноярской ТЭЦ-2 ОАО "Енисейская территориальная генерирующая компания (ТГК-13)"	20000,00			20000,00				
	2011 год				4000,00				4000,00
	2012 год				4000,00				4000,00
	2013 год				4000,00				4000,00
	2014 год				4000,00				4000,00
	2015 год				4000,00				4000,00
3.6.2.6	Рекультивация секции золоотвала N 2 Красноярской ТЭЦ-1 ОАО "Енисейская территориальная генерирующая компания (ТГК-13)"	2838,00			2838,00				
	2011 год				2838,00				2838,00
	2012 год								
	2013 год								
	2014 год								
	2015 год								
3.6.2.7	Разработка проекта рекультивации земельного участка в районе прикоберемых очистных сооружений Красноярской ТЭЦ-1 ОАО "Енисейская территориальная генерирующая компания (ТГК-13)" с проведением государственной и экологической экспертизы	6026,80			6026,80				
	2011 год								
	2012 год								
	2013 год				1882,60				1882,60
	2014 год				2006,90				2006,90
	2015 год				2137,30				2137,30
3.6.2.8	Разработка проекта рекультивации земельного участка в районе Кузнецовского плато Красноярской ТЭЦ-1 ОАО "Енисейская территориальная генерирующая компания (ТГК-13)" с проведением государственной и экологической экспертизы	5370,00			5370,00				
	2011 год				5370,00				5370,00
	2012 год								
	2013 год								
	2014 год								
	2015 год								
3.6.2.9	Разработка проекта "Реконструкция (монтаж) схемы сбора и отгрузки золы уноса потребителям (Монтаж схемы пневмотранспорта золы для отгрузки ж/д транспортом) на Красноярской ТЭЦ-2 ОАО "Енисейская территориальная генерирующая компания (ТГК-13)"	25424,00			25424,00				
	2011 год				0,00				
	2012 год				5085,00				5085,00
	2013 год				8644,00				8644,00
	2014 год				11695,00				11695,00
	2015 год								
3.6.2.10	Реконструкция золоотвала Красноярской ТЭЦ-3 ОАО "Енисейская территориальная генерирующая компания (ТГК-13)"			34698,20					34698,20
	2011 год				10803,70				10803,70
	2012 год				11560,00				11560,00
	2013 год				12334,50				12334,50
	2014 год								
	2015 год								
	выдачи сухой золы на Красноярской ТЭЦ-3 ОАО "Енисейская территориальная генерирующая компания (ТГК-13)"								
	2011 год				6600,00				6600,00
	2012 год				7062,00				7062,00
	2013 год				7535,20				7535,20
	2014 год				8032,50				8032,50
	2015 год				8545,60				8545,60
	поддержанию благоприятной окружающей среды, обеспечению экологической безопасности, формированию экологической культуры								
	2011 год	10250,00		10250,00					
	2012 год	10250,00		10250,00					
	2013 год	10250,00		10250,00					
	2014 год	10803,50		10803,50					
	2015 год	11386,89		11386,89					
3.6.3.1	Очистка водных объектов в черте города Красноярска и прилегающих территорий в границах водоохранных зон		28653,41				28653,41		
	2011 год	5547,70		5547,70					
	2012 год	5547,70		5547,70					
	2013 год	5547,70		5547,70					
	2014 год	5847,28		5847,28					
	2015 год	6163,03		6163,03					
	зеленых насаждений в лесном массиве "Березовая роща"								
	2011 год	1649,00		1649,00					
	2012 год	1649,00		1649,00					
	2013 год	1649,00		1649,00					
	2014 год	1738,05		1738,05					
	2015 год	1831,91		1831,91					
3.6.3.3	Демеркуризация отработанных ртутьсодержащих ламп и приборов муниципальных	5719,81		5719,81					

	учреждений здравоохранения и муниципальных образовательных учреждений					
	2011 год	1138,40			1138,40	
	2012 год	1100,00			1100,00	
	2013 год	1100,00			1100,00	
	2014 год	1159,40			1159,40	
	2015 год	1222,01			1222,01	
3.6.3.4	Организация и проведение мероприятий по экологическому образованию и просвещению на базе муниципальных образовательных учреждений города Красноярска		9335,90			9335,90
	2011 год	1776,60			1776,60	
	2012 год	1815,00			1815,00	
	2013 год	1815,00			1815,00	
	2014 год	1913,00			1913,00	
	2015 год	2016,30			2016,30	
3.6.3.5	Организация мероприятий по экологическому информированию и просвещению для пропаганды среди населения экологических знаний, навыков, морально-этического устоя. Изготовление печатной продукции и видеопродукции экологической направленности	714,31			714,31	
	2011 год	138,30			138,30	
	2012 год	138,30			138,30	
	2013 год	138,30			138,30	
	2014 год	145,77			145,77	
	2015 год	153,64			153,64	
3.6.4	Мероприятия ведомственной целевой программы "Охрана окружающей среды в Красноярском крае" по улучшению экологической обстановки в городе Красноярске (утверждена Распоряжением правительства Красноярского края от 20.12.2010 N 1064-р "Об утверждении ведомственной целевой программы "Охрана окружающей среды в Красноярском крае" на 2011 - 2013 годы)	14169,70	14169,70			
	2011 год	8589,90	8589,90			
	2012 год	2789,90	2789,90			
	2013 год	2789,90	2789,90			
	2014 год	0,00	0,00			
	2015 год	0,00	0,00			
3.6.4.1	Создание автоматизированного поста наблюдений за качеством атмосферного воздуха в микрорайоне "Солнечный" города Красноярска	4300,00	4300,00			
	2011 год	4300,00	4300,00			
	2012 год					
	2013 год					
	2014 год					
	2015 год					
3.6.4.2	Разработка программы по снижению выбросов от автотранспорта в городах края (на примере города Красноярска)		1500,00			1500,00
	2011 год	1500,00	1500,00			
	2012 год					
	2013 год					
	2014 год					
	2015 год					
3.6.4.3	Обеззараживание медицинских и биологических отходов лечебных и профилактических учреждений края	5076,00	5076,00			
	2011 год	1692,00	1692,00			
	2012 год	1692,00	1692,00			
	2013 год	1692,00	1692,00			
	2014 год				0,00	
	2015 год				0,00	
3.6.4.4	Демеркуризация отработанных люминесцентных ламп от бюджетных учреждений края	1200,00	1200,00			
	2011 год	400,00	400,00			
	2012 год	400,00	400,00			
	2013 год	400,00	400,00			
	2014 год				0,00	
	2015 год				0,00	
3.6.4.5	Сбор, вывоз мусора и очистка дорог от снега из туристско-экскурсионного района государственного природного заповедника "Столбы"				2093,70	2093,70
	2011 год	697,90	697,90			
	2012 год	697,90	697,90			
	2013 год	697,90	697,90			
	2014 год				0,00	
	2015 год				0,00	
3.6.5	Строительство левобережного завода по сортировке и переработке ТБО			1555100,00		1555100,00
	2011 год			305100,00		305100,00
	2012 год			500000,00		500000,00
	2013 год					
	2014 год			750000,00		750000,00
	2015 год					
	строительство Межмуниципального полигона города Красноярска (проектно-изыскательские работы, проектно- сметная документация)					
	2011 год					
	2012 год					
	2013 год					
	2014 год	17000,00	17000,00			
	2015 год					
IV. Совершенствование внутренней организации деятельности органов муниципальной власти, развитие гражданского общества						
Цель 4.1. Формирование системы местного самоуправления, ориентированной на результат и качество муниципальных услуг						
4.1.1	Повышение эффективности системы обратной связи с потребителями муниципальных услуг	11807,00		11807,00		
	2011 год	2286,00		2286,00		
	2012 год	2286,00		2286,00		
	2013 год	2286,00		2286,00		
	2014 год	2409,44		2409,44		
	2015 год	2539,55		2539,55		
4.1.3	Организация работы коллегиальных органов по решению вопросов качества муниципальных услуг в социальной сфере города		206,00			206,00
	2011 год					

	2012 год					
	2013 год					
	2014 год	100,00			100,00	
	2015 год	106,00			106,00	
4.1.5	Приведение материально-технической базы учреждений социальной сферы города в соответствие с требованиями надзорных, контролирующих органов, осуществление мер пожарной безопасности в муниципальных учреждениях социальной сферы, обновление материально-технической базы учреждений, подлежащих лицензированию или в зависимости от наличия предписаний надзорных и контролирующих органов	780,00			780,00	
	2011 год					
	2012 год					
	2013 год					
	2014 год					
	2015 год	780,00			780,00	
Цель 4.2. Совершенствование организационно-функциональной структуры исполнительных органов муниципальной власти при применении процессно-функциональной модели управления						
4.2.1	Внедрение принципов международных стандартов менеджмента качества оказания муниципальных услуг в соответствии с ИСО 9001	10329,80			10329,80	
	2011 год	2000,00			2000,00	
	2012 год	2000,00			2000,00	
	2013 год	2000,00			2000,00	
	2014 год	2108,00			2108,00	
	2015 год	2221,80			2221,80	
Цель 4.3. Формирование эффективной системы управления персоналом, направленной на повышение качества муниципальной службы и обеспечение надлежащего уровня профессионализма муниципальных служащих						
4.3.1	Повышение квалификации муниципальных служащих администрации города	22702,60			22702,60	
	2011 год	4395,60			4395,60	
	2012 год	4395,60			4395,60	
	2013 год	4395,60			4395,60	
	2014 год	4632,70			4632,70	
	2015 год	4883,10			4883,10	
4.3.2	Формирование эффективного механизма комплектования кадрового состава администрации города	6382,70			6382,70	
	2011 год	1235,80			1235,80	
	2012 год	1235,80			1235,80	
	2013 год	1235,80			1235,80	
	2014 год	1302,50			1302,50	
	2015 год	1372,80			1372,80	
Цель 4.4. Внедрение новейших технологий управления в исполнительных органах власти. Создание единого муниципалитета"						
4.4.1	Создание системы "электронное правительство" (или "электронный муниципалитет")	47995,50			47995,50	
	2011 год	18795,50			18795,50	
	2012 год	14600,00			14600,00	
	2013 год	14600,00			14600,00	
	2014 год					
	2015 год					
Цель 4.5. Создание условий для укрепления процессов гражданской активности, практической реализации экономического развития города						
4.5.1	Создание широкого информационно-коммуникативного поля взаимодействия различных субъектов городского сообщества для согласования действий в интересах развития города, общественной экспертизы основных стратегий развития муниципалитета	12707,24			12707,24	
	2011 год	2460,30			2460,30	
	2012 год	2460,30			2460,30	
	2013 год	2460,30			2460,30	
	2014 год	2593,16			2593,16	
	2015 год	2733,19			2733,19	
4.5.2	Развитие механизмов привлечения некоммерческих общественных организаций, местных сообществ, бизнес-структур и отдельных граждан к решению социальных проблем территории на долговременной основе	617,26			617,26	
	2011 год	101,00			101,00	
	2012 год	101,00			101,00	
	2013 год	101,00			101,00	
	2014 год	152,33			152,33	
	2015 год	161,93			161,93	
4.5.2.1	Проведение городского конкурса "Лучшая некоммерческая общественная организация года": определение и поощрение общественных объединений, которые наиболее профессионально и квалифицированно ведут свою работу, вносят весомый вклад в решение социальных проблем города	234,71			234,71	
	2011 год	36,00			36,00	
	2012 год	36,00			36,00	
	2013 год	36,00			36,00	
	2014 год	61,42			61,42	
	2015 год	65,29			65,29	
4.5.2.2	Проведение городского конкурса "Благотворитель года": по итогам рассмотрения заявок конкурсная комиссия определяет четырех победителей в номинациях: "Социальное служение", "Меценат", "Милосердие" и "Забота о будущем"	382,55			382,55	
	2011 год	65,00			65,00	
	2012 год	65,00			65,00	
	2013 год	65,00			65,00	
	2014 год	90,91			90,91	
	2015 год	96,64			96,64	
4.5.3	Развитие инфраструктуры поддержки гражданских инициатив	10688,20			10688,20	
	2011 год	1815,50			1815,50	
	2012 год	1815,50			1815,50	
	2013 год	1815,50			1815,50	
	2014 год	1816,05			1816,05	
	2015 год	3425,65			3425,65	
4.5.3.1	Финансовая поддержка социально значимых инициатив некоммерческих организаций по результатам конкурса на предоставление субсидий некоммерческим организациям, не являющимся бюджетными и автономными учреждениями, для	9193,01			9193,01	

	реализации социальных проектов								
	2011 год	1815,50			1815,50				
	2012 год	1815,50			1815,50				
	2013 год	1815,50			1815,50				
	2014 год	1816,05			1816,05				
	2015 год	1930,46			1930,46				
4.5.3.2	Создание "Центра общественных объединений". Выделение нескольких помещений в одном из муниципальных зданий (или отдельного здания) для создания в Красноярске "Центра общественных объединений" с возможностью льготной аренды в нем помещений общественным объединениям социально значимой направленности для осуществления своей деятельности		1495,19				1495,19		
	2011 год								
	2012 год								
	2013 год								
	2014 год								
	2015 год	1495,19			1495,19				
4.5.4	Проведение публичных мероприятий, направленных на формирование у городского сообщества социальных ценностей		860,54				860,54		
	2011 год	163,00			163,00				
	2012 год	163,00			163,00				
	2013 год	166,82			166,82				
	2014 год	178,25			178,25				
	2015 год	189,47			189,47				
4.5.4.1	Проведение общегородского праздника семьи, посвященного Дню святых Петра и Февронии (Всероссийский день семьи, любви и верности)	510,24			510,24				
	2011 год	98,00			98,00				
	2012 год	98,00			98,00				
	2013 год	98,00			98,00				
	2014 год	104,82			104,82				
	2015 год	111,42			111,42				
4.5.4.2	Проведение городского конкурса социальной рекламы		350,30				350,30		
	2011 год	65,00			65,00				
	2012 год	65,00			65,00				
	2013 год	68,82			68,82				
	2014 год	73,43			73,43				
	2015 год	78,05			78,05				

Приложение N 4. ПЕРЕЧЕНЬ ИНВЕСТИЦИОННЫХ ПРОЕКТОВ, ПО КОТОРЫМ ИНВЕСТОР ОПРЕДЕЛЕН

Приложение N 4
к Программе
социально-экономического
развития города Красноярска
до 2020 года

N п/п	Предприятие-заявитель	Суть инвестиционного проекта	Сроки реализации	Потребность в инвестициях
	ОАО "Красноярский хлеб"	Реконструкция площадки хлебозавода N 3	2010 - 2012 гг.	280 млн. рублей
	ООО "Енисейский целлюлозно-бумажный комбинат"	Производство сухих лигносульфонатов	2010 - 2011 гг.	300 млн. рублей
	ООО "Управляющая компания "Мекран"	Создание деревообрабатывающего производства полного цикла в городе Красноярске	2009 - 2013 гг.	5545 млн. рублей
	ООО "Красноярский цемент"	Реконструкция производственных мощностей для увеличения производства цемента до 2 млн. тонн в год	2007 - 2011 гг.	12 млрд. рублей (в т.ч. 3,5 млрд. рублей за 2007 - 2009 гг.)
	ОАО "Германий"	Приобретение оборудования взамен изношенного	2009 - 2012 гг.	59 млн. руб.
	ОАО "Красноярский завод цветных металлов им. В.Н. Гулидова"	Развитие производства ювелирных изделий	2009 - 2014 гг.	136,25 млн. рублей
		Создание производства стеклоплавильных аппаратов и фильерных питателей	2010 - 2012 гг.	25162 млн. рублей
		Создание участка по переработке отходов аффинажного производства	2009 - 2012 гг.	66,7 млн. рублей
	ОАО "Енисейская территориальная генерирующая компания (ТГК-13)"	Строительство энергоблока N 1 на Красноярской ТЭЦ-3	2006 - 2011 гг.	11551 млн. рублей, в том числе 7834 млн. рублей в 2009 - 2011 гг.
10		Развитие объектов, используемых в сфере теплоснабжения города Красноярска, на 2007 - 2012 годы	2007 - 2012 гг.	1942 млн. рублей, в том числе 1397,8 млн. рублей в 2009 - 2012 гг.
11	ЗАО "Сибагропромстрой"	Строительство трех жилых кварталов в микрорайонах Слободы Весны и 3 жилых домов по улицам Шахтеров - Молокова	2009 - 2015 гг.	13191 млн. рублей
12	ЗАО "Производственно-строительная компания "Союз"	Комплексная застройка микрорайонов в Октябрьском районе города Красноярска	2010 - 2015 гг.	6435 млн. рублей
13	ЗАО "Красноярск Сити Девелопмент"	"Енисей Парк Сити" (строительство многофункционального комплекса с парково-рекреационной зоной на острове Молокова)	1-я очередь: 5 лет с даты получения разрешения на проектирование, общий срок строительства - 14 - 16 лет	Около 14,5 млрд. рублей, в том числе: до 2015 года - 3,1 млрд. рублей, до 2020 года - 6,85 млрд. рублей
14	ООО "Новый город"	Строительство первой очереди проекта "Южный берег" (жилой район)	Первая очередь: 2005 - 2010 гг., полностью застройка до 2019 года	4141,4 млн. рублей на 2009 - 2015 гг.
15	ООО "Вариант 999"	Модернизация производственных мощностей предприятия	2009 - 2015	269 млн. рублей

16	ООО "Монолитстрой"	"Красноярск-Сити" (комплексная застройка в микрорайоне Взлетка, в основе проекта лежит идея "Нового центра")	2008 - 2018 гг.	32195,8 млн. рублей на 2012 - 2018 гг.
17	ОАО "Красноярский электровагоноремонтный завод"	Техническое дооснащение и техническое перевооружение	2009 - 2015 гг.	460 млн. рублей
18	ОАО "Красфарма"	Реконструкция производства антибиотиков для внутривенного введения в соответствии с требованиями GMP		147,9 млн. рублей
19	Федеральное государственное унитарное предприятие "Научно-производственное предприятие "Радиосвязь"	Разработка и изготовление бортового терминала "МРК-1031" для мониторинга пассажирского транспорта	2011 - 2012 гг.	6 млн. рублей
20	ОАО "Красноярский машиностроительный завод"	Создание производства котельного оборудования малой мощности от 0,25 МВт до 20 МВт	2009 - 2012 гг.	52 млн. рублей
21		Создание усовершенствованной технологии получения поликристаллического кремния высокой чистоты, технологического оборудования для ее реализации и производство данного оборудования	2009 - 2013 гг.	1907,2 млн. рублей
22	ООО "КраМЗ"	Приобретение современного комплекса на базе короткоходового пресса "ус 33 МН"	2009 - 2011 гг.	196 млн. рублей
23		Приобретение, установка и ввод в эксплуатацию линии покраски профилей	2010 - 2011 гг.	95,8 млн. рублей
24	ООО "Востокинвестшина"	Создание производства по восстановлению крупногабаритных и сверхкрупногабаритных шин	2011 - 2014 гг.	222,8 млн. рублей
25		Создание производства футеровок (изготовление комплектов резинометаллических футеровочных деталей для рудоразмольного оборудования горно-металлургической промышленности)	2011 - 2013 гг.	164,8 млн. рублей
26	ООО "Чистый город"	Строительство завода по сортировке и переработке бытовых отходов	2011 - 2014 гг.	2360,2 млн. руб.
27	ООО "Региональный инновационный центр"	Строительство и оснащение необходимым оборудованием и инфраструктурой здания Инновационного центра (Технопарка)	2011 - 2020 гг.	491,9 млн. рублей

Приложение N 5. АННОТАЦИИ ИНВЕСТИЦИОННЫХ ПРЕДЛОЖЕНИЙ (ИНВЕСТИЦИОННЫЕ ПРОЕКТЫ, ПРЕДЛАГАЕМЫЕ АДМИНИСТРАЦИЕЙ ГОРОДА КРАСНОЯРСКА ДЛЯ РЕАЛИЗАЦИИ, ИНВЕСТОР ПО КОТОРЫМ ЕЩЕ НЕ ОПРЕДЕЛЕН)

Приложение N 5
к Программе
социально-экономического
развития города Красноярска
до 2020 года

Наименование предложения 1: Переоснащение МП "Левобережный комбинат школьного питания N 38".

1. Общие сведения

Суть инвестиционного проекта	Координация деятельности участников продовольственного рынка центральной группы муниципальных образований края в целях обеспечения населения Красноярской агломерации качественной продукцией в необходимом объеме по доступным ценам
Основная продукция по проекту	Производство продуктов питания для детей школьного и дошкольного возраста, а также сферы общественного питания в целом на базе МП "Левобережный комбинат школьного питания N 38"
Сроки реализации проекта	2011 - 2014 гг.
Потребность в инвестициях, млн. рублей	
Стадия реализации проекта, наличие бизнес-плана, проектно-сметной документации, разрешения на строительство и другое	Наличие бизнес-плана

2. Ожидаемые показатели реализации проекта

Период окупаемости, мес.							
Количество создаваемых рабочих мест							
	2009 год	2010 год	2011 год	2012 год	2013 год	2014 год	2015 год
Инвестиционные расходы, тыс. рублей			325928	150920	62962		
Стоимость основных средств, тыс. рублей			187778	295948	358910	358910	358910
Прибыль (убыток) до налогообложения, тыс. рублей			-73257	-137480	149936	340491	357138
Численность работающих, чел.			220	545	629	629	629
Годовой фонд оплаты труда, тыс. рублей			8596	64202	89247	87564	87564
Среднемесячная заработная плата, рублей			6512	9821	11824	11601	11601
Налоговые платежи в бюджеты всех уровней, всего тыс. рублей			-9259	13989	205642	251799	253682
Налоговые платежи в консолидированный бюджет края, тыс. рублей, в том числе:			1117	17331	55677	80439	82335
налог на прибыль организаций				2884	35027	61288	64285
налог на имущество организаций				6101	9048	7767	6667
налог на доходы физических лиц			1117	8346	11602	11383	11383

Наименование предложения 2: Строительство Красноярского молокоперерабатывающего завода производственной мощностью 100 тонн в сутки.

1. Общие сведения

Суть инвестиционного проекта	Обеспечение предприятий системы школьного питания, социальных учреждений молочными продуктами
Основная продукция по проекту	Производство молочных продуктов питания для детей школьного и дошкольного возраста
Сроки реализации проекта	2011 - 2017 гг.
Потребность в инвестициях, млн. рублей	
Стадия реализации проекта, наличие бизнес-плана, проектно-сметной документации, разрешения на строительство и другое	Наличие бизнес-плана

2. Ожидаемые показатели реализации проекта

Период окупаемости, мес.							
Количество создаваемых рабочих мест							
	2009 год	2010 год	2011 год	2012 год	2013 год	2014 год	2015 год
Инвестиционные расходы, тыс. рублей			602697	40241			
Стоимость основных средств, тыс. рублей			364224	372058	372058	372058	372058
Прибыль (убыток) до налогообложения, тыс. рублей				-191914	141962	181499	195756
Численность работающих, чел.			53	95	95	95	95
Годовой фонд оплаты труда, тыс. рублей			868	31902	40928	40928	40928
Среднемесячная заработная плата, рублей			16386	28818	35902	35902	35902
Налоговые платежи в бюджеты всех уровней, всего тыс. рублей			115	-20709	54412	79749	81861
Налоговые платежи в консолидированный бюджет края, тыс. рублей, в том числе:			273	12244	38396	44770	46594
налог на прибыль организаций					25553	32670	35236
налог на имущество организаций				7703	7084	6342	5599
налог на доходы физических лиц			113	4147	5321	5321	5321

Приложение N 6. ПЕРЕЧЕНЬ НОРМАТИВНО-ПРАВОВЫХ АКТОВ, ПРИНЯТИЕ КОТОРЫХ НЕОБХОДИМО ДЛЯ ДОСТИЖЕНИЯ СРЕДНЕСРОЧНЫХ ПРОГРАММНЫХ ЦЕЛЕЙ

Приложение N 6
к Программе
социально-экономического
развития города Красноярска
до 2020 года

п/п	нормативно-правового акта	(подготовки) акта	правового акта,	регулируемые вопросы
		1. Развитие социального потенциала города		
Цель 1.3. Улучшение состояния здоровья населения города Красноярска				
1	Распоряжения заместителя Главы департамента социальной политики "Об утверждении ведомственной целевой программы "Развитие системы здравоохранения города Красноярска" на соответствующий финансовый год и плановый период	ежегодно целевой ведомственной	Реализация мероприятий улучшения состояния здоровья населения города Красноярска	
	Красноярска "Об изменений - по целевой программы "Развитие отрасли "Здравоохранение" города Красноярска" на 2009 - 2011", на 2012 - 2014 годы, на 2015 - 2017 годы, на 2018 - 2020 годы" (в том числе постановлений администрации города Красноярска о внесении изменений в соответствующие постановления)	программы в целях необходимости) медицинской помощью Красноярска	обеспечения качественной населения города	
	Красноярска "Об изменений - по утверждении городской целевой программы "Информатизация муниципальных учреждений здравоохранения города 2011", на 2012 - 2014 постановления администрации города Красноярска о внесении изменений в соответствующие постановления)	программы в целях мере программно-аппаратной информатизации организационно-экономической, финансово-правовой и медицинской Красноярска	обеспечения стабильной поддержки процесса	
	Красноярска "Об изменений - по утверждении городской целевой программы "Устранение нарушений по предписаниям надзорных органов, совершенствование материально-технической осуществление мер пожарной безопасности в муниципальных учреждениях социальной сферы города Красноярска" на 2009 - 2011", на 2012 - 2017 годы, на 2018 - 2020 годы" (в том числе постановления администрации города Красноярска о внесении изменений в соответствующие постановления)	программы в целях мере материально-технической базы муниципальных учреждений здравоохранения города Красноярска в соответствие с требованиями надзорных мер пожарной безопасности учреждениях здравоохранения города Красноярска	приведения	
5	Постановление Главы города "Об утверждении городской целевой программы "Вакцинопрофилактика" 2015 - 2017 годы, на	2011, 2014, 2017 годы (с внесением изменений - по мере необходимости)	Реализация мероприятий городской целевой программы для достижения следующих целей: - стабилизация и инвалидности от	- улучшение привитости детей против коклюша и гриппа; пневмококковой инфекции для предотвращения формами туберкулеза детей
	общеобразовательным программам, дополнительного образования, оздоровления детей			
	администрации города Красноярска "Об утверждении городской целевой программы "Безопасность муниципальных образовательных учреждений города Красноярска" на 2013 - 2015 годы"		детей в образовательных учреждениях	
	администрации города утверждении городской целевой программы "Устранение нарушений по предписаниям надзорных органов в муниципальных учреждениях социальной		обеспечения отсутствия аварийных ситуаций, разрушений зданий муниципальных образовательных учреждений, в которых будет проведен	
	годы"		ремонт выборочный капитальный	
	администрации города Красноярска "Об утверждении городской целевой программы "Пожарная безопасность муниципальных образовательных учреждений города 2015 годы"		защиты муниципальных образовательных учреждений. Обеспечение безопасности учащихся, воспитанников и работников муниципальных образовательных учреждений. предписаний надзорных органов	
	администрации города Красноярска "Об утверждении городской целевой программы "Дети Красноярска" на 2013 - 2015 годы"		пребывание детей в образовательных учреждениях, развитие материально-технической базы образовательных учреждений	
	администрации города Красноярска "Об утверждении городской целевой программы "Создание единой информационной среды города Красноярска" на		обучения детей с ограниченными возможностями здоровья. Проведение городских мероприятий, направленных на формирование информационной культуры Проведение городского конкурса среди муниципальных образовательных информационных образовательных ресурсов	
	администрации города Красноярска "Об утверждении городской целевой программы "Развитие системы дополнительного образования города 2015 годы"		инновационных программ образования научно-гуманитарной, социальной управленческих технологий. позитивную деятельность; ограниченными возможностями здоровья, детей из группы риска. Повышение качества реализуемых программ дополнительного образования; профессиональное самоопределение старшеклассников	дополнительного технической, молодежи в социально социализации детей с учреждений по разработке
	администрации города		несовершеннолетних	
	утверждении городской целевой программы "Безопасность дорожного движения в городе Красноярске" на 2013 - 2015 годы"		дтп. Воспитание культуры поведения на дорогах	
	творчества, их участия в культурной деятельности, доступа к культурного наследия города			
	Красноярска "Об утверждении городской целевой программы "Культура города Красноярска" на 2015 - 2017 годы		среды, обеспечение доступности и качества культурных услуг, оказываемых населению	
	администрации города Красноярска "Об утверждении городской целевой программы "Сохранение объектов культурного наследия"		части сохранения, использования и популяризации объектов культурного наследия, местного самоуправления в находящихся в городской	

			объектов культурного наследия местного значения
	Цель 1.6. Создание условий для включения молодежи как активного		
	администрации города муниципальных учреждений, относящихся к сфере молодежной политики		муниципальных молодежных присоединенных районах агломерации
	Красноярска об утверждении городской целевой программы "Развитие молодежной политики в городе Красноярске на 2012 - 2014 годы"		здоровью, гражданственности и патриотизма, творческих направлений (через операторские компании)
	администрации города Красноярска "О проведении Красноярского молодежного форума"		молодежного мероприятия "Красноярский молодежный форум"
	системные занятия физической культурой и спортом для гармоничного заболеваний, формирования здорового образа жизни		
	администрации города "О создании муниципальных автономных учреждений "Физкультурно-оздоровительный клуб"		физкультурно-оздоровительной и спортивной работы по месту жительства, создание сети спортивных клубов по месту спортивных клубов выходного дня для самостоятельно занимающихся физической культурой и спортом, разработка Концепции развития клубной системы
	администрации города "Об утверждении городской целевой программы "Физическая городе Красноярске" на		укрепления здоровья населения путем развития спортивной инфраструктуры, для массового спорта, слоев общества к регулярным занятиям физической культурой и спортом
	Цель 1.8. Повышение качества жизни социально незащищенных категорий населения города Красноярска		
	Красноярска "Об утверждении городской целевой программы "Социальная поддержка населения города Красноярска" на период 2012 - 2014 годы" и на годы		стабилизация социальной ситуации в городе. Регулируемые вопросы: - предоставление дополнительных мер социальной поддержки остро нуждающимся - организация и проведение городских акций в поддержку малоимущих граждан и инвалидов; - предоставление субсидий общественным организациям в целях возмещения затрат в связи с оказанием услуг по направлениям, отнесенным к вопросам местного значения городского округа
	Красноярска "Об утверждении городской целевой программы - 2017 годы		граждан старшего поколения и создание условий для обеспечения - предоставление дополнительных мер социальной поддержки остро нуждающимся категориям граждан; - организация и проведение городских акций в поддержку малоимущих граждан и инвалидов; - предоставление субсидий общественным организациям в целях возмещения затрат в связи с оказанием услуг по направлениям, отнесенным к вопросам местного значения городского округа
	Цель 1.9. Противодействие преступности и обеспечение личной и имущественной безопасности граждан		
22	Постановление администрации города Красноярска "О городской целевой программе "Профилактика Красноярска" на 2013 - 2015 годы"	2012 год	Организация взаимодействия правоохранительных органов и органов местного самоуправления при обеспечении том числе при проведении мероприятий с массовым участием граждан, а также
23	Постановление администрации города Красноярска "О городской целевой программе "Безопасность городе Красноярске" на 2012 - 2014 годы"	2011 год	в целях осуществления мер по реализации основных направлений деятельности в области обеспечения безопасности дорожного движения, противодействия
24	Постановление администрации города Красноярска "О городской ведомственной программе "Безопасность в городе Красноярске" на 2012 - 2014 годы, на 2015 - 2017 годы"	2011 год 2014 год	
	Цель 1.10. Создание эффективной системы защиты населения и техногенного характера		
	администрации города Красноярска "Об утверждении положения единой дежурно- города Красноярска"		механизма взаимодействия экстренных служб при обращении граждан по принципу одного звонка необходимые службы будут вызваны на место происшествия)
26	Распоряжение Красноярска "О реорганизации МУ "ЦОМ ПБ"	2011 год	Реорганизация МУ "ЦОМ ГО, нового устава, закрепление основных

	администрации города Красноярска от 08.04.2010 N 143 "О создании, содержании и хранении материально-технического резерва территории города"	необходимой базы территории города для предупреждения и ликвидации ЧС без резервного фонда города Красноярска	технического резерва и автотехнических средств на территории города Красноярска, необходимых для предупреждения и ликвидации ЧС без резервного фонда города Красноярска
Цель 2.1. Создание стимулов для наращивания налогового потенциала, администрирования			
	городского Совета 14.10.2010 N B-202 "О внесении изменений в Решение Красноярского городского Совета от 01.07.1997 N 5-32 "О местных налогах на территории города Красноярска"	эффективности до 15 октября льгот по местным налогам	
	депутатов от 14.10.2010 N B-203 "О внесении изменений в Решение Красноярского городского Совета от 29.11.2005 N B-137 "О системе налогообложения в виде единого налога на вмененный доход для отдельных видов деятельности на территории города Красноярска"	доходности К2	
3	Решение Красноярского	После принятия	Введение налога на
	депутатов "О налоге на	"Налог на	Установление налоговых на недвижимость
	эффективное использование муниципальной собственности		
4	Внесение изменений в	В соответствии	Оптимизация размера
	"Об утверждении положения об арендной плате за землю в городе Красноярске, а также об определении значений коэффициентов, учитывающих вид разрешенного использования земельного участка (К1) и категорию арендатора (К2), применяемых при определении размера арендной платы за использование земельных участков, государственная собственность на которые не разграничена"	края	повышения доли неналоговых доходов
Цель 2.4. Модернизация экономики и переход от отраслевой структуры технологически взаимосвязанных наукоемких, высокотехнологичных высокой добавленной стоимостью			
5	Ежегодно города Красноярска "Об организации подготовки и проведения общегородской ассамблеи "Красноярск. Технологии будущего"	Распоряжение Главы	В целях создания в городе условий для взаимодействия субъектов инновационного развития (организаций науки, образования, бизнеса), главным результатом которого должно стать формирование общих позиций и проектов по развитию инновационного, научно-технического потенциала Красноярска
Цель 2.5. Обеспечение благоприятных условий для развития субъектов малого и среднего предпринимательства			
	Красноярска "Об утверждении городской целевой программы "Поддержка и развитие предпринимательства в городе Красноярске" на 2012 - 2014 годы" и на	малого и среднего предпринимательства. Обеспечение конкурентоспособности предпринимательства, обеспечение занятости самозанятости. Увеличение доли уплаченных субъектами предпринимательства	среднего малого и среднего налогов в налоговых доходах бюджета города.
		Регулируемые вопросы: - оказание консультационной поддержки субъектам предпринимательства; - оказание информационной, методической поддержки среднего предпринимательства; - обеспечение деятельности существующей инфраструктуры поддержки среднего дальнейшее развитие; поддержки субъектам предпринимательства; - оказание административно-организационной поддержки среднего предпринимательства; среднего предпринимательства	малого и среднего субъектам малого и субъектов малого и предпринимательства и ее - оказание финансовой малого и среднего субъектам малого и - мониторинг деятельности субъектов малого и
Цель 2.6. Развитие потребительского рынка, создание условий для наращивания мощностей ее производства			
	администрации города Красноярска "Об утверждении городской целевой программы "Развитие торговли 2011 - 2013 годы"	деятельности на территории города, обеспечение доступности товаров для населения, формирование конкурентной товаропроизводителей	
III. Развитие городской среды			
	территории		
	администрации города "Об утверждении проектов планировки жилых районов": - Слобода Весны; - Плодово-Ягодной станции; - Овинный-Тайвар; - Юго-Западный; - Бугач-Мясокомбинат; - Кузнецовское плато	планируемого развития элементов городской планировочной структуры	
2	Постановления администрации города "Об утверждении проектов планировки жилых районов": - Юго-Западный; - по улице Калинина; - Славянский (индивидуальная застройка); - по улице Цимлянская - улице Прагорная в составе жилого района "Дружно - Цимлянская" (индивидуальная застройка)	2012 год	
3	Постановления администрации города "Об утверждении проектов планировки жилых районов": - по улице Калинина; - по улице Маерчака; - Кузнецовское плато (многоэтажное строительство)	2013 год	
4	Постановления администрации города "Об утверждении проектов планировки жилых районов": - по улице Маерчака; - Кузнецовское плато (многоэтажное строительство)	2014 год	
	водоотведении, тепло-, электроснабжении потребителей, присоединенных к соответствующим системам		
	городского Совета депутатов "О комплексной программе развития систем коммунальной инфраструктуры"	направленными застройки	инфраструктуры города в соответствии с основными города

6	Решения Красноярского городского Совета депутатов об инвестиционных программах организаций коммунального комплекса	ежегодно	Бесперебойное функционирование систем водоснабжения и водоотведения
Цель 3.3. Комплексное решение жилищной проблемы, реконструкция и развитие жилищных территорий			
7	Постановление Красноярска "Об утверждении программы "Переселение граждан из аварийного жилищного фонда в городе Красноярске"	2011 год,	Строительство домов для переселения граждан из аварийного жилищного фонда в Красноярске
8	Постановление Красноярска "Об утверждении городской целевой программы "Строительство многоквартирных домов для обеспечения жилыми помещениями граждан, нуждающихся в жилых помещениях, предоставляемых по договорам социального найма"	2014 год,	Строительство домов для обеспечения гражданам, состоящих на учете в качестве нуждающихся в жилых помещениях муниципального жилищного фонда, по договорам социального найма
	Красноярска "Об утверждении городской целевой программы "Молодой красноярской семье - доступное жилье" на 2012 - 2015 годы"	администрации города Красноярска	содействия в приобретении или строительстве жилья
	Красноярска "Об утверждении муниципальной адресной программы "Проведение капитального ремонта многоквартирных домов на территории города Красноярска" на 2011 год"	привлекательности	Красноярска "Об утверждении муниципальной адресной программы "Проведение капитального ремонта многоквартирных домов на территории города Красноярска" на 2011 год"	содействие реформированию жилищного фонда	ЖКХ, улучшение технического состояния
	Решение Красноярского городского Совета депутатов от 22.06.98 N 13-108 "Об утверждении Правил благоустройства, озеленения, содержания территорий и строений города Красноярска"	ответственности за уборкой и содержанием объектов инфраструктуры общественного транспорта	остановочные пункты
	администрации города Красноярска "Об утверждении городской целевой программы "Развитие скоростного трамвая в городе Красноярске" на 2011 - 2015 годы"	транспорта, повышение качества и скорости пассажирского сообщения, увеличение пассажиропотока на общественном транспорте,	автотранспорта на улицах города
	администрации города Красноярска "Об утверждении городской целевой программы "Развитие инфраструктуры городского пассажирского электрического транспорта" на 2011 - 2015 годы"	технической базы	городского электротранспорта, приведение в соответствие с требованиями законодательства. Повышение качества пассажирских перевозок
	администрации города Красноярска "Об утверждении городской целевой программы "Развитие инфраструктуры маршрутной сети пассажирского транспорта в городе Красноярске" на 2011 - 2015 годы"	технической базы	городского электротранспорта, приведение в соответствие с требованиями законодательства. Повышение качества пассажирских перевозок
	администрации города Красноярска "Об утверждении стандарта качества пассажирских перевозок по регулярным городским маршрутам города Красноярска"	качества пассажирских перевозок по регулярным городским маршрутам города Красноярска	
Цель 3.6. Совершенствование системы управления в области охраны окружающей среды. Разработка организационно-экономического механизма развития города в пределах экологической емкости биосферы			
16	Постановление администрации города Красноярска "Чистый город"	Ежегодно	Организация городских экологических мероприятий с проработкой актуальных действий
	администрации города Красноярска от 03.03.2011 N 62 "О внесении в Постановление Главы города от 25.05.2006 N 444 изменений и дополнений о запрете размещения ТБО на объектах города без предварительной сортировки"		управления отходами в городе Красноярске
	муниципальной власти,	развитие гражданского общества	
	администрации города Красноярска "Об утверждении стандарта системы управления качеством муниципальных услуг в социальной сфере города"	управление процессами оказания муниципальных услуг	
2	Распоряжение администрации города	2011 год	В целях решения вопросов качества муниципальных
	утверждении комиссии по вопросам качества муниципальных услуг в социальной сфере города"		города
	администрации города Красноярска "Об утверждении типовых регламентов муниципальных услуг по типам и видам муниципальных учреждений социальной сферы"	процессов оказания	муниципальных услуг в социальной сфере города
	администрации города Красноярска "О утверждении методики оказания муниципальных		материальных, временных и кадровых затрат на
	численности по типам и видам муниципальных учреждений социальной сферы"		города
	администрации города Красноярска "О формировании планов оказания муниципальных		материальных, временных и кадровых затрат на
	муниципальных услуг в социальной сфере города"		города
	администрации города	адресность муниципальных	
	утверждении регламента межведомственного взаимодействия при реализации проекта "Социальная карта"		города
Цель 4.4. Внедрение новейших технологий управления в исполнительных			
	реализации принципов "электронного правительства/электронного муниципалитета"		
7	Постановление администрации города Красноярска "Об административном регламенте оказания услуг"	ежегодно	Разработка порядка оказания муниципальных услуг. Переход на оказание услуг в электронном виде
Цель 4.5. Создание условий для укрепления процессов гражданской			
		экономического развития города	
	Красноярска "О проведении конкурса социально значимых проектов среди некоммерческих организаций, не являющихся бюджетными и автономными учреждениями"		разработке и реализации проектов по направлениям, отнесенным к вопросам местного значения городского округа
	города Красноярска "Об		взаимодействия власти,

		организации подготовки и проведения Красноярского городского форума"		бизнеса и некоммерческого сектора
		администрации города Красноярска "О создании в городе Красноярске Центра общественных объединений"	обеспечение деятельности общественных организаций	
11	Постановление администрации города Красноярска "О проведении городского конкурса социальной рекламы"		социальным проблемам посредством развития наружной социальной рекламы	Привлечение внимания горожан к актуальным

Приложение N 7. ЦЕЛЕВЫЕ ОРИЕНТИРЫ РЕАЛИЗАЦИИ ПРОГРАММНЫХ МЕРОПРИЯТИЙ

Приложение N 7
к Программе
социально-экономического
развития города Красноярска
до 2020 года

N строки	Наименование целей и показателей достижения целей (целевых ориентиров)	ед. изм.	Предыдущие годы		2010 год оценка	Среднесрочная перспектива				
			2008 год факт	2009 год факт		2011 год	2012 год	2013 год	2014 год	2015 год
	Развитие социального потенциала									
	Привлечение и закрепление на территории города Красноярска экономически активного населения высокой квалификации на основе упорядочивания миграционного притока, содействия социальной и культурной адаптации мигрантов, повышение межнациональной терпимости									
	Регулирование потребности в привлечении работодателями иностранных работников - квота									
	Развитие рынка труда на основе баланса интересов работодателей и работников, максимальное обеспечение занятости трудоспособного населения и охраны труда работников									
	Количество зарегистрированных коллективных договоров									
	Наличие задолженности по заработной плате в организациях города (на конец года)	млн. руб.		22,1	0,0	0,0	0,0	0,0	0,0	0,0
	Количество участников в смотре-конкурсе на лучшую организацию в области социального партнерства и охраны труда	организаций								
	Снижение коэффициента производственного травматизма в организациях города (количество пострадавших в несчастных случаях на производстве на 1000 работников)	коэффф. чел. на 1000 раб.		-2,05	-2,00	-2,00	-2,00	-2,00	-2,00	-2,00
	Доля трудоустроенных граждан в общей численности граждан, обратившихся за содействием в государственные учреждения занятости с целью поиска подходящей работы			71,3	77,9	70,0	71,0	71,0	71,0	71,0
	Коэффициент напряженности на рынке труда (отношение численности незанятых граждан к количеству заявленных вакансий, в среднемесячном исчислении)			1,3	0,8	0,8	0,8	0,8	0,8	0,7
	Улучшение состояния здоровья населения города Красноярска									
	Объем медицинской помощи, предоставляемой муниципальными учреждениями здравоохранения, в расчете на одного жителя, в том числе:									
	дневные стационары всех типов	пациенто-дни на 1 жителя	0,18	0,23	0,32	0,52	0,53	0,53	0,53	0,53
	амбулаторно-поликлиническая помощь	посещения на 1 жителя		9,5	9,5	9,5	9,65	9,7	9,75	9,9
	скорая медицинская помощь	вызовы на 1 жителя	0,35	0,39	0,36	0,35	0,35	0,25	0,25	0,18
	стационарная медицинская помощь	койко-дни на 1 жителя		1,59	1,49	1,39	1,37	1,36	1,35	1,34
	Число коек в муниципальных учреждениях здравоохранения города Красноярска (на конец года)	на 10 тысяч населения		50,4	48,7	43,3	42,5	42,4	42,3	42,2
	Среднегодовая занятость койки в муниципальных учреждениях здравоохранения города Красноярска			319,0	320,7	328,5	325,8	326,0	327,0	330,0
	Уровень госпитализации в муниципальные учреждения здравоохранения города Красноярска	на 100 жителей в год		15,2	15,1	15,1	15,0	14,9	14,8	14,7
	Доля населения, охваченного профилактическими осмотрами от подлежащего контингента			95,3	96,0	96,0	96,3	96,5	96,8	97,4
	Средняя продолжительность временной нетрудоспособности в связи с заболеванием в расчете на одного работающего			12,0	12,0	11,0	11,0	10,8	10,7	10,6
	Средняя длительность пребывания пациента на койке в муниципальных учреждениях здравоохранения			10,5	10,4	9,4	9,3	9,2	9,1	9,0
	Удовлетворенность населения медицинской помощью	% от числа опрошенных		87,7	70,0	72,0	75,0	77,0	77,8	82,0
	Смертность в трудоспособном возрасте	на 100 тысяч населения		476,4	454,5	440,5	437,5	437,4	437,3	437,2
	в том числе:									
	от болезней системы кровообращения	на 100 тысяч населения		116,1	116,0	115,7	115,1	114,8	114,6	114,3
	материнская смертность	на 100 тысяч родившихся живыми		6,4	5,9					
	младенческая смертность									
	младенческая смертность без учета маловесных новорожденных	умерших до 1 года на 1000 родившихся живыми		6,7	5,7	5,3	4,9	5,3	5,1	5,0

	младенческая смертность с учетом маловесных новорожденных	умерших до 1 года на 1000 родившихся живыми					5,6	6,5	6,5	6,0
	Объем расходов бюджета города на здравоохранение, всего	тыс. руб.	1895185,1	2005875,1	2157451,0	1914246,9	1868515,8	1794095,5	1914299,9	2034900,8
	в том числе:									
	расходы на оплату труда и начисления на оплату труда	тыс. руб.	893805,7	1074897,8	1093136,5	908576,4	908576,4	819470,6	874375,1	929460,8
	Доля муниципальных учреждений здравоохранения, применяющих медико-экономические стандарты оказания медицинской помощи			59,5	62,1	97,2	97,2	97,2	97,2	97,2
	Стоимость единицы объема оказанной медицинской помощи в муниципальных учреждениях здравоохранения:									
	стационарная медицинская помощь (койко-дня)		1181,68	1364,91	1364,91	1364,91	1364,91	1364,91	1364,91	1364,91
	амбулаторная медицинская помощь (посещения)				229,4	229,4	229,4	229,4	229,4	229,4
	скорая медицинская помощь (вызова)		277,48							
	дневные стационары всех типов (пациенто-дня)				303,7	303,7	303,7	303,7	303,7	303,7
	Стоимость содержания одной койки в муниципальных учреждениях здравоохранения в сутки (без расходов, входящих в структуру тарифа по обязательному медицинскому страхованию)		225,13	231,57	231,57	231,57	231,57	231,57	231,57	231,57
	Число работающих в муниципальных учреждениях здравоохранения (на конец года):	на 10 тыс. населения								
	штатные должности									
	занятые должности			269,5						
	физические лица									
	Укомплектованность физическими лицами врачебных должностей									
	Укомплектованность физическими лицами должностей среднего медицинского персонала									
	Доля муниципальных учреждений здравоохранения, получивших лицензию на медицинскую деятельность									
	Повышение качества организации предоставления общедоступного и бесплатного начального общего, основного общего, среднего (полного) общего образования по основным общеобразовательным программам, дополнительного образования, общедоступного бесплатного дошкольного образования, отдыха и оздоровления детей									
	Охват детей от 1 года до 7 лет услугами дошкольного образования									
	Удельный вес учащихся, получивших основное общее образование и перешедших к следующему уровню образования									
	Доля общеобразовательных учреждений (с числом учащихся более 50), в которых действуют управляющие советы									
	Доля детей, охваченных разными организационными формами, мероприятиями оздоровительного отдыха в каникулярное время									
	Уровень средней заработной платы учителей относительно средней заработной платы по отрасли "Образование"									
	Количество учащихся на 1 учителя			14,91	14,99	15,22	15,5	15,5	15,5	15,5
	Охват численности учащихся общеобразовательных учреждений дополнительным образованием (кружками и секциями)	% от общей численности								
	Доля принятых в общеобразовательные учреждения детей-мигрантов в общем числе принятых	% от общей численности принятых								
	Создание условий для реализации прав граждан на свободу творчества, их участия в культурной деятельности, доступа к культурным ценностям, сохранение и популяризация историко-культурного наследия города									
	Численность учащихся в детских музыкальных, художественных и школах искусств									
	Число посетителей парка флоры и фауны "Ровя ручей"	тыс. чел.		552,8	652,0	662,0	675,0	688,0	700,0	711,0
	Число посещений муниципальных библиотек	тыс. чел.		1149,04	1149,04	1155,0	1160,5	1170,5	1175,0	1180,0
	Число новых изданий, поступивших в фонды муниципальных общедоступных публичных библиотек на 1000 жителей		68,14	65,90	70,88	73,00	75,00	77,00	79,00	81,00
	Доля населения, участвующего в платных культурно-досуговых мероприятиях, организованных органами местного самоуправления			41,7	49,8	47,5	48,7	48,7	48,7	48,7
	Создание условий для включения молодежи как активного субъекта общественных отношений в социально-экономические процессы города через развитие и интеграцию молодежного потенциала									
	Количество участников итогового события "Красноярский молодежный форум"									
	Количество проектов, получивших поддержку из средств грантового фонда "Красноярский молодежный форум"									
	Количество проектов, представленных в рамках конкурса "Красноярский молодежный форум"									

	Создание условий для вовлечения широких слоев населения в системные занятия физической культурой и спортом для гармоничного физического и духовного развития и профилактики различных заболеваний, формирования здорового образа жизни									
	Удельный вес населения, систематически занимающегося спортом			17,0	18,0	19,5	22,5	24,5	27,5	30,0
	Численность инвалидов, систематически занимающихся физической культурой и спортом									
	Уровень обеспеченности физкультурно-спортивными сооружениями:		21,06	21,47	21,58	21,93	22,74	23,44	24,14	24,82
	- спортивные залы/в % к нормативу	тыс. м2 на 10000 населения/%	331,98/44,9	334,2/44,6	336,82/45,0	339,84/45,2	339,84/46,5	341,46/46,9	343,1/44,5	344,74/46,0
	- плоскостные сооружения/в % к нормативу	тыс. м2 на 10000 населения/%	1849,6/40,1	1862,0/41,8	1876,5/42,8	1893,4/42,8	1893,4/42,8	1902,4/42,9	1911,6/42,7	1920,7/42,5
	- бассейны/в % к нормативу	м2 зеркала воды на 10000 населения/%	71,14/9,9	71,61/10,5	72,17/10,4	72,82/10,3	72,82/10,3	73,17/11,9	73,52/11,9	73,87/13,4
	Численность горожан, участвующих в спортивных и физкультурно-массовых мероприятиях	тыс. человек		133,5	155,0	137,0	159,15	145,0	167,0	150,0
	Численность тренеров и тренеров-преподавателей физкультурно-спортивных организаций									
	Численность занимающихся в специализированных спортивных учреждениях в возрасте 6 - 15 лет	тыс. человек	17,45	17,80	18,20	18,40	18,60	18,80	19,00	19,20
	Повышение качества жизни социально незащищенных категорий населения города Красноярска									
	Удельный вес граждан пожилого возраста и инвалидов, получающих услуги учреждений социального обслуживания, от общего числа обратившихся граждан пожилого возраста и инвалидов									
	Охват граждан пожилого возраста и инвалидов всеми видами социального обслуживания на дому в расчете на 10000 человек									
	Удельный вес граждан, фактически пользующихся мерами социальной поддержки, от общего количества граждан, имеющих право на меры социальной поддержки и обратившихся за их получением									
	Удельный вес семей, пользующихся субсидиями на оплату жилого помещения и коммунальных услуг, по отношению к общему количеству семей, проживающих на территории города			17,99	16,13	16,06	16,02	15,92	15,86	15,79
	Удельный вес семей с детьми, фактически пользующихся мерами социальной поддержки, от общего числа семей с детьми, имеющих на них право и обратившихся за их получением									
	Удельный вес граждан, пользующихся дополнительными мерами социальной поддержки за счет местного бюджета, из общего числа граждан, пользующихся мерами социальной поддержки		1,06	1,07	1,16	1,28	1,34	1,34	1,34	1,34
	Противодействие преступности и обеспечение личной и имущественной безопасности граждан									
	Доля преступлений, совершенных на улицах и в общественных местах, к общему количеству зарегистрированных			32,1	31,9	31,1	29,9	29,2	28,7	28,3
	Количество пресеченных административных правонарушений в сфере охраны общественного порядка	тыс. ед.		1,31	1,31	1,31	1,32	1,32	1,32	1,32
	Доля тяжких и особо тяжких преступлений, совершенных в сфере семейно-бытовых отношений, к общему числу преступлений			12,4	11,9	11,4	10,9	10,4	9,9	9,4
	Количество раскрытых преступлений	тыс. ед.		18,1	18,4	18,7	18,9	19,1	19,3	19,7
	Количество преступлений, совершенных несовершеннолетними	тыс. ед.		0,6	0,6	0,6	0,6	0,5	0,5	0,5
	Количество тяжело пострадавших в дорожно-транспортных происшествиях на 100 пострадавших			3,0	3,0	3,0	2,9	2,9	2,8	2,8
	Создание эффективной системы защиты населения и территорий города от чрезвычайных ситуаций природного и техногенного характера									
	Снижение гибели людей при ЧС	% от показателей 2008 года						92,5		91,5
	Снижение количества пострадавшего населения при ЧС	% от показателей 2008 года			98,5			96,5		95,5
	Модернизация экономики									
	Формирование бюджетной системы города, отвечающей потребностям устойчивого экономического и социального роста									
	Доля собственных доходов местного бюджета в общем объеме доходов бюджета муниципального образования									
	Доля муниципальных автономных учреждений от общего числа муниципальных учреждений (бюджетных и автономных)			2,5	3,3	6,8	7,1	7,1	7,1	7,1
	Доля расходов на социальную сферу в расходах бюджета города									
	Обеспеченность населения доходами бюджета города (коэффициент бюджетной результативности)	тыс. рублей		21,6	21,9	23,0	22,5	23,2	24,2	25,6

	Обеспеченность населения расходами бюджета города (коэффициент бюджетной результативности)	тыс. руб/чел.		23,4	23,3	24,4	23,8	24,1	25,2	26,4
	Коэффициент текущего покрытия (соотношение собственных доходов бюджета города к текущим расходам бюджета города)	руб/руб.		1,3	1,3	1,2	1,2	1,3	1,3	1,4
	Доля кредиторской задолженности по оплате труда (включая начисления на оплату труда) муниципальных бюджетных учреждений			2,3	2,3	2,3	2,3	2,3	2,3	2,3
	Разработка комплексной системы управления, обеспечивающей эффективное использование муниципальной собственности									
	Реализация имущества, находящегося в муниципальной собственности (реализация Федерального закона 06.10.2003 N 131-ФЗ)	млн. руб.	410,09	424,10	771,35	597,38	580,15	546,67	465,08	450,52
	Доходы от использования имущества, находящегося в муниципальной собственности	млн. руб.	1235,95	1353,97	1249,38	1243,66	1209,75	1244,37	1207,04	1170,83
	Изменение доходов от использования имущества, находящегося в муниципальной собственности, отчетный период от предыдущего	млн. руб.		118,02	-104,59	-5,72	-33,91	34,62	-37,33	-36,21
	Формирование перечней объектов, подлежащих продаже и приватизации. Проведение торгов по продаже объектов муниципальной собственности	тыс. кв. м	5,212	0,22	4,54	4,2				
	<*> По заключенным на 16.12.2009 договорам купли-продажи									
	Передача объектов в федеральную собственность и собственность субъектов РФ	тыс. кв. м		7,3	14,6	17,9				
	Прием объектов в муниципальную собственность	тыс. кв. м		22,0	4,3	6,4				
	Ппощадь оформленных в муниципальную собственность земельных участков (за период)		364,74	601,81						
	Ппощадь земельных участков, находящиеся в муниципальной собственности		768,19							
	Модернизация экономики и переход от отраслевой структуры промышленности к формированию совокупности инфраструктурно и технологически взаимосвязанных наукоемких, высокотехнологичных производств, ориентированных на увеличение производства продукции с высокой добавленной стоимостью									
	Индекс производства по видам экономической деятельности C, D, E: Добыча полезных ископаемых (C); Обрабатывающие производства (D); Производство и распределение электроэнергии, газа и воды (E)			88,6	101,1	102,7	104,7	103,8	105,0	104,6
	Темп роста объема отгруженной продукции крупными и средними организациями города по видам экономической деятельности C, D, E: Добыча полезных ископаемых (C); Обрабатывающие производства (D); Производство и распределение электроэнергии, газа и воды (E)			84,5	112,3	112,1	111,0	109,2	110,2	109,5
	Доля отгруженной продукции по виду экономической деятельности DJ "Металлургическое производство и производство готовых металлических изделий" в общем объеме отгруженной продукции по видам экономической деятельности C, D, E: Добыча полезных ископаемых (C); Обрабатывающие производства (D); Производство и распределение электроэнергии, газа и воды (E)			42,0	43,3	42,3	40,8	39,5	37,8	36,1
	Обеспечение благоприятных условий для развития субъектов малого и среднего предпринимательства									
	Количество предприятий, размещенных в инфраструктуре поддержки развития малого предпринимательства									
	Количество создаваемых рабочих мест в Красноярском городском бизнес-инкубаторе									
	Количество новых рабочих мест, созданных в результате оказания финансовой поддержки субъектам малого и среднего предпринимательства									
	Сумма дополнительных налогов в бюджет города в результате оказания финансовой поддержки субъектам малого и среднего предпринимательства (в действующих ценах соответствующих лет)	тыс. руб.		6300,0	6850,0	7000,0	7000,0	7000,0	7000,0	7000,0
	Развитие потребительского рынка, создание условий для обеспечения жителей города услугами торговли, содействие местным товаропроизводителям в реализации собственной продукции и наращивании мощностей ее производства									
	Количество мест на рынках города для сельских товаропроизводителей на льготных условиях									
	Количество временных торговых мест, предназначенных для мелкорозничной торговли садоводов сельскохозяйственной продукцией									
	Количество социально ориентированных предприятий общественного питания	количество предприятий								
	Создание конкурентоспособного туристского комплекса на базе внутреннего рекреационного потенциала города и прилегающих территорий									
	Темп роста туристских услуг на территории города в сопоставимых ценах			84,0	100,8	102,4	103,0	103,6	104,2	104,8

	Вовлечение молодежи в международную деятельность за счет создания молодежного международного центра в области туризма с использованием баз "Ергаки", озера Шира									
	Развитие городской среды									
	Обеспечение устойчивого градостроительного развития территории									
	Объем ввода в эксплуатацию жилых домов	тыс. кв. м		472,9	615,2	649,0	780,0	816,0	926,0	1044,0
	Ввод жилья на одного жителя		0,73	0,49	0,64	0,66	0,79	0,82	0,92	1,03
	Площадь земельных участков, предоставленных для строительства			251,6	180,0	175,0	175,0	180,0	185,0	190,0
	Площадь земельных участков, предоставленных для жилищного строительства, всего			2,7	0,51	4,6	6,5	8,7	6,5	6,5
	Количество объектов социально-культурного назначения, на которых ведутся строительные работы (проектные работы)									
	Количество объектов коммунального назначения, на которых ведутся строительные работы (проектные работы)									
	Ремонт газонов	тыс. кв. м		42,1						
	Посадка деревьев и кустарников	тыс. шт.		5,3						
	Развитие объектов инженерного обеспечения ЖКХ: обеспечение качественного и надежного водоснабжения и водоотведения, тепло- и электроснабжения потребителей, присоединенных к соответствующим системам									
	Интегральный показатель аварийности на 100 км сетей			0,2	0,18	0,17	0,17	0,17	0,17	0,17
	Перекладка сетей, в том числе:									
	водоснабжения		11,63	7,1	5,0	5,0	5,0	5,0	5,0	5,0
	водоотведения		4,15	2,7	1,0	1,0	1,0	1,0	1,0	1,0
	теплоснабжения			44,09	18,6	18,6	18,6	18,6	18,6	18,6
	электроснабжения			5,35	5,0	5,0	5,0	5,0	5,0	5,0
	Комплексное решение жилищной проблемы, реконструкция и развитие жилищных территорий									
	Общая площадь жилого фонда, приходящаяся на 1 жителя (на конец года)	кв. м/чел.		20,8	21,2	21,6	22,1	22,6	23,1	23,8
	Предоставление социальных выплат на приобретение или строительство жилья за счет местного бюджета									
	Предоставление социальных выплат на приобретение или строительство жилья за счет софинансирования из средств краевого бюджета									
	Количество семей, улучшивших жилищные условия (за счет средств бюджетов всех уровней)	кол-во семей								
	Капитальный ремонт жилищного фонда	тыс. кв. м		2466,8	95,0	100,0	100,0	100,0	100,0	100,0
	Замена устаревших лифтов									
	Внедрение рыночных механизмов функционирования жилищно-коммунального хозяйства, развитие конкуренции и инвестиционной привлекательности									
	Доля безубыточных предприятий жилищно-коммунального комплекса			69,0	77,0	84,6	92,3	100,0	100,0	100,0
	Фактический (сложившийся) уровень оплаты населением жилищно-коммунальных услуг			95,2	96,00	96,00	96,00	96,00	96,00	96,00
	Доля многоквартирных домов, в которых созданы товарищества собственников жилья			11,83	12,53	12,63	12,73	13,5	14,0	14,5
	Развитие транспортной инфраструктуры, улучшение качества и безопасности перевозок транспортом общего пользования									
	Количество перевозчиков на автомобильном пассажирском транспорте									
	Количество перевезенных (отправленных) пассажиров автомобильным транспортом по крупным перевозчикам	тыс. чел.								
	Пассажирооборот автомобильным транспортом по крупным перевозчикам	млн. пасс.-км								
	Выполнение планового количества рейсов									
	Количество единиц автотранспорта частных форм собственности на городских маршрутах регулярных перевозок									
	Количество технически исправных транспортных средств муниципальной формы собственности, предназначенных для обслуживания маршрутов общего пользования									
	Темп изменения доходов предприятий муниципального транспорта от перевозки пассажиров без учета роста тарифов		129,99	119,6	116,45					
	Совершенствование системы управления в области охраны окружающей среды. Разработка организационно-экономического механизма развития города в пределах экологической емкости биосферы									
	Валовые выбросы загрязняющих веществ в атмосферный воздух от стационарных источников загрязнения ОАО РУСАЛ "Красноярский алюминиевый завод"	тонн/год								

	Валовые выбросы загрязняющих веществ в атмосферный воздух от филиала Красноярская ТЭЦ-1 ОАО "Енисейская территориальная генерирующая компания (ТГК-13)"	тонн/год						16863 <*>			
	Валовые выбросы загрязняющих веществ в атмосферный воздух от стационарных источников загрязнения ООО "Красноярский цемент" (основная площадка)	тонн/год									

Примечание:
В соответствии с действующим законодательством вопросы охраны окружающей среды и нормативного регулирования в данной сфере не входят в перечень задач, отнесенных к компетенции органов местного самоуправления. Постановлением Главы города от 02.02.09 N 18 "О процессах формирования и реализации комплексной программы социально-экономического развития города Красноярска на долгосрочный период" целевые ориентиры оценки качества окружающей среды
не устанавливаются.
Меры по снижению выбросов вредных веществ в атмосферный воздух, предусматриваемые ОАО РУСАЛ "Красноярский алюминиевый завод", следует отнести к целевым ориентирам данного промышленного предприятия, которые направлены на достижение установленных нормативов предельно допустимых выбросов (49,815
тыс. тонн/год) за счет совершенствования технологии производства алюминия. Мероприятия, выполняемые промышленными предприятиями, способствуют улучшению качества окружающей среды в целом на территории города.
<*> - Валовые выбросы загрязняющих веществ в атмосферный воздух с учетом выполнения плана уменьшения выбросов вредных (загрязняющих) веществ в атмосферный воздух с целью поэтапного достижения ПДВ, предусматривающего реконструкцию батарейных циклонных уловителей на девяти котлоагрегатах и консервацию шести котлоагрегатов (при вводе в эксплуатацию энергоблоков N 1, 2 на Красноярской ТЭЦ-3 ОАО "Енисейская территориальная генерирующая компания (ТГК-13)")

	Совершенствование внутренней организации деятельности органов муниципальной власти, развитие гражданского общества										
	Формирование системы местного самоуправления, ориентированной на результат и качество муниципальных услуг										
	Доля от числа опрошенных потребителей услуг, удовлетворенных качеством муниципальных услуг			48,0	48,5	49,0	49,5	50,0	50,5	51,0	
	Доля от числа опрошенных потребителей услуг, считающих муниципальные услуги доступными			63,0	63,5	64,0	64,5	65,0	65,5	66,0	
	Совершенствование организационно-функциональной структуры исполнительных органов муниципальной власти при применении процессно-функциональной моделе управления										
	Количество органов администрации города, прошедших сертификационный аудит для внедрения СМК (системы менеджмента качества)										
	Формирование эффективной системы управления персоналом, направленной на повышение качества муниципальной службы и обеспечение надлежащего уровня профессионализма муниципальных служащих										
	Количество муниципальных служащих органов (не обладающих правами юридического лица), прошедших профессиональное обучение			не менее 160	не менее 162	не менее 165	не менее 168	не менее 170	не менее 172	не менее 175	
	Количество победителей конкурсов на замещение вакантных муниципальных должностей муниципальной службы			не менее 25	не менее 28	не менее 30	не менее 32	не менее 34	не менее 35	не менее 38	
	Количество кандидатов, назначенных на должности муниципальной службы из резерва управленческих кадров, из резерва кадров на иные должности			не менее 158	не менее 160	не менее 162	не менее 165	не менее 167	не менее 170	не менее 173	
	Внедрение новейших технологий управления в исполнительных органах власти. Создание единого информационного пространства, реализация принципов "электронного правительства/электронного муниципалитета"										
	Степень автоматизации деятельности муниципальных служащих										
	Доля административных структур, включенных в электронную систему документооборота										
	Доля муниципальных услуг, которые население может получить с использованием информационных и телекоммуникационных технологий, в общем объеме муниципальных услуг			0,5	4,5						
	Создание условий для укрепления процессов гражданской активности, практической реализации принципов партнерства различных субъектов городского сообщества в решении задач социально-экономического развития города										
	Общее количество горожан, принявших участие в Красноярском городском форуме и общегородской ассамблее "Красноярск. Технологии будущего"										
	Количество предложений участников Красноярского городского форума										
	Общее количество некоммерческих организаций, принявших участие в конкурсах, направленных на стимулирование и поддержку общественных инициатив ("Благотворитель года", "Лучшая НКО года", конкурс на предоставление субсидий некоммерческим организациям)										
	Количество социальных проектов, заявленных для участия в конкурсе на предоставление субсидий некоммерческим организациям, не являющимся бюджетными и автономными учреждениями										
	Количество социальных проектов, поддержанных в рамках конкурса на предоставление субсидий некоммерческим организациям, не являющимся бюджетными и автономными учреждениями										
	Общее количество горожан, охваченных встречами в рамках лектория "День гражданского образования"										

Приложение N 8. ПЕРЕЧЕНЬ ОБЪЕКТОВ
КАПИТАЛЬНОГО СТРОИТЕЛЬСТВА НА 2010 - 2015 ГОДЫ

Приложение N 8
к Программе
социально-экономического
развития города Красноярска
до 2020 года

N п/п	Наименование объекта	Мощность объекта	Сроки строительства	Сметная стоимость строительства в ценах 2001 года, тыс. руб.	Остаток сметной стоимости на начало года в ценах 2001 года, тыс. рублей	Остаток сметной стоимости на начало года в ценах соответствующих лет, тыс. рублей	Объем капитальных вложений в ценах соответствующих лет, тыс. рублей			Объемы инвестиций, необеспеченные собственными доходами бюджета города
								краевой бюджет	бюджет города	
1										
ПО АИП ГОРОДА:										
	ОБРАЗОВАНИЕ									
	Общеобразовательная школа в VII мкр. жилого массива Северный	1000 мест	2007 - 2011	171332,6	96509,5	536592,9				
	2010 год			(утвержд.)	96509,5	536592,9	102252,4	8208,0	94044,4	
	2011 год				78118,8	456057,5	456057,5		456057,5	
	2012 год						0,0			
	2013 год						0,0			
	2014 год						0,0			
	2015 год						0,0			
	Спортивный зал гимназии N 5 по ул. Семафорной, 195	1322,1 м2	2007 - 2010	8901,8	5786,1	32170,8				
	2010 год			(утвержд.)	5786,1	32170,8	32170,8		32170,8	
	2011 год						0,0			
	2012 год						0,0			
	2013 год						0,0			
	2014 год						0,0			
	2015 год						0,0			
	Реконструкция гимназии N 9 в Железнодорожном районе	140 мест	2010 - 2014	48561,2	48036,3					
	2010 год			(ориент.)	48036,3	267081,6	2444,0		2444,0	
	2011 год						0,0			
	2012 год				47596,7	297320,3	142536,4		142536,4	
	2013 год				24778,7	165309,2	100000,0		100000,0	
	2014 год				9789,4	69619,6	69619,6		69619,6	
	2015 год						0,0			
	Общеобразовательная школа в VI мкр. жилого массива "Инюкентьевский"	1000 мест	2010 - 2017	123094,3	123094,3					
	2010 год			(ориент.)	123094,3	684404,1	12500,0		12500,0	
	2011 год				120846,1	705499,4	4600,5		4600,5	
	2012 год						0,0			
	2013 год				118807,7	792617,6	20100,0		20100,0	
	2014 год				115794,9	823503,8	222000,0		222000,0	
	2015 год				84578,9	640000,0	222000,0		222000,0	
	Общеобразовательная школа в VII мкр. жилого района "Покровский"	1000 мест	2011 - 2016	123019,4	123019,4					
	2010 год			(ориент.)			0,0			
	2011 год				123019,4	718187,2	4000,0		4000,0	
	2012 год				122334,2	764180,4	8000,0		8000,0	
	2013 год						0,0			
	2014 год				121053,5	860902,3	149820,3		149820,3	100179,7
	2015 год				85900,4	650000,0	250000,0		250000,0	
	Общеобразовательная школа в жилом районе Ястынское поле	1000 мест	2008 - 2016	171332,6	171332,6					
	2010 год			(ориент.)			0,0			
	2011 год						0,0			
	2012 год						0,0			
	2013 год						0,0			
	2014 год						0,0			
	2015 год				171332,6	1296456,5	0,0			200000,0
	Детский сад по ул. Глинки		2008 - 2013	29032,3	22933,6					
	2010 год			(ориент.)			0,0			
	2011 год						0,0			
	2012 год						0,0			
	2013 год				22933,6	153000,0	153000,0		153000,0	
	2014 год						0,0			
	2015 год						0,0			
	Детский сад N 1 в микрорайоне Ястынское поле	160 мест	2009 - 2015	36511,1	0,0					
	2010 год			(ориент.)			0,0			
	2011 год						0,0			
	2012 год						0,0			
	2013 год						0,0			
	2014 год				0,0	0,0	0,0			160936,0
	2015 год				0,0	0,0	0,0			30930,0
	Детский сад в Октябрьском районе	260 мест	2007 - 2016	63647,2	23904,1					
	2010 год			(ориент.)			0,0			
	2011 год						0,0			
	2012 год						0,0			
	2013 год						0,0			
	2014 год				23904,1	170000,0	170000,0		170000,0	

	2015 год				6607,7	50000,0	50000,0		50000,0	
10	Детский сад в V мкр. жилого района Слобода Весны	260 мест	2008 - 2016	63647,2	63604,6					
	2010 год			(ориент.)			0,0			
	2011 год						0,0			
	2012 год						0,0			
	2013 год						0,0			
	2014 год						0,0			
	2015 год				63604,6	481289,6	45610,2		45610,2	54389,8
11	Детский сад в Железнодорожном районе	260 мест	2008 - 2011	59177,6	38099,2					
	2010 год			(утвержд.)	38099,2	211831,5	41622,0		41622,0	
	2011 год				30613,2	178720,0	178720,0		178720,0	
	2012 год						0,0			
	2013 год						0,0			
	2014 год						0,0			
	2015 год						0,0			
12	Приобретение в муниципальную собственность доли объекта капитального строительства "Детский сад в VII мкр. Северного жилого массива в городе Красноярске" у ООО "Управляющая строительная компания "Сибиряк"	260 мест	2007 - 2010	68570,0	25179,9	140000,0				
	2010 год			(расчет)		140000,0	140000,0		140000,0	
	2011 год						0,0			
	2012 год						0,0			
	2013 год						0,0			
	2014 год						0,0			
	2015 год						0,0			
13	Детский сад по пр. Металлургов, 95	160 мест	2007 - 2016	28057,4	27068,3					
	2010 год			(расчет)	(расчет)	320000,0	178,0		178,0	
	2011 год						0,0			
	2012 год						0,0			
	2013 год						0,0			
	2014 год						0,0			
	2015 год				27068,3	204823,1	0,0			126913,3
14	Детский сад по пр. Металлургов, 15а	260 мест	2007 - 2016	68770,9	57554,0					
	2010 год			(ориент.)	(расчет)		0,0			
	2011 год						0,0			
	2012 год						0,0			
	2013 год						0,0			
	2014 год						0,0			171800,0
	2015 год						0,0			14820,0
15	Детский сад N 1 в VI мкр. жилого массива "Университетский"	160 мест	2008 - 2012	28057,4	26004,3					
	2010 год			(утвержд.)			0,0			
	2011 год						0,0			
	2012 год				26004,3	162440,0	162440,0		162440,0	
	2013 год						0,0			
	2014 год						0,0			
	2015 год						0,0			
16	Детский сад в Октябрьском районе (Николаева, ул. Корнеева - ул. Ленина)	260 мест	2015 - 2016	63647,2	63647,2					
	2010 год			(ориент.)			0,0			
	2011 год						0,0			
	2012 год						0,0			
	2013 год						0,0			
	2014 год						0,0			
	2015 год				63647,2	481612,0	100000,0		100000,0	
17	Детский сад в I мкр. жилого района Северный	160 мест	2008 - 2016	50511,1	48168,7					
	2010 год			(ориент.)			0,0			
	2011 год						0,0			
	2012 год						0,0			
	2013 год						0,0			
	2014 год						0,0			
	2015 год				48168,7	364487,7	72000,0		72000,0	
18	Детский сад N 1 в микрорайоне Метростроитель	120 мест	2014 - 2015	20246,1	20246,1					
	2010 год			(ориент.)			0,0			
	2011 год						0,0			
	2012 год						0,0			
	2013 год						0,0			
	2014 год						0,0			50000,0
	2015 год						0,0			100000,0
19	Детский сад N 1 в VII мкр. жилого района Покровский	140 мест	2011 - 2015	32374,1	32374,1					
	2010 год			(ориент.)			0,0			
	2011 год				32374,1	180000,0	6000,0		6000,0	

	2012 год						0,0			
	2013 год						0,0			
	2014 год				0,0	0,0	0,0			72000,0
	2015 год				0,0	0,0	0,0			102000,0
20	Детский сад в квартале 11а жилого района "Покровский"	140 мест	2011 - 2016	30215,8	30215,8					
	2010 год			(ориент.)			0,0			
	2011 год				30215,8	176399,8	250,0		250,0	
	2012 год						0,0			
	2013 год						0,0			
	2014 год						0,0			
	2015 год						0,0			
21	Реконструкция детского сада N 330 по ул. Сергея Лазо, 28а	165 мест	2010 - 2014	21979,8	21979,8					
	2010 год			(ориент.)			500,0		500,0	
	2011 год						2500,0		2500,0	
	2012 год						0,0			
	2013 год						0,0			
	2014 год						81493,5		81493,5	78507,5
	2015 год						0,0			
22	Реконструкция здания бывшего кинотеатра "Родина" под спортивный зал МОУДОД "СДЮСШОР по греко-римской борьбе"	2127 кв. метров	2011 - 2014	12026,5	12026,5					
	2010 год						0,0			
	2011 год				12026,5	70210,6	5000,0		5000,0	
	2012 год				11170,0	69775,3	16000,0		16000,0	
	2013 год				8608,6	57432,0	33674,6		33674,6	
	2014 год				3561,1	25325,4	25325,4		25325,4	
	2015 год						0,0			
23	Оборудование пандусами муниципальных учреждений образования г. Красноярска	20 пандусов	2011 - 2014	2753,8	2753,8					
	2010 год									
	2011 год				2753,8	16076,8	1235,0		1235,0	
	2012 год						0,0			
	2013 год						0,0			
	2014 год				2542,3	18080,0	18080,0		18080,0	
	2015 год						0,0			
24	Реконструкция здания комбината питания по ул. Железнодорожников, 18а	25 тонн/сутки переработка сырья	2008 - 2015	719,4	0,0					
	2010 год				0,0	150,0	150,0		150,0	
	2011 год						0,0			
	2012 год						0,0			
	2013 год						0,0			
	2014 год									54600,0
	2015 год									145400,0
25	Реконструкция здания комбината питания по ул. Парашютная, 14а	25 тонн/сутки переработка сырья	2008 - 2019							
	2010 год						150,0		150,0	
	2011 год						0,0			
	2012 год						0,0			
	2013 год						0,0			
	2014 год						0,0			
	2015 год						0,0			
	Всего по отрасли "Образование" на 2011 - 2015 гг.						2770063,0	0,0	2770063,0	1462476,3
	2010 год						331967,2	8208,0	323759,2	0,0
	2011 год						658363,0	0,0	658363,0	0,0
	2012 год						328976,4	0,0	328976,4	0,0
	2013 год						306774,6	0,0	306774,6	0,0
	2014 год						736338,8	0,0	736338,8	688023,2
	2015 год						739610,2	0,0	739610,2	774453,1
	ЗДРАВООХРАНЕНИЕ									
	Детская поликлиника на 500 пос. в смену в мкр. "Северный"	500 посещений в смену	2007 - 2010	79027,8	51111,2	284178,0				
	2010 год				51111,2	284178,0	284178,0		284178,0	
	2011 год						0,0			
	2012 год						0,0			
	2013 год						0,0			
	2014 год						0,0			
	2015 год						0,0			
	Тепловые сети для поликлиники N 1 и стационара МУЗ "Городская больница N 1"	трубопровод - 700 м	2009 - 2010	3361,7	3285,3	18266,0				
	2010 год				3285,3	18266,0	18266,0		18266,0	
	2011 год						0,0			
	2012 год						0,0			
	2013 год						0,0			
	2014 год						0,0			
	2015 год						0,0			

	Реконструкция МУЗ "Городская детская больница N 4"	40 коек круглосут. стационара и 19 коек дневного	2008 - 2013	56166,7	37228,4					
	2010 год				37228,4	206990,1	51318,0	23200,0	28118,0	
	2011 год				27998,6	163455,7	12000,0		12000,0	
	2012 год				25943,1	162057,7	116833,4		116833,4	
	2013 год				7239,7	48299,5	48299,5		48299,5	
	2014 год						0,0			
	2015 год						0,0			
	Расширение правобережного травмпункта МУЗ "Городская клиническая больница N 7" по пр. им. газеты Красноярский рабочий, 48а в г. Красноярске	220 пос/сутки	2007 - 2011	16696,3	11447,5					
	2010 год				11447,5	63648,3	25565,6		25565,6	
	2011 год				6849,4	39986,8	39986,8		39986,8	
	2012 год						0,0			
	2013 год						0,0			
	2014 год						0,0			
	2015 год						0,0			
	Пристройка к детскому хирургическому корпусу МУЗ "Городская клиническая больница N 20 им. И.С. Берзона"	132 койки	2007 - 2020	233668,1	232774,7					
	2010 год			(ориент.)			0,0			
	2011 год				232774,7	1358938,7	3643,6		3643,6	
	2012 год						0,0			
	2013 год				232150,6	1548777,0	20000,0		20000,0	
	2014 год				229152,7	1629676,3	0,0			50000,0
	2015 год				229152,7	1733975,6	0,0			50000,0
	Оборудование пандусами муниципальных учреждений здравоохранения г. Красноярска	66 пандусов	2010 - 2012	2305,1	2305,1					
	2010 год			(ориент.)	2305,1	12816,6	595,0		595,0	
	2011 год				2198,1	12832,6	1870,4		1870,4	
	2012 год				1877,7	11729,6	11729,6		11729,6	
	2013 год						0,0			
	2014 год						0,0			
	2015 год						0,0			
	Реконструкция поликлиники N 1 в МУЗ "Городская детская клиническая больница N 5"	1331,8 кв. метров, 150 пос/смену	2008 - 2011	10589,0	7840,9					
	2010 год				7840,9	43595,2	5000,0		5000,0	
	2011 год				6941,6	40525,0	40525,0		40525,0	
	2012 год						0,0			
	2013 год						0,0			
	2014 год						0,0			
	2015 год						0,0			
	Строительство центра восстановительной медицины и реабилитации в МУЗ "Городская детская клиническая больница N 5"	80 посещений в смену	2008 - 2018	62949,6						
	2010 год			(ориент.)			0,0			
	2011 год						714,0		714,0	
	2012 год						0,0			
	2013 год						0,0			
	2014 год						0,0			
	2015 год						0,0			
	Реконструкция поликлиники в МУЗ "Городская поликлиника N 3"	335 посещений в смену	2008 - 2014	328,9	107,0					
	2010 год			(ориентир)	107,0	595,0	595,0		595,0	
	2011 год						0,0			
	2012 год						0,0			
	2013 год						0,0			
	2014 год				0,0	0,0	0,0			45200,0
	2015 год						0,0			
10	Реконструкция помещения прачечной родильного дома под размещение декамеры в МУЗ "Городская клиническая больница N 20 им. И.С. Берзона"	361,4 м2	2008 - 2015							
	2010 год						312,0		312,0	
	2011 год						0,0			
	2012 год						0,0			
	2013 год						0,0			
	2014 год						0,0			
	2015 год						0,0			37862,0
11	Строительство пищеблока, прачечной, административного корпуса в МУЗ "Городская клиническая больница N 7"	3000 кв. метров	2008 - 2018							
	2010 год						500,0		500,0	
	2011 год						0,0			
	2012 год						0,0			
	2013 год						0,0			
	2014 год						0,0			

	2015 год						0,0			
12	Реконструкция травмпункта М/З "Городская клиническая больница N 7" под размещение отделения восстановительного лечения	300 пос/см	2008 - 2015	384,0	18,0					
	2010 год			(ориентир)	18,0	100,0	100,0		100,0	
	2011 год						0,0			
	2012 год						0,0			
	2013 год						0,0			
	2014 год						0,0			
	2015 год				0,0	0,0	0,0			29626,7
13	Поликлиника на 175 посещений в смену по ул. Судостроительная	175 посещений в смену	2008 - 2016	27419,3	26978,4					
	2010 год			(ориентир)			0,0			
	2011 год						0,0			
	2012 год						0,0			
	2013 год				26978,4	179984,6	10000,0		10000,0	
	2014 год									
	2015 год									
14	Поликлиника на 500 посещений в смену в мкр. Северный	500 посещений в смену	2008 - 2015	61440,3	61007,3					
	2010 год						0,0			
	2011 год				61007,3	356160,5	10000,0		10000,0	
	2012 год				59294,4	370391,7	5000,0		5000,0	
	2013 год						0,0			
	2014 год				58493,9	415994,1	126261,0		126261,0	
	2015 год				40740,1	308276,0	308276,0		308276,0	13166,7
15	Корпус N 5 с переходами М/З "Городская больница N 4"	S общ - 4200 м2	2008 - 2019	108367,8	107913,7					
	2010 год			(ориентир)			0,0			
	2011 год						0,0			
	2012 год				107913,7	674100,2	10000,0		10000,0	
	2013 год						0,0			
	2014 год						0,0			
	2015 год						0,0			
16	Реконструкция нежилых помещений N 312, 313 в жилом доме по ул. Толстого, 17, под женскую консультацию Железнодорожного района г. Красноярска	1254,9 м2	2010 - 2012	6727,5	6727,5					
	2010 год				6727,5	37404,6	600,0		600,0	
	2011 год				6619,5	38644,9	15000,0		15000,0	
	2012 год				4050,2	25300,0	25300,0		25300,0	
	2013 год						0,0			
	2014 год						0,0			
	2015 год						0,0			
17	Реконструкция здания пищеблока М/З "Городская клиническая больница N 20 им. И.С. Берзона"	438000 порций в год	2008 - 2013	26505,2	21923,9					
	2010 год			(ориентир)	21923,9	121896,8	700,0		700,0	
	2011 год				21798,0	127256,6	3100,0		3100,0	
	2012 год				21267,0	132847,6	3300,0		3300,0	
	2013 год				20738,7	138356,8	138356,8		138356,8	
	2014 год						0,0			
	2015 год						0,0			
18	Реконструкция здания прачечной М/З "Городская клиническая больница N 20 им. И.С. Берзона"	25500 кг белья в год	2008 - 2013	3914,2	3564,2					
	2010 год			(ориентир)	3564,2	19817,1	200,0		200,0	
	2011 год				3528,3	20597,9	2200,0		2200,0	
	2012 год				3151,4	19685,8	3122,5		3122,5	
	2013 год				2651,5	17689,6	17689,6		17689,6	
	2014 год						0,0			
	2015 год						0,0			
19	Строительство подстанции скорой медицинской помощи в Центральном районе	1656,0 м2	2011 - 2014	17056,1	17056,1					
	2010 год			(ориентир)			0,0			
	2011 год				17056,1	99573,7	2000,0		2000,0	
	2012 год				16713,5	104403,9	1500,0		1500,0	
	2013 год						0,0			
	2014 год				16473,4	117154,8	117154,8		117154,8	
	2015 год						0,0			
20	Реконструкция здания М/ "Научно-практический центр спортивной медицины"		2012 - 2015	4018,0	4018,0					
	2010 год			(ориентир)			0,0			
	2011 год						0,0			
	2012 год				4018,0	25099,3	4500,0		4500,0	
	2013 год				3297,6	22000,0	22000,0		22000,0	
	2014 год				0,0	0,0	0,0			21000,0
	2015 год				0,0	0,0	0,0			3791,1
21	Строительство детской больницы на 500 коек	500 коек	2014 - 2020	214114,4						

	2010 год			(ориентир)						
	2011 год									
	2012 год									
	2013 год									
	2014 год				214114,4	1522727,7	0,0			20000,0
	2015 год				210053,0	1589449,7	0,0			45000,0
22	Строительство поликлиники на 900 посещений в смену в якпом районе "Покровский"	900 пос/смену	2012 - 2015	93233,7	93233,7					
	2010 год			(ориентир)						
	2011 год									
	2012 год				93233,7	582399,3	0,0			10000,0
	2013 год				91632,9	611322,4	0,0			18600,0
	2014 год				88844,8	631842,1	0,0			170000,0
	2015 год				64940,7	491400,0	0,0			491400,0
23	Реконструкция операционного блока с пристройкой МБУЗ "Городская клиническая больница N 6 им Н.С. Карповича"	12 операционных	2014 - 2017	93432,0						
	2010 год			(ориентир)						
	2011 год									4000,0
	2012 год									14000,0
	2013 год									
	2014 год				93432,0	664301,5	0,0			182700,0
	2015 год				92869,4	703021,4	0,0			696300,0
	Всего по отрасли "Здравоохранение"						1120363,0	0,0	1120363,0	1902646,5
	2010 год						387929,6	23200,0	364729,6	0,0
	2011 год						131039,8	0,0	131039,8	4000,0
	2012 год						181285,5	0,0	181285,5	24000,0
	2013 год						256345,9	0,0	256345,9	18600,0
	2014 год						243415,8	0,0	243415,8	488900,0
	2015 год						308276,0	0,0	308276,0	1367146,5
	КУЛЬТУРА									
	Строительство Красноярского городского парка флоры и фауны "Роев ручей"		2002 - 2014	ПСД не в полном объеме						
	2010 год						101167,3		101167,3	
	2011 год						44362,6		44362,6	
	2012 год						69537,4		69537,4	
	2013 год						70000,0		70000,0	
	2014 год						40356,3		40356,3	26643,7
	2015 год						0,0			
	Реконструкция здания специализированного детского кинотеатра "Мечта"	220 мест	2001 - 2011	8510,6	5138,7					
	2010 год			(ориентир)			0,0			
	2011 год				5138,7	30000,0	30000,0		30000,0	
	2012 год						0,0			
	2013 год						0,0			
	2014 год						0,0			
	2015 год						0,0			
	Реконструкция помещения по адресу ул. Мичуцкого, 8, под библиотеку (ПИР, реконструкция)		2014 - 2015	2786,2	2786,2					
	2010 год			(ориентир)			0,0			
	2011 год						0,0			
	2012 год						0,0			
	2013 год						0,0			
	2014 год				2786,2	19814,8	2500,0		2500,0	
	2015 год				2434,7	18423,0	18423,0		18423,0	
	Реконструкция здания МОУДОД детской музыкальной школы N 2 (надстройка второго этажа над концертным залом) (ПИР, реконструкция)		2014 - 2016	21542,3	21542,3					
	2010 год			(ориентир)			0,0			
	2011 год						0,0			
	2012 год						0,0			
	2013 год						0,0			
	2014 год				21542,3	153203,4	2500,0		2500,0	
	2015 год				21190,8	160348,4	26053,1		26053,1	28523,9
	Всего по отрасли "Культура"						303732,4	0,0	303732,4	55167,6
	2010 год						101167,3	0,0	101167,3	0,0
	2011 год						74362,6	0,0	74362,6	0,0
	2012 год						69537,4	0,0	69537,4	0,0
	2013 год						70000,0	0,0	70000,0	0,0
	2014 год						45356,3	0,0	45356,3	26643,7
	2015 год						44476,1	0,0	44476,1	28523,9
	ФИЗИЧЕСКАЯ КУЛЬТУРА И СПОРТ									
	Крытый каток с искусственным льдом в Ленинском районе	200 зрит. мест	2008 - 2010	41213,9	14395,3					
	2010 год				14395,3	80037,7	80037,7	79937,7	100,0	

	2011 год						0,0			
	2012 год						0,0			
	2013 год						0,0			
	2014 год						0,0			
	2015 год						0,0			
	Спортивный зал в Советском районе	200 зрит. мест	2008 - 2010	35448,5	14977,5					
	2010 год			(ориент.)	14977,5	83274,9	83274,9	83174,9	100,0	
	2011 год						0,0			
	2012 год						0,0			
	2013 год						0,0			
	2014 год						0,0			
	2015 год						0,0			
	Крытый каток с искусственным льдом в Октябрьском районе		2010 - 2011	35125,9	35125,9					
	2010 год				484,3	2692,5	2692,5		2692,5	
	2011 год						0,0			
	2012 год						0,0			
	2013 год						0,0			
	2014 год						0,0			
	2015 год						0,0			
	Строительство трибун, подтрибунных помещений МОУДОД "СДЮСШОР "Рассвет" (проектные работы, строительство)		2014 - 2015	13520,2	13520,2					
	2010 год						0,0			
	2011 год						0,0			
	2012 год						0,0			
	2013 год						0,0			
	2014 год				13520,2	96152,2	3163,7		3163,7	4836,3
	2015 год				12395,3	93794,0	72356,5		72356,5	
	Быстровозводимая крытая спортивная площадка (Октябрьский район, ул. Стасовой, 67, о/л Радуга)		2014 - 2015	6739,0	6739,0					
	2010 год						0,0			
	2011 год						0,0			
	2012 год						0,0			
	2013 год						0,0			
	2014 год				6739,0	47926,1	0,0			2500,0
	2015 год				6387,5	48333,3	0,0			48333,3
	Быстровозводимая крытая спортивная площадка (Кировский район, ул. Семафорная, 357, Ст. "Водник")		2012 - 2014							
	2010 год						0,0			
	2011 год						0,0			
	2012 год						0,0			7383,5
	2013 год						0,0			
	2014 год						0,0			
	2015 год						0,0			
	Быстровозводимая крытая спортивная площадка (Октябрьский район, п/б Водник, ул. Ленинградская)		2014 - 2015	11682,7	11682,7					
	2010 год						0,0			
	2011 год						0,0			
	2012 год						0,0			
	2013 год						0,0			
	2014 год				11682,7	83084,4	0,0			8343,1
	2015 год						0,0			
	Строительство туристической базы в природном заповеднике "Ергаки" Ермаковского района Красноярского края		2002 - 2015	14461,2	5170,6					
	2010 год						0,0			
	2011 год						0,0			
	2012 год						0,0			
	2013 год						0,0			
	2014 год				5170,6	36772,2	12900,0		12900,0	
	2015 год				3356,7	25400,0	25400,0		25400,0	
	Физкультурно-спортивный центр со спортивным залом в Кировском районе, ДК "Кировский"		2014 - 2015	34307,4	34307,4					
	2010 год						0,0			
	2011 год						0,0			
	2012 год						0,0			19356,0
	2013 год						0,0			
	2014 год						0,0			
	2015 год						0,0			
10	Реконструкция здания манежа по ул. Юности, 18 (проектные работы, реконструкция)		2014 - 2015							
	2010 год						0,0			
	2011 год						0,0			
	2012 год						0,0			
	2013 год						0,0			

	2014 год						0,0			
	2015 год						2000,0		2000,0	
11	Быстровозводимая крытая спортивная площадка (Свердловский район, Пашенный, ул. Складская)		2014 - 2015			57556,0				
	2010 год						0,0			
	2011 год						0,0			
	2012 год						0,0			
	2013 год						0,0			
	2014 год						0,0			8343,1
	2015 год						0,0			
12	Физкультурно-спортивный центр со спортивным залом (Свердловский район, ул. Базайская, 72а)		2013 - 2015			121227,1				
	2010 год						0,0			
	2011 год						0,0			
	2012 год						0,0			12123,0
	2013 год						0,0			
	2014 год						0,0			
	2015 год						0,0			
13	Физкультурно-спортивный центр со спортивным залом (акробатика) (Ленинский район, ул. Малаховская, 5а, СК "Спутник")		2012 - 2014			32300,0				
	2010 год						0,0			
	2011 год						0,0			
	2012 год						0,0			4143,6
	2013 год						0,0			
	2014 год						0,0			
	2015 год						0,0			
14	Крытый каток с искусственным льдом (Свердловский район, ул. Стадионная, 1, Ст. ДОК)		2014 - 2015							
	2010 год						0,0			
	2011 год						0,0			
	2012 год						0,0			
	2013 год						0,0			26632,0
	2014 год						0,0			
	2015 год						0,0			
15	Физкультурно-спортивный центр с бассейном (Свердловский район, пер. Афонтовский)		2013 - 2015			250171,1				
	2010 год						0,0			
	2011 год						0,0			
	2012 год						0,0			25017,1
	2013 год						0,0			
	2014 год						0,0			
	2015 год						0,0			
16	Физкультурно-спортивный центр с бассейном (Советский район, ул. Новгородская, 7)		2014 - 2015							
	2010 год						0,0			
	2011 год						0,0			
	2012 год						0,0			
	2013 год						0,0			14134,3
	2014 год						0,0			
	2015 год						0,0			
	Всего по отрасли "Физическая культура и спорт"						115820,2	0,0	115820,2	181145,3
	2010 год						166005,1	163112,6	2892,5	0,0
	2011 год						0,0	0,0	0,0	0,0
	2012 год						0,0	0,0	0,0	68023,2
	2013 год						0,0	0,0	0,0	40766,3
	2014 год						16063,7	0,0	16063,7	24022,5
	2015 год						99756,5	0,0	99756,5	48333,3
	СОЦИАЛЬНАЯ ПОЛИТИКА									
	Оборудование пандусами учреждений социального обслуживания населения	15 пандусов	2008 - 2013							
	2010 год						0,0			
	2011 год						772,2		772,2	
	2012 год						1100,0		1100,0	
	2013 год						1100,0		1100,0	
	2014 год						0,0			2480,9
	2015 год						0,0			
	Строительство отдельно стоящего здания хозяйственного назначения для МУ "Социально-реабилитационный центр для несовершеннолетних Ленинского района г. Красноярска"		2013 - 2015							
	2010 год						0,0			
	2011 год						0,0			
	2012 год						0,0			
	2013 год						1800,0		1800,0	

	2014 год						5669,5		5669,5	3330,5
	2015 год						5483,4		5483,4	3516,6
	Всего по отрасли "Социальная политика"						15925,1	0,0	15925,1	9328,0
	2010 год						0,0	0,0	0,0	0,0
	2011 год						772,2	0,0	772,2	0,0
	2012 год						1100,0	0,0	1100,0	0,0
	2013 год						2900,0	0,0	2900,0	0,0
	2014 год						5669,5	0,0	5669,5	5811,4
	2015 год						5483,4	0,0	5483,4	3516,6
	ЖИЛИЩНОЕ СТРОИТЕЛЬСТВО									
	Жилой дом N 1 в квартале 11а жилого района "Покровский"	S общ. квар. - 12670,7 м2	2008 - 2012	83937,0						
	2010 год			(ориент.)						
	2011 год				81489,8	369963,8	318606,3	129412,2	189194,1	
	2012 год				8506,4	64393,7	64393,7		64393,7	
	2013 год						0,0			
	2014 год						0,0			
	2015 год						0,0			
	Жилой дом N 3 в квартале 11а жилого района "Покровский"	S общ. квар. - 10425,24 м2	2008 - 2010	87908,1	79766,3					
	2010 год				79766,3	313589,3	313589,3	301682,0	11907,3	
	2011 год						0,0			
	2012 год						0,0			
	2013 год						0,0			
	2014 год						0,0			
	2015 год						0,0			
	Жилой дом N 1 в Октябрьском районе для осуществления переселения граждан из жилых домов, попадающих под снос при строительстве подходов к 4-му мостовому переходу через р. Енисей	S общ. дома - 11722,7 м2	2008 - 2016	84495,2	84076,9					
	2010 год						0,0			
	2011 год						0,0			
	2012 год						0,0			
	2013 год						0,0			
	2014 год				84076,9	410295,2	0,0			47071,6
	2015 год				68532,8	363223,6	109724,1		109724,1	
	Жилой дом N 4 в квартале 7б жилого района "Покровский"	S общ. дома - 9700,0 м2	2010 - 2014	58068,5	58068,5	295530,0				
	2010 год			(ориент.)	58068,5	295530,0	2390,0		2390,0	
	2011 год				57510,1	293140,0	2140,0		2140,0	
	2012 год				57038,7	291000,0	155000,0		155000,0	
	2013 год				25276,4	136000,0	110000,0		110000,0	
	2014 год				4521,7	26000,0	26000,0		26000,0	
	2015 год						0,0			
	Жилой дом N 4 в Октябрьском районе для осуществления переселения граждан из жилых домов, попадающих под снос при строительстве подходов к 4-му мостовому переходу через р. Енисей	S общая квартир - 12670,0 м2	2012 - 2014	87151,6	87151,6	425300,0				
	2010 год						0,0			
	2011 год						0,0			
	2012 год				87151,6	425300,0	5300,0		5300,0	
	2013 год						0,0			
	2014 год				86065,5	361921,4	361921,4		361921,4	58078,6
	2015 год						0,0			
	Жилой дом N 2 в мкрн. Метростроитель	S общ. дома - 16445,0 м2	2008 - 2015	88732,0	87473,0	486350,0				
	2010 год						0,0			
	2011 год						0,0			
	2012 год						0,0			
	2013 год						0,0			
	2014 год				87473,0	486350,0	0,0			135650,0
	2015 год				63075,5	350700,0	154383,9		154383,9	196316,1
	Разработка градостроительной документации	14 проектов	2010 - 2015							
	2010 год						1084,0		1084,0	
	2011 год						39000,0		39000,0	
	2012 год						59000,0		59000,0	
	2013 год						36000,0		36000,0	
	2014 год						22000,0		22000,0	
	2015 год						42000,0		42000,0	
	Приобретение в муниципальную собственность доли в праве собственности на объект капитального строительства "Жилой дом N 3" в квартале 11а жилого района "Покровский"	S общ. квар. - 10425,2 м2	2008 - 2011							
	2010 год						0,0			
	2011 год						29500,0		29500,0	
	2012 год						0,0			
	2013 год						0,0			

	2014 год						0,0			
	2015 год						0,0			
	Всего по отрасли "Жилищное строительство"						1534969,4	129412,2	1405557,2	437116,3
	2010 год						317063,3	301682,0	15381,3	0,0
	2011 год						389246,3	129412,2	259834,1	0,0
	2012 год						283693,7	0,0	283693,7	0,0
	2013 год						146000,0	0,0	146000,0	0,0
	2014 год						409921,4	0,0	409921,4	240800,2
	2015 год						306108,0	0,0	306108,0	196316,1
	КОММУНАЛЬНОЕ СТРОИТЕЛЬСТВО									
	Тепломагистраль "Северная"	тел. - 9 км, 100 Гкал в час	2002 - 2010	6173,6	222,9					
	2010 год			(ц. 1991 г.)	222,9	1239,4	1239,4		1239,4	
	2011 год						0,0			
	2012 год						0,0			
	2013 год						0,0			
	2014 год						0,0			
	2015 год						0,0			
	Теплоснабжение 2-х жилых домов N 1 и N 2 пятого участка в Ленинском районе г. Красноярска	протяж. - 1,094 км, нагрузка - 0,752 Гкал/час	2010 - 2011	3485,3	3485,3					
	2010 год			(оримент.)	3485,3	19378,2	14309,8		14309,8	
	2011 год				911,6	5321,8	5321,8		5321,8	
	2012 год						0,0			
	2013 год						0,0			
	2014 год						0,0			
	2015 год						0,0			
	Городское кладбище "Восточное"	38,35 га	2006 - 2014	66282,4	52383,0					
	2010 год			(оримент.)	52383,0	291249,7	10000,0		10000,0	
	2011 год				50584,5	295312,2	33000,0		33000,0	
	2012 год				44931,9	280674,0	97000,0		97000,0	
	2013 год				29403,6	196163,9	19680,0		19680,0	
	2014 год				26453,7	188131,8	188131,8		188131,8	
	2015 год									
	Конечные остановочные пункты пассажирского транспорта		2007 - 2018	121280,0	121260,9					
	2010 год			(оримент.)			0,0			
	2011 год						0,0			
	2012 год						0,0			
	2013 год						0,0			
	2014 год				121260,9	862376,9	0,0			20782,1
	2015 год				121260,9	917569,0	0,0			21904,3
	Автодорога по ул. Мужества от ул. Шахтеров до ул. Чернышевского		2008 - 2010	38047,4	23655,4					
	2010 год			(утвержд.)	23655,4	131523,9	131523,9		131523,9	
	2011 год						0,0			
	2012 год						0,0			
	2013 год						0,0			
	2014 год						0,0			
	2015 год						0,0			
	Автодорога по ул. Л.Шевцовой от ул. Водяникова до ул. Караульной		2008 - 2015	38333,5	27405,8					
	2010 год			(оримент.)	27405,8	152376,1	658,3		658,3	
	2011 год						0,0			
	2012 год						0,0			
	2013 год						0,0			
	2014 год						0,0			
	2015 год				27524,2	208272,6	208272,6		208272,6	
	Автодорога по ул. Линейной от ул. Березина до ул. Мужества	0,278 км	2009 - 2013	4956,0	4707,9					
	2010 год			(оримент.)	4707,9	26176,2	5121,2		5121,2	
	2011 год						0,0			
	2012 год						0,0			
	2013 год				3786,9	25263,8	25263,8		25263,8	
	2014 год						0,0			
	2015 год						0,0			
	Автодорога по ул. Енисейской от ул. Березина до ул. Мужества		2009 - 2013	4613,6	4396,5					
	2010 год			(оримент.)	4396,5	24444,7	2895,0		2895,0	
	2011 год						0,0			
	2012 год						0,0			
	2013 год				3875,8	25857,4	25857,4		25857,4	
	2014 год						0,0			
	2015 год						0,0			
	Реконструкция автодороги от ул. Воронова до ул. Краснодарской		2007 - 2014	49616,1	29082,2					

	2010 год			(ориент.)	29082,2	161697,0	800,0		800,0	
	2011 год				28938,3	168941,9	32420,7		32420,7	
	2012 год				23384,9	146077,7	50000,0		50000,0	
	2013 год				15380,6	102610,9	19596,4		19596,4	
	2014 год				12443,3	88493,5	88493,5		88493,5	109577,7
	2015 год						0,0			
10	Реконструкция ул. Шахтеров (от ул. Степана Разина до ул. Молокова)		2006 - 2010	61036,3	17722,7					
	2010 год			(утвержд.)	17722,7	98538,4	98528,4		98528,4	
	2011 год						0,0			
	2012 год						0,0			
	2013 год						0,0			
	2014 год						0,0			
	2015 год						0,0			
11	Реконструкция ул. Шахтеров от ул. Молокова до ул. Караульной		2007 - 2010	47974,5	1602,9					
	2010 год				1602,9	8912,3	8912,3		8912,3	
	2011 год						0,0			
	2012 год						0,0			
	2013 год						0,0			
	2014 год						0,0			
	2015 год						0,0			
12	Реконструкция ул. Белинского с транспортной развязкой в г. Красноярск		2007 - 2010	74369,8	11478,8					
	2010 год				11478,8	63821,9	63821,9		63821,9	
	2011 год						0,0			
	2012 год						0,0			
	2013 год						0,0			
	2014 год						0,0			
	2015 год						0,0			
13	Пешеходный переход по пр. Свободному - ул. Маяковка	153 п. м	2005 - 2010	44482,5	71,9					
	2010 год				71,9	400,0	400,0		400,0	
	2011 год						0,0			
	2012 год						0,0			
	2013 год						0,0			
	2014 год						0,0			
	2015 год						0,0			
14	Пешеходный переход через ул. Белинского	37,56 п. м	2008 - 2010	16392,8	4881,1					
	2010 год				4881,1	27138,9	27138,9		27138,9	
	2011 год						0,0			
	2012 год						0,0			
	2013 год						0,0			
	2014 год						0,0			
	2015 год						0,0			
15	Пешеходный бульвар "Студенческий" от пр. Свободного (ядро кампуса СФУ) до ул. Ак. Киренского									
	2010 год					322,3	1792,1	1792,0	0,1	
	2011 год						0,0			
	2012 год						0,0			
	2013 год						0,0			
	2014 год									
	2015 год						0,0			
16	Инженерная подготовка территории для размещения объекта "Автодорога по ул. Швецовой от ул. Водянникова до ул. Караульной"		2010 - 2014	6164,9	6164,9					
	2010 год				6164,9	34277,0	3022,0		3022,0	
	2011 год						0,0			
	2012 год						0,0			
	2013 год						0,0			
	2014 год				5621,4	39978,0	39978,0		39978,0	
	2015 год						0,0			
17	Автодорога по ул. Чернышевского от ул. Мужества до ул. Караульной		2008 - 2012	27957,5	21296,2					
	2010 год			(утвержд.)	21284,8	118343,5	335,0		335,0	
	2011 год				21224,6	123909,0	64719,8		64719,8	
	2012 год				10138,6	63332,4	63332,4		63332,4	
	2013 год						0,0			
	2014 год						0,0			
	2015 год						0,0			
18	Строительство ул. Алексеева от ул. Авиаторов до ул. Уранцева		2007 - 2012	61537,9	34140,8					
	2010 год			(утвержд.)	34140,8	189822,9	72905,9		72905,9	
	2011 год				21028,2	122762,9	92000,0		92000,0	
	2012 год				5269,4	32916,3	32916,3		32916,3	
	2013 год						0,0			

	2014 год						0,0			
	2015 год						0,0			
19	Строительство ул. Светлогорской на участке от пр. Комсомольский до ул. Шумяцкого и ул. Шумяцкого на участке от ул. 9 Мая до ул. Светлогорской	0,858 км	2008 - 2011	10112,0	8835,1					
	2010 год			(ориент.)			0,0			
	2011 год				8835,1	51579,3	51579,3		51579,3	
	2012 год						0,0			
	2013 год						0,0			
	2014 год						0,0			
	2015 год						0,0			
20	Пешеходный переход через ул. Партизана Железняка в районе жилого дома N 50	0,042 км	2008 - 2013	25856,3	21402,6					
	2010 год			(ориент.)			0,0			
	2011 год				21402,6	124948,6	6000,0		6000,0	
	2012 год						0,0			
	2013 год				20374,9	135929,7	135929,7		135929,7	
	2014 год						0,0			
	2015 год						0,0			
21	Пешеходный переход через ул. Партизана Железняка в районе администрации Советского района		2007 - 2015	20662,4	13083,5					
	2010 год			(ориент.)			0,0			
	2011 год						0,0			
	2012 год						0,0			
	2013 год						0,0			
	2014 год				13083,5	93046,4	500,0		500,0	
	2015 год				13013,2	98469,4	98469,4		98469,4	5471,3
22	Автодорога по ул. 4-я Дальневосточная от ул. Шахтеров до ул. Л.Шевцовой	1,768 км	2008 - 2014	61047,4	23573,5					
	2010 год			(утвержд.)	23573,5	131068,5	450,0		450,0	
	2011 год				23492,5	137149,4	34151,3		34151,3	
	2012 год				17642,7	110208,0	48100,1		48100,1	
	2013 год				9942,6	66331,2	66331,2		66331,2	
	2014 год				0,0	0,0	0,0			132999,0
	2015 год						0,0			
23	Автодорога по ул. Линейной от ул. Караульной до ул. Мужества	1,190 км	2008 - 2012	30758,2	24483,9					
	2010 год			(утвержд.)	24483,9	136130,3	285,0		285,0	
	2011 год				24432,6	142637,5	84102,3		84102,3	
	2012 год				10026,6	62632,7	62632,7		62632,7	
	2013 год						0,0			
	2014 год						0,0			
	2015 год						0,0			
24	Автодорога по ул. Космонавтов от ул. 9 Мая до ул. Ястынской	0,278 км	2008 - 2012	11166,7	9814,1					
	2010 год			(ориент.)			0,0			
	2011 год						0,0			
	2012 год				9814,1	61305,3	61305,3		61305,3	
	2013 год						0,0			
	2014 год						0,0			
	2015 год						0,0			
25	Строительство ул. Водольянова от ул. 9 Мая до ул. Молокова	1,434 км	2007 - 2012	74934,7	58977,7					
	2010 год				58977,7	327916,1	37793,0		37793,0	
	2011 год				52180,4	304629,2	154592,5		154592,5	
	2012 год				25700,0	160539,3	160539,3		160539,3	
	2013 год						0,0			
	2014 год						0,0			
	2015 год						0,0			
26	Автодорога по ул. Батурина от ул. Алексеева до ул. 9 Мая	0,443 км	2009 - 2012	10652,5	7427,5					
	2010 год				7427,5	41297,0	220,0		220,0	
	2011 год				7387,9	43130,8	25000,0		25000,0	
	2012 год				3105,7	19400,0	19400,0		19400,0	
	2013 год						0,0			
	2014 год						0,0			
	2015 год						0,0			
27	Путепровод через железную дорогу с транспортной развязкой в мкр. Северный на улице от Северного шоссе до ул. Авиаторов	1,570 км	2008 - 2020							
	2010 год						21990,3		21990,3	
	2011 год						3000,0		3000,0	
	2012 год						0,0			
	2013 год						0,0			
	2014 год						0,0			
	2015 год						0,0			

28	Реконструкция ул. Шахтеров от ул. Караульной до железнодорожного переезда (III очередь)		2008 - 2016	60622,5	58625,2					
	2010 год			(утвержд.)			0,0			
	2011 год						0,0			
	2012 год						0,0			
	2013 год						0,0			
	2014 год						0,0			
	2015 год				58625,2	443611,0	0,0			154255,8
29	Автодорога по ул. Енисейской от ул. Мужества до ул. 4-я Дальневосточная		2013 - 2015	749,5	749,5					
	2010 год			(ориент.)			0,0			
	2011 год						0,0			
	2012 год						0,0			
	2013 год				749,5	5000,0	5000,0		5000,0	
	2014 год						0,0			
	2015 год				0,0	0,0	0,0			48000,0
30	Реконструкция ул. Взлетная от ул. Весны до ул. Шахтеров (участок дороги улицы N 6 VII мкр. Аэропорт)		2011 - 2012	5807,9	5807,9					
	2010 год			(ориент.)			0,0			
	2011 год				5807,9	33906,5	4000,0		4000,0	
	2012 год				5122,7	32000,0	32000,0		32000,0	
	2013 год						0,0			
	2014 год						0,0			
	2015 год						0,0			
31	Автодорога в микрорайоне "Утиный плес"		2011 - 2013	23402,0	23402,0					
	2010 год			(ориент.)			0,0			
	2011 год				23402,0	136620,9	7000,0		7000,0	
	2012 год				22203,0	138694,4	75376,2		75376,2	
	2013 год				10136,3	67623,8	67623,8		67623,8	
	2014 год						0,0			
	2015 год						0,0			
32	Строительство ул. Абытаевской от ул. 4-я Дальневосточная до ул. Шахтеров		2011 - 2013	10599,5	10599,5					
	2010 год			(ориент.)			0,0			
	2011 год				10599,5	61879,8	5000,0		5000,0	
	2012 год						0,0			
	2013 год				9743,0	65000,0	65000,0		65000,0	
	2014 год						0,0			
	2015 год						0,0			
33	Строительство автодороги в микрорайоне "Кразовский"		2011 - 2013	17687,3	17687,3					
	2010 год			(ориент.)			0,0			
	2011 год				17687,3	103258,2	7000,0		7000,0	
	2012 год						0,0			
	2013 год				16488,2	110000,0	110000,0		110000,0	
	2014 год						0,0			
	2015 год						0,0			
34	Строительство автодороги в микрорайоне "Вторичные ресурсы"		2011 - 2013	8179,8	8179,8					
	2010 год						0,0			
	2011 год				8179,8	47753,7	4000,0		4000,0	
	2012 год						0,0			
	2013 год				7494,6	50000,0	50000,0		50000,0	
	2014 год						0,0			
	2015 год						0,0			
35	Реконструкция автодороги по ул. Свердловская от ул. Матросова до границы г. Красноярска (с транспортной развязкой ул. Свердловская - ул. Матросова - ул. Семафорная)		2013 - 2016	178506,4	178506,4					
	2010 год			(ориент.)			0,0			
	2011 год						0,0		0,0	
	2012 год						0,0			
	2013 год				178506,4	1190893,5	35000,0		35000,0	
	2014 год				173260,2	1232182,4	0,0			98782,5
	2015 год				173260,2	1311042,1	0,0			174882,4
36	Приобретение в муниципальную собственность доли в праве собственности на объект капитального строительства "Пешеходный переход по пр. Свободному - ул. Маерчака"		2010 - 2011							
	2010 год						34100,0		34100,0	
	2011 год						31036,4		31036,4	
	2012 год						0,0			
	2013 год						0,0			
	2014 год						0,0			
	2015 год						0,0			

37	Перевод теплоснабжения жилого дома N 20а по ул. Прибойной на теплоснабжение от локальной электроисточтельной в контейнерном исполнении	0,07 Гкал/час		683,8	651,2					
	2010 год				651,2	3620,5	3620,5		3620,5	
	2011 год						0,0			
	2012 год						0,0			
	2013 год						0,0			
	2014 год						0,0			
	2015 год						0,0			
38	Расширение территории кладбища Бадалык		2006 - 2015	36757,1	12202,3					
	2010 год						0,0			
	2011 год				12202,3	71237,2	10000,0		10000,0	
	2012 год				10489,4	65523,8	18000,0		18000,0	
	2013 год				7607,9	50755,4	18000,0		18000,0	
	2014 год				4909,8	34917,3	18000,0		18000,0	
	2015 год				2378,8	18000,0	18000,0		18000,0	
39	Ливневая канализация жилого района "Ботанический"		2012 - 2013	10559,4	10559,4					
	2010 год			(ориент.)			0,0			
	2011 год						0,0			
	2012 год				10559,4	65961,1	5000,0		5000,0	
	2013 год				9759,0	65106,5	65106,5		65106,5	
	2014 год						0,0			
	2015 год						0,0			
40	Ливневая канализация с очистными сооружениями в районе СФУ		2014 - 2015	1687,3	1687,3					
	2010 год			(ориентир)			0,0			
	2011 год						0,0			
	2012 год						0,0			
	2013 год						0,0			
	2014 год				1687,3	12000,0	12000,0		12000,0	
	2015 год				0,0	0,0	0,0			56000,0
41	Расширение теплличного хозяйства муниципального предприятия "Совхоз "Октябрьский"		2012 - 2013	10037,7	10037,7					
	2010 год			(ориент.)			0,0			
	2011 год						0,0			
	2012 год				10037,7	62702,0	5000,0		5000,0	
	2013 год				8649,1	57702,0	57702,0		57702,0	
	2014 год						0,0			
	2015 год						0,0			
42	Инженерные сети в Советском районе		2011 - 2014	1678,4	1678,4					
	2010 год			(ориент.)			0,0			
	2011 год				1678,4	9798,5	2000,0		2000,0	
	2012 год						0,0			
	2013 год						0,0			
	2014 год				1335,8	9500,0	9500,0		9500,0	
	2015 год						0,0			
43	Создание теплличного хозяйства МП ДРСП Ленинского района		2012 - 2013	2046,3	2046,3					
	2010 год			(ориент.)			0,0			
	2011 год						0,0			
	2012 год				2046,3	12782,8	1000,0		1000,0	
	2013 год				1886,3	12584,0	12584,0		12584,0	
	2014 год						0,0			
	2015 год						0,0			
44	Строительство здания решеток на левобережных очистных сооружениях г. Красноярска	360 тыс. м3/сут	2014 - 2015	24554,6	24554,6					
	2010 год						0,0			
	2011 год						0,0			
	2012 год						0,0			
	2013 год						0,0			
	2014 год				24554,6	174625,8	89452,8		89452,8	
	2015 год				11976,4	90624,0	90624,0		90624,0	
45	Обеззараживание очищенных сточных вод на левобережных очистных сооружениях г. Красноярска	380 тыс. м3/сут	2015 - 2016	65808,2	65808,2					
	2010 год									
	2011 год									
	2012 год									
	2013 год									
	2014 год									
	2015 год				65808,2	497964,0	77510,4		77510,4	
46	Строительство повысительной насосной станции водоснабжения жилого района "Покровский" в г. Красноярске	8499 тыс. м3/год	2011 - 2015	39309,2	39309,2					
	2010 год									
	2011 год									
	2012 год									

	2013 год									
	2014 год				39309,2	279488,4	150000,0		150000,0	
	2015 год				18212,2	137866,0	137866,0		137866,0	
	Всего по отрасли "Коммунальное строительство"									
	2010 год						541862,9	1792,0	540070,9	
	2011 год						655924,1	0,0	655924,1	
	2012 год						731602,3	0,0	731602,3	
	2013 год						778674,8	0,0	778674,8	
	2014 год						596056,1	0,0	596056,1	362141,3
	2015 год						630742,4	0,0	630742,4	460513,8
	Всего по АИП:						9253872,8	129412,2	9124460,6	4870535,1
	2010 год						1845995,4	497994,6	1348000,8	0,0
	2011 год						1909708,0	129412,2	1780295,8	4000,0
	2012 год						1596195,3	0,0	1596195,3	92023,2
	2013 год						1560695,3	0,0	1560695,3	59366,3
	2014 год						2052821,6	0,0	2052821,6	1836342,3
	2015 год						2134452,6	0,0	2134452,6	2878803,3
ВНЕ АИП ГОРОДА:										
	ОБРАЗОВАНИЕ									
	Специальная общеобразовательная школа-интернат (для слепых и слабовидящих детей) в г. Красноярске									
	2010 год						0,0			
	2011 год						265560,0	265560,0		
	2012 год						484809,3	484809,3		
	2013 год						0,0			
	2014 год						0,0			
	2015 год						0,0			
	Учебно-лабораторный корпус Института нефти и газа (Сибирский федеральный университет)									
	2010 год						39709,1	39709,1		
	2011 год						0,0			
	2012 год						0,0			
	2013 год						0,0			
	2014 год						0,0			
	2015 год						0,0			
	Библиотека на 900 тыс. томов с ректоратом (Сибирский федеральный университет)									
	2010 год						18408,8	18408,8		
	2011 год						0,0			
	2012 год						0,0			
	2013 год						0,0			
	2014 год						0,0			
	2015 год						0,0			
	Всего по отрасли "Образование"									
	2010 год						58117,9	58117,9	0,0	
	2011 год						265560,0	265560,0	0,0	
	2012 год						484809,3	484809,3	0,0	
	2013 год						0,0	0,0	0,0	
	2014 год						0,0	0,0	0,0	
	2015 год						0,0	0,0	0,0	
	ЗДРАВООХРАНЕНИЕ									
	Перинатальный центр в г. Красноярске									
	2010 год						375000,0	375000,0		
	2011 год						1229582,0	1229582,0		
	2012 год						1300776,9	1300776,9		
	2013 год						0,0			
	2014 год						0,0			
	2015 год						0,0			
	Федеральный центр сердечно-сосудистой хирургии, г. Красноярск									
	2010 год						3500,0	3500,0		
	2011 год						0,0			
	2012 год						0,0			
	2013 год						0,0			
	2014 год						0,0			
	2015 год						0,0			
	Реконструкция и расширение Красноярского краевого онкологического диспансера в г. Красноярске	460 коек								
	2010 год						250000,0	250000,0		
	2011 год						1000000,0	1000000,0		
	2012 год						1000000,0	1000000,0		
	2013 год						2696900,0	2696900,0		
	2014 год						0,0			
	2015 год						0,0			

	Пристройка к онкологическому корпусу УП-288/18 по ул. Маяковка в г. Красноярске		2007 - 2011							
	2010 год						12480,0	12480,0		
	2011 год						10000,0	10000,0		
	2012 год									
	2013 год									
	2014 год									
	2015 год									
	Всего по отрасли "Здравоохранение"									
	2010 год						640980,0	640980,0	0,0	
	2011 год						2239582,0	2239582,0	0,0	
	2012 год						2300776,9	2300776,9	0,0	
	2013 год						2696900,0	2696900,0	0,0	
	2014 год						0,0	0,0	0,0	
	2015 год						0,0	0,0	0,0	
	КУЛЬТУРА									
	Реконструкция Красноярской краевой филармонии, г. Красноярск									
	2010 год						1210000,0	1210000,0		
	2011 год						200000,0	200000,0		
	2012 год						0,0			
	2013 год						0,0			
	2014 год						0,0			
	2015 год						0,0			
	Краевой государственный архив (8-этажная пристройка к существующему зданию краевого архива) по ул. Робеспьера, 4, в г. Красноярске									
	2010 год						0,0			
	2011 год						70000,0	70000,0		
	2012 год						66118,2	66118,2		
	2013 год						0,0			
	2014 год						0,0			
	2015 год						0,0			
	Реконструкция Красноярского драматического театра им. А.С. Пушкина	2011 - 2015								
	2010 год						0,0			
	2011 год						10000,0	10000,0		
	2012 год						0,0			
	2013 год						161000,0	161000,0		
	2014 год						0,0			
	2015 год						0,0			
	Всего по отрасли "Культура"									
	2010 год						1210000,0	1210000,0	0,0	
	2011 год						280000,0	280000,0	0,0	
	2012 год						66118,2	66118,2	0,0	
	2013 год						161000,0	161000,0	0,0	
	2014 год						0,0	0,0	0,0	
	2015 год						0,0	0,0	0,0	
	ФИЗИЧЕСКАЯ КУЛЬТУРА И СПОРТ									
	Физкультурно-спортивный центр со спортивным залом (акробатика) (Ленинский район, ул. Малаховская, 5а, СК "Спутник")		2011 - 2014			32300,0				
	2010 год									
	2011 год									
	2012 год									
	2013 год									
	2014 год						44046,0	44046,0		
	2015 год									
	Быстровозводимая крытая спортивная площадка (Кировский район, ул. Семафорная, 357, ст. "Водник")		2012 - 2014			57556,0				
	2010 год									
	2011 год									
	2012 год									
	2013 год									
	2014 год						78486,5	78486,5		
	2015 год									
	Быстровозводимая крытая спортивная площадка (Свердловский район, Пашенный, ул. Складская)		2014 - 2015			57556,0				
	2010 год									
	2011 год									
	2012 год									
	2013 год									
	2014 год									
	2015 год						83431,1	83431,1		

	Быстровозводимая крытая спортивная площадка (Октябрьский район, л/б Водник, ул. Ленинградская)	1008 кв. м	2012 - 2013			57556,0				
	2010 год									
	2011 год									
	2012 год									
	2013 год									
	2014 год									
	2015 год						83431,1	83431,1		
	Физкультурно-спортивный центр со спортивным залом, Центральный район, о. Отдыха, ЮТОР		2010 - 2012			110663,8				
	2010 год						2780,0	2780,0		
	2011 год						23410,0	23410,0		
	2012 год						0,0			
	2013 год									
	2014 год									
	2015 год									
	Крытый каток с искусственным льдом (Октябрьский район, ул. Высотная, 2а, ст. "Энергия")		2011 - 2012							
	2010 год									
	2011 год						143842,0	143842,0		
	2012 год						143842,0	143842,0		
	2013 год									
	2014 год									
	2015 год									
	Крытый каток с искусственным льдом (Свердловский район, ул. Стадионная, 1, Ст. ДОК)		2014 - 2015							
	2010 год									
	2011 год									
	2012 год									
	2013 год									
	2014 год						133160,9	133160,9		
	2015 год						133160,9	133160,9		
	Физкультурно-спортивный центр со спортивным залом (Свердловский район, ул. Базайская, 72а)		2013 - 2015			121227,1				
	2010 год									
	2011 год									
	2012 год									
	2013 год									
	2014 год						64432,2	64432,2		
	2015 год						64432,2	64432,2		
	Физкультурно-спортивный центр с бассейном (Свердловский район, пер. Афонтовский)		2013 - 2015			250171,1				
	2010 год									
	2011 год									
	2012 год									
	2013 год									
	2014 год						141342,8	141342,8		
	2015 год						141342,8	141342,8		
10	Физкультурно-спортивный центр с бассейном (Советский район, ул. Новгородская, 7)		2014 - 2015							
	2010 год									
	2011 год									
	2012 год									
	2013 год									
	2014 год						141342,8	141342,8		
	2015 год						141342,8	141342,8		
11	Физкультурно-спортивный центр со спортивным залом в Академгородке г. Красноярска		2013 - 2014			73834,9				
	2010 год									
	2011 год									
	2012 год									
	2013 год						0,0			
	2014 год						78486,5	78486,5		
	2015 год									
12	Физкультурно-спортивный центр со спортивным залом в Кировском районе, ДК "Кировский"		2012 - 2015			160389,4				
	2010 год									
	2011 год									
	2012 год									
	2013 год									
	2014 год						109357,8	109357,8		
	2015 год						109357,8	109357,8		
13	Реконструкция школы высшего спортивного мастерства по видам борьбы им. Д.М. Мендиашвили в г. Красноярске									

	2010 год						288,0	288,0		
	2011 год									
	2012 год									
	2013 год									
	2014 год									
	2015 год									
14	Ледовый дворец на 2500 - 3000 зрителей в г. Красноярске									
	2010 год						299300,0	299300,0		
	2011 год						813094,4	813094,4		
	2012 год									
	2013 год									
	2014 год									
	2015 год									
15	Реконструкция Центрального стадиона в г. Красноярске (противоаварийные работы)									
	2010 год						4850,0	4850,0		
	2011 год									
	2012 год									
	2013 год									
	2014 год									
	2015 год									
16	Крытый каток в г. Красноярске (Кировский р-н, ул. Семафорная, 357, ст. Водник)									
	2010 год						3418,6	3418,6		
	2011 год									
	2012 год									
	2013 год									
	2014 год									
	2015 год									
17	Физкультурно-спортивный центр со спортивным залом в г. Красноярске (ул. Авиаторов - Молокова, баскетбол)					198000,0				
	2010 год						1400,0	1400,0		
	2011 год									
	2012 год						0,0			
	2013 год									
	2014 год						222151,9	222151,9		
	2015 год									
18	Объекты для Спортивного краевого государственного учреждения "Академия биатлона"					582074,9				
	2010 год						236800,0	236800,0		
	2011 год						330560,0	330560,0		
	2012 год									
	2013 год									
	2014 год									
	2015 год									
19	Инженерные сети и подъездная дорога для объектов СКГУ "Академия биатлона"									
	2010 год									
	2011 год						127000,0	127000,0		
	2012 год									
	2013 год									
	2014 год									
	2015 год									
20	Инженерные сети к ледовому дворцу на 2500 - 3000 зрителей в г. Красноярске		2010 - 2011							
	2010 год						186684,7	186684,7		
	2011 год						91315,3	91315,3		
	2012 год									
	2013 год									
	2014 год									
	2015 год									
21	Легкоатлетический манеж в г. Красноярске		2012 - 2015			800000,0				
	2010 год									
	2011 год									
	2012 год						0,0			
	2013 год						0,0			
	2014 год						400000,0	400000,0		
	2015 год						400000,0	400000,0		
22	Строительство футбольного манежа в г. Красноярске (спортокомплекс "Металлург")		2011 - 2015			1200000,0				
	2010 год									
	2011 год						18000,0	18000,0		
	2012 год						0,0	0,0		

	2013 год						0,0	0,0		
	2014 год						591000,0	591000,0		
	2015 год						591000,0	591000,0		
23	Реконструкция дворца спорта "Сокол" в г. Красноярске		2007 - 2014			236518,8				
	2010 год									
	2011 год						25000,0	25000,0		
	2012 год						0,0			
	2013 год									
	2014 год						239009,7	239009,7		
	2015 год									
24	Реконструкция стадиона "Авангард" в г. Красноярске		2012 - 2015			600000,0				
	2010 год									
	2011 год									
	2012 год						0,0	0,0		
	2013 год						0,0	0,0		
	2014 год						300000,0	300000,0		
	2015 год						300000,0	300000,0		
25	Академия зимних видов спорта (Николаевская сопка, г. Красноярск)		2011 - 2015			6000000,0				
	2010 год									
	2011 год						40000,0	40000,0		
	2012 год									
	2013 год									
	2014 год						2980000,0	2980000,0		
	2015 год						2980000,0	2980000,0		
26	Учебный корпус Красноярского училища (техникум) олимпийского резерва		2011 - 2015			260000,0				
	2010 год									
	2011 год						12000,0	12000,0		
	2012 год						0,0	0,0		
	2013 год						0,0	0,0		
	2014 год						124000,0	124000,0		
	2015 год						124000,0	124000,0		
	Всего по отрасли "Физическая культура и спорт"									
	2010 год						735521,3	735521,3	0,0	
	2011 год						1624221,7	1624221,7	0,0	
	2012 год						143842,0	143842,0	0,0	
	2013 год						0,0	0,0	0,0	
	2014 год						5646817,0	5646817,0	0,0	
	2015 год						5151498,7	5151498,7	0,0	
	МОЛОДЕЖНАЯ ПОЛИТИКА									
	Визит-центр на территории природного парка "Ергаки"									
	2010 год						45300,0	45300,0		
	2011 год						54885,6	54885,6		
	2012 год						0,0			
	2013 год						0,0			
	2014 год						0,0			
	2015 год						0,0			
	Реконструкция Красноярского дворца молодежи в г. Красноярске									
	2010 год						25000,0	25000,0		
	2011 год						0,0			
	2012 год						0,0			
	2013 год						0,0			
	2014 год						0,0			
	2015 год						0,0			
	Всего по отрасли "Молодежная политика"									
	2010 год						70300,0	70300,0	0,0	
	2011 год						54885,6	54885,6	0,0	
	2012 год						0,0	0,0	0,0	
	2013 год						0,0	0,0	0,0	
	2014 год						0,0	0,0	0,0	
	2015 год						0,0	0,0	0,0	
	СОЦИАЛЬНАЯ ПОЛИТИКА									
	Жилой корпус на 100 мест Красноярский дом - интернат N 2 для ветеранов войны и труда	100 мест								
	2010 год						720,0	720,0		
	2011 год						0,0			
	2012 год						0,0			
	2013 год						0,0			
	2014 год						0,0			
	2015 год						0,0			
	Всего по отрасли "Социальная политика"									

	2010 год						720,0	720,0	0,0	
	2011 год						0,0	0,0	0,0	
	2012 год						0,0	0,0	0,0	
	2013 год						0,0	0,0	0,0	
	2014 год						0,0	0,0	0,0	
	2015 год						0,0	0,0	0,0	
	НАЦИОНАЛЬНАЯ БЕЗОПАСНОСТЬ И ПРАВООХРАНИТЕЛЬНАЯ ДЕЯТЕЛЬНОСТЬ									
	Комплекс зданий Советского РУВД г. Красноярска		2010 - 2012							
	2010 год					103636,6	20000,0	20000,0		
	2011 год					83913,5	50000,0	50000,0		
	2012 год					33636,6	33636,6	33636,6		
	2013 год						0,0			
	2014 год						0,0			
	2015 год						0,0			
	Реконструкция здания полка дорожно-постовой службы УВД по г. Красноярску по ул. 2-я Брянская, 59		2007 - 2012							
	2010 год					128748,2	21500,0	21500,0		
	2011 год					107248,2	60000,0	60000,0		
	2012 год					47248,2	47248,2	47248,2		
	2013 год						0,0			
	2014 год						0,0			
	2015 год						0,0			
	Реконструкция реабилитационного центра для ГУВД по Красноярскому краю									
	2010 год					126611,4	30000,0	30000,0		
	2011 год					96611,4	60000,0	60000,0		
	2012 год					36611,4	36611,6	36611,6		
	2013 год						0,0			
	2014 год						0,0			
	2015 год						0,0			
	Всего по отрасли "Национальная безопасность и правоохранительная деятельность"									
	2010 год						71500,0	71500,0	0,0	
	2011 год						170000,0	170000,0	0,0	
	2012 год						117496,4	117496,4	0,0	
	2013 год						0,0	0,0	0,0	
	2014 год						0,0	0,0	0,0	
	2015 год						0,0	0,0	0,0	
	ЖИЛИЩНОЕ СТРОИТЕЛЬСТВО									
	Строительство инженерной инфраструктуры, предусмотренной региональным инвестиционным проектом "Строительство малоэтажного жилья и коммунальной, энергетической, транспортной инфраструктуры района "Новатэнц", разработка проектно-сметной и разрешительной документации									
	2010 год						38000,0	38000,0		
	2011 год						130000,0	130000,0		
	2012 год						139970,0	139970,0		
	2013 год						0,0			
	2014 год						0,0			
	2015 год						0,0			
	Строительство нового центра электропитания - ПС 110/10 кВ "Содружество" с питающими ЛЭП 110кВ, предусмотренных региональным инвестиционным проектом "Строительство малоэтажного жилья и коммунальной, энергетической, транспортной инфраструктуры района "Новатэнц"									
	2010 год						0,0	0,0		
	2011 год						69680,0	69680,0		
	2012 год						0,0			
	2013 год						0,0			
	2014 год						0,0			
	2015 год						0,0			
	Всего по отрасли "Жилищное строительство"									
	2010 год						38000,0	38000,0	0,0	
	2011 год						199680,0	199680,0	0,0	
	2012 год						139970,0	139970,0	0,0	
	2013 год						0,0	0,0	0,0	
	2014 год						0,0	0,0	0,0	
	2015 год						0,0	0,0	0,0	
	ТРАНСПОРТ									
	Поддержание подземных горных выработок первой линии метрополитена в безопасном состоянии									

	2010 год						50000,0	50000,0		
	2011 год						50000,0	50000,0		
	2012 год						50000,0	50000,0		
	2013 год						50000,0	50000,0		
	2014 год						0,0			
	2015 год						0,0			
	Всего по отрасли "Транспорт"									
	2010 год						50000,0	50000,0	0,0	
	2011 год						50000,0	50000,0	0,0	
	2012 год						50000,0	50000,0	0,0	
	2013 год						50000,0	50000,0	0,0	
	2014 год						0,0	0,0	0,0	
	2015 год						0,0	0,0	0,0	
Всего по объектам вне АИП:							21893157,8	21893157,8	0,0	0,0
2010 год							2875139,2	2875139,2	0,0	0,0
2011 год							4883929,3	4883929,3	0,0	0,0
2012 год							3303012,8	3303012,8	0,0	0,0
2013 год							2907900,0	2907900,0	0,0	0,0
2014 год							5646817,0	5646817,0	0,0	0,0
2015 год							5151498,7	5151498,7	0,0	0,0
ВСЕГО ИНВЕСТИЦИЙ:										
2010 год							4721134,6	3373133,8	1348000,8	0,0
2011 год							6793637,3	5013341,5	1780295,8	4000,0
2012 год							4899208,1	3303012,8	1596195,3	92023,2
2013 год							4468595,3	2907900,0	1560695,3	59366,3
2014 год							7699638,6	5646817,0	2052821,6	1836342,3
2015 год							7285951,3	5151498,7	2134452,6	2878803,3

Приложение N 9. ПЕРЕЧЕНЬ ОБЪЕКТОВ КАПИТАЛЬНОГО СТРОИТЕЛЬСТВА НА ПЕРИОД С 2016 ДО 2020 ГОДА

Приложение N 9
к Программе
социально-экономического
развития города Красноярска
до 2020 года

N п/п	Наименование объекта	Мощность	Объемы инвестиций за счет собственных доходов бюджета города (тыс. руб.)	Объемы инвестиций, необеспеченные собственными доходами бюджета города (тыс. руб.)	Примечание
ОБРАЗОВАНИЕ					
	Общеобразовательная школа в жилом районе "Ястынское поле"	1000 школьных мест	286691,4	313308,6	
	Общеобразовательная школа в V мкр. жилого района "Слобода Весны"	1000 школьных мест	168000,0	632000,0	
	Общеобразовательная школа I мкр. жилого района "Аэропорт"	600 школьных мест	0,0	500000,0	
	Общеобразовательная школа в VII мкр. жилого района "Покровский"	1000 школьных мест	288000,0		
	Общеобразовательная школа в VI мкр. жилого массива "Иннокентьевский"	1000 школьных мест	500000,0	105385,7	
	Общеобразовательная школа в VII мкр. жилого района "Аэропорт"	600 школьных мест	500000,0		
	Общеобразовательная школа в 6а жилого массива "Северный"	600 школьных мест	500000,0		
	Детский сад в I мкр. жилого района "Северный"	200 мест	195818,0		
	Строительство нового блока и теплого перехода к существующему зданию детского сада по пер. Медицинскому, 25б	210 мест		240000,0	Источник: ДЦП "Развитие дошкольного образования"
10	Детский сад в микрорайоне "Метростроитель"	120 мест	144000,0		
11	Детский сад во II мкр. жилого района "Северный"	200 мест	240000,0		
12	Детский сад в жилом районе "Пашенный"	160 мест	192000,0		
13	Детский сад в квартале ВЦ - 1-8	120 мест	144000,0		
14	Детский сад в мкрн. "Ястынское поле"	160 мест	192000,0		
15	Детский сад N 1 в VI мкр. жилого района "Покровский"	280 мест	336000,0		
16	Детский сад в микрорайоне "Ястынское поле"	160 мест	192000,0		
17	Детский сад в Октябрьском районе (Николаева, ул. Корнеева - ул. Ленина)	260 мест	238400,0	73600,0	Источник: ДЦП "Развитие дошкольного образования"
18	Детский сад в мкр. жилого района "Слобода Весны"	140 мест	168000,0		
19	Детский сад по ул. Кутузова (Кировский район)	260 мест	312000,0		
20	Детский сад в микрорайоне "Южный берег"	140 мест	168000,0		
21	Детский сад N 1 в I микрорайоне жилого района "Аэропорт"	135 мест	161415,0		
22	Детский сад в мкр. 6а жилого района "Северный"	160 мест	192000,0		

23	Реконструкция здания комбината питания по ул. Парашютная, 14а	25 тонн/сутки переработка сырья		200000,0	
ВСЕГО по отрасли "Образование"			5118325,4	2064294,3	
ЗДРАВООХРАНЕНИЕ			122100,0		
	Строительство детской больницы на 500 коек	500 коек	283124,4	1271004,7	
	Пристройка к детскому хирургическому корпусу МУЗ "Городская клиническая больница N 20 им. И.С. Берзона"	132 койки	1630775,6	0,0	
	Строительство пищеблока, прачечной, административного корпуса в МУЗ "Городская клиническая больница N 7"	3000 кв. метров		247242,5	
	Поликлиника на 175 посещений в смену по ул. Судостроительная	175 пос/см.	0,0	192800,6	
	Строительство центра восстановительной медицины и реабилитации в МУЗ "Городская детская клиническая больница N 5"	80 пос/см.	0,0	476333,3	
	Корпус N 5 с переходами МУЗ "Городская больница N 4"	4200 кв. метров	0,0	804458,6	
	Строительство поликлиники МБУЗ "Городская детская поликлиника N 3" во II мкр. жилого района "Аэропорт"	500 пос/см.	0,0	474802,5	
	Строительство поликлиники для МБУЗ "Городская поликлиника N 14" мкр. "Валетка"	500 пос/см., 30 коек	0,0	474802,5	
	Строительство поликлиники МБУЗ "Городская поликлиника N 14" во II мкр. жилого района "Аэропорт"	500 пос/см.	0,0	474802,5	
10	Строительство детской поликлиники в Советском районе (ул. Малиновского, 15)	500 пос/см., 15 коек	0,0	474802,5	
11	Строительство детской поликлиники в Ленинском районе	500 пос/см., 30 коек	0,0	474802,5	
12	Строительство детской поликлиники в Железнодорожном районе	150 пос/см.	0,0	204142,8	
13	Строительство детской поликлиники в Октябрьском районе	350 пос/см., 30 коек	0,0	339472,7	
14	Строительство поликлиники на границе между мкр. "Северный" и мкр. "Валетной"	500 пос/см., 30 коек	0,0	474802,5	
15	Строительство взрослой поликлиники в Октябрьском районе	500 пос/см.	0,0	474802,5	
16	Строительство многопрофильной больницы для взрослого населения на 1000 коек	1000 коек	0,0	1944218,7	
17	Строительство взрослой инфекционной больницы	500 коек	0,0	1944218,7	
18	Строительство родильного дома в городе Красноярске		0,0	1944218,7	
19	Строительство поликлиники для МБУЗ "Городская поликлиника N 2" в районе мкр. "Николаевка"	500 пос/см., 30 коек	0,0	474802,5	
ВСЕГО по отрасли "Здравоохранение"			1913900,0	13166531,3	
КУЛЬТУРА					
	Парк культуры и отдыха в Советском районе	нет данных		20000,0	Возможен механизм МЧП
	Парк культуры и отдыха в Октябрьском районе	нет данных		15000,0	Возможен механизм МЧП
	Парк культуры и отдыха в Ленинском районе	нет данных		15000,0	
	Парк культуры и отдыха в Кировском районе	нет данных		15000,0	
	Строительство художественной школы в Советском районе	нет данных	111000,0	79000,0	
	Культурно-досуговый центр для детей и населения	нет данных		185000,0	
	Регенерация мемориальной зоны памятника федерального значения МБУК "Музей-усадьба В.И. Сурикова" со строительством выставочного зала и открытого фондохранения	нет данных	170000,0		
	Строительство музыкальной школы	нет данных		180000,0	
	Краевой музей науки и технологий	нет данных		1500000,0	Краевой бюджет
10	Строительство центральной библиотеки им. Горького	нет данных	195000,0		
ВСЕГО по отрасли "Культура"			476000,0	2009000,0	
ФИЗИЧЕСКАЯ КУЛЬТУРА, СПОРТ И ТУРИЗМ					
	Стадион технических видов спорта, ул. Цимлянская		6300,0	63000,0	10% от краевого финансирования
	Стадион водных видов, о. Отдыха, Абаканская протока		12000,0	120000,0	
	Дворец водных видов спорта, Солонцы-2			2000000,0	Краевое финансирование
	Легкоатлетический манеж, о. Отдыха			1000000,0	Краевое финансирование

	Футбольный манеж, Советский район, парк Гвардейский			1400000,0	Краевое финансирование
	Физкультурно-спортивный центр с бассейном, мкр. Николаевка		21000,0	210000,0	
	Спортивная база "Шерег", Шарыпский р-н, Хакасия		24000,0		
	Футбольные поля с искусственным покрытием, ст. Рассвет, ст. ДОК, ДК 1 Мая		18000,0	36000,0	
	Открытая ледовая арена для конькобежного спорта, Октябрьский р-н, Студгородок		93000,0		20% от краевого фин-я
10	Крытый ледовый дворец			935000,0	Краевое финансирование
11	Физкультурно-спортивный центр, конно-спортивный манеж, Кузнецовское плато			99000,0	
12	Реконструкция плоскостных спортивных сооружений, дворовые территории	50 единиц	25000,0	100000,0	
13	Благоустройство плоскостных спортивных объектов рекреационных зон, о. Татышев, парк ДК 1 Мая, мкр. Ветлужанка, парк Гвардейский, Студ. городок, прилегающая территория заповедника Столбы		53500,0	83683,5	
14	Устройство гребного канала на р. Кача			30000,0	
ВСЕГО по отрасли "Физическая культура, спорт и туризм"			252800,0	6076683,5	
СОЦИАЛЬНАЯ ЗАЩИТА НАСЕЛЕНИЯ					
	МКУ "ГСРЦН "Забота" - строительство перехода между корпусами (изыскательские работы, изготовление ПСД, строительство)	нет данных	20200,0	37550,0	
	МБУ "ТЦСПН "Родник" - строительство корпуса для дома ночного пребывания (изыскательские работы, изготовление ПСД)	нет данных	10000,1		
ВСЕГО по отрасли "Социальная защита населения"			30200,1		
ЖИЛИЩНОЕ СТРОИТЕЛЬСТВО					
	Строительство жилых домов для муниципальных нужд	130500 кв. м	2615500,0	2604500,0	
	Строительство жилых домов частными инвесторами	8254500 кв. м		330180000,0	
ВСЕГО по отрасли "Жилищное строительство"			2615500,0	332784500,0	
КОММУНАЛЬНОЕ СТРОИТЕЛЬСТВО					
	Транспортная развязка правобережной Предмостной площади	нет данных		1646067,8	
	Реконструкция автодороги по ул. Свердловская от ул. Матросова до парка флоры и фауны "Роев ручей" (с транспортной развязкой ул. Свердловская - ул. Матросова - ул. Семафорная)	нет данных		671335,1	
	Пешеходный переход в районе торгового центра по пр. им. газеты "Красноярский рабочий"	нет данных	171838,5		
	Транспортная развязка ул. Краснодарская - ул. Металлургов	нет данных	137220,7	723124,2	
	Пешеходный переход через пр. им. газеты "Красноярский рабочий" - ул. Чайковского - пл. Котельникова	нет данных	169959,0		
	Пешеходный переход через пр. Октябрьский - пр. Свободный в районе Гор. ДК	нет данных	152215,0		
	Пешеходный переход через ул. Высотная в районе администрации Октябрьского района	нет данных	186756,6		
	Пешеходный переход через ул. Тотмина в районе кинотеатра "Строитель"	нет данных	136836,0		
	Пешеходный переход через ул. Дубровинского - ул. Диктатуры пролетариата	нет данных	97940,9		
10	Пешеходный переход ул. К. Маркса - ул. Вайнбаума	нет данных	266458,8		
11	Пешеходный переход через ул. Калинина - ул. Маерчака	нет данных	169959,0		
12	Пешеходный переход через ул. Шахтеров в районе рынка "Енисейский"	нет данных	115225,7		
13	Пешеходный переход через ул. Молокова - ул. Батурина	нет данных	158434,9		
14	Транспортная развязка по ул. Затонская - ул. Павлова - ул. Семафорная (путепровод)	нет данных		715000,0	
15	Реконструкция ул. Саянская	нет данных	228849,8	433697,1	
16	Транспортная развязка ул. Шахтеров - ул. Взлетная - ул. Молокова	нет данных	784482,8		
17	Пешеходный переход через пр. Октябрьский в районе ост. ул. Луначарского	нет данных	125748,0		

18	Реконструкция ул. Шахтеров от ул. Караульной до железнодорожного переезда (III очередь)	нет данных	171700,3		
19	Строительство четвертого автомобильного моста через Енисей				требуется финансирование из федерального и краевого бюджетов
	Итого объекты дорожного строительства		3073626,0	4189224,2	
20	Обеззараживание очищенных сточных вод на левобережных очистных сооружениях г. Красноярска	380 тыс. м3/сут	445664,1		требуется софинансирование из федерального и краевого бюджетов
21	Строительство электролизной на насосной станции 2-го подъема "Южная" водозабора о. Казачий	8,5 кгCl/час		137220,7	Средства ООО "КрасКом"
22	Разработка проекта зон санитарной охраны 2, 3 поясов для водозаборных сооружений г. Красноярска	нет данных	119810,0		требуется софинансирование из федерального и краевого бюджетов
23	Продолжение реконструкции левобережных очистных сооружений (ЛОС) со строительством цеха механического обезвоживания осадка на левобережных очистных сооружениях	нет данных		3148076,4	требуется софинансирование из федерального и краевого бюджетов
24	Продолжение строительства главного канализационного коллектора глубокого заложения до левобережных очистных сооружений	нет данных		5337824,9	требуется софинансирование из федерального и краевого бюджетов
25	Продолжение строительства главного коллектора от КНС-22 до КГН-1 (методом микротоннелирования)	нет данных		1895522,7	требуется софинансирование из федерального и краевого бюджетов
26	Продолжение строительства сетей водоснабжения к районам застройки	нет данных		259719,0	требуется софинансирование из федерального и краевого бюджетов
27	Строительство электролизной на водозаборе о. Отдыха	нет данных		186009,4	требуется софинансирование из федерального и краевого бюджетов
28	Строительство электролизной на водозаборе о. Посадный	нет данных		186009,4	требуется софинансирование из федерального и краевого бюджетов
29	Строительство электролизной на водозаборе о. Татышева	нет данных		188416,1	требуется софинансирование из федерального и краевого бюджетов
30	Реконструкция системы обеззараживания воды водозабора "Тремячий лог"	нет данных		475550,3	требуется софинансирование из федерального и краевого бюджетов
31	Реконструкция водозабора о. Верхний-Атамановский и магистральных водоводов для подачи воды питьевого качества на ТЭЦ-2	нет данных		1125787,3	требуется софинансирование из федерального и краевого бюджетов
32	Реконструкция водозабора о. Нижний-Атамановский и магистральных водоводов для подачи воды питьевого качества на ТЭЦ-1	нет данных		3037619,5	требуется софинансирование из федерального и краевого бюджетов
33	Строительство 2-го энергоблока на филиале "Красноярская ТЭЦ-3" ОАО "Енисейская ТГК (ТГК-13)"	185 МВт, 270 Гкал/ч.		14495000,0	внебюджетные средства
	Итого коммунальные объекты		565474,1	30472755,7	
ВСЕГО по отрасли "Коммунальное строительство"			3639100,1	34661979,9	
ТРАНСПОРТ					
	Замена 70 км кабельных линий и 130 км контактной сети	без увеличения мощности	86862,0	95458,0	
	Реконструкция тяговых подстанций МП "ГЭТ"	без увеличения мощности	143819,0	559810,0	
	Реконструкция трамвайных путей с устройством бесстыковочного полотна	без увеличения мощности		2533326,0	
	Оборудование отстойно-разворотных площадок конечных остановочных пунктов	208 тыс. кв. м		610299,0	
ВСЕГО по отрасли "Транспорт"			230681,0	3798893,0	
	Объем инвестиций на 2016 - 2020 годы		14276506,6	394561882,1	

Приложение N 10. ПАРАМЕТРЫ СОБСТВЕННЫХ ДОХОДОВ БЮДЖЕТА ГОРОДА КРАСНОЯРСКА ДО 2015 ГОДА

Приложение N 10
к Программе
социально-экономического
развития города Красноярска
до 2020 года

	Прошедшие годы		2010 год отчет	Среднесрочная перспектива				
	2008 год	2009 год		2011 год	2012 год	2013 год	2014 год	2015 год
				целевой	целевой	целевой	целевой	целевой
Собственные доходы, всего	15624470,58	14390870,57	15469690,12	15972903,60	15399464,11	16461516,99	17028905,57	18402276,15
Налоговые доходы	9434680,36	8705486,44	10520637,36	11083930,23	11535254,01	12620600,56	13978792,93	15586667,32
в том числе:								
Налог на прибыль организаций	2198878,97	1428108,19	2209724,19	2330049,70	2426405,69	2672123,13	3015310,49	3390663,34
Налог на доходы физических лиц	5617259,43	5528588,31	6137771,65	6966471,20	7128448,72	7895679,72	8846857,72	10012225,62
Единый налог на вмененный доход для отдельных видов деятельности	617708,47	641471,86	820461,72	839532,11	826548,39	878131,51	928377,72	981748,45

Единый сельскохозяйственный налог	276,82	150,05	822,87	1087,20	1168,74	1251,72	1340,59	1435,77
Налог на имущество физических лиц	82118,44	165197,78	127960,77	35982,43	109137,24	112583,82	116270,11	120177,35
Земельный налог	766036,64	764175,18	834224,65	872616,50	888661,11	898131,84	899058,70	899985,57
Прочие налоги и сборы	152401,59	177795,07	389671,51	438191,09	154884,12	162698,82	171577,60	180431,22
Неналоговые доходы	1848874,78	2239661,38	2494127,38	2372008,67	2278023,55	2386786,62	2278830,40	2041312,36
Доходы от предпринимательской и иной приносящей доход деятельности	763994,44	730560,25	745303,29	735711,70	735720,25	735728,81	52881,24	55895,47
Безвозмездные поступления, включаемые в состав собственных доходов (субсидии, дотации)	3576921,00	2715162,50	1709622,09	1781253,00	850466,30	718401,00	718401,00	718401,00
СПРАВОЧНО:								
доля собственных доходов в доходах бюджета города, %	73,61	69,55	70,22	70,87	69,31	71,30	71,99	73,53

Приложение N 11. ОСНОВНЫЕ ПОКАЗАТЕЛИ СОЦИАЛЬНО-ЭКОНОМИЧЕСКОГО РАЗВИТИЯ ГОРОДА КРАСНОЯРСКА ДО 2020 ГОДА (ИНЕРЦИОННЫЙ СЦЕНАРИЙ)

Приложение N 11
к Программе
социально-экономического
развития города Красноярска
до 2020 года

N п/п	Наименование показателя	Единицы измерения	Прошедшие годы		2010 год, оценка	Среднесрочная перспектива						Долгосрочная перспектива			
			2008 год, факт	2009 год, факт		2011 год	2012 год	2013 год	2014 год	2015 год	2015 год к 2009 году, %	2017 год	2017 год к 2009 году, %	2020 год	2020 год к 2009 году, %
	Численность постоянного населения (среднегодовая)									1004411	105,1	1015529	106,2	1032206	108,0
	Численность занятых в экономике (среднегодовая)										104,5		106,1		107,8
	Уровень зарегистрированной безработицы (к трудоспособному населению в трудоспособном возрасте)		0,60	1,08	0,89	0,80	0,80	0,80	0,80	0,80		0,80		0,80	
	Среднемесячная заработная плата		18861,7	19460,3	20705,8	22279,4	23994,9	26130,5	28700,0	31600,0	162,4		195,3		246,9
	Темп роста среднемесячной заработной платы, реальный		112,7	93,1	99,9	100,6	101,9	103,3	103,9	104,2	114,5	105,1	126,0	103,8	142,3
	Среднедушевые денежные доходы (за месяц)		17866,0	18487,9	19623,5	21121,9	22747,8	24738,9	27100,0	29700,0	160,6		190,7		238,3
	Темп роста среднедушевых денежных доходов, реальный		112,8	93,2	99,7	100,6	101,9	103,2	103,6	103,7	113,3	104,0	122,5	103,6	136,5
	РАЗДЕЛ 03.00.09: Сельское хозяйство <*>														
	Объем произведенных товаров, выполненных работ и услуг собственными силами - РАЗДЕЛ 03.00.09: Сельское хозяйство <*>	тыс. рублей	526193,0					655172,0	713143,8	776253,3	149,6	927212,9	178,6	1200381,9	231,3
	Индекс производства		103,1	104,5	102,3	100,2	101,4	101,3	100,5	100,5	106,3	101,0	108,5	101,2	112,3
10	Объем произведенных товаров, выполненных работ и услуг собственными силами - РАЗДЕЛ А-01.1: Растениеводство <*>	тыс. рублей	501501,0	482252,0	512838,0	543676,0	577995,0	612613,0	667392,9	727071,1	150,8	869913,7	180,4	1129464,3	234,2
11	Индекс производства - РАЗДЕЛ А-01.1: Растениеводство <*>		104,1	102,9	102,3	100,3	101,5	101,2	100,5	100,5	106,5	101,0	108,6	101,2	112,5
12	Объем произведенных товаров, выполненных работ и услуг собственными силами - РАЗДЕЛ А-01.2: Животноводство <*>	тыс. рублей	24692,0	36781,0	38681,0	38003,0	40202,0	42559,0	45750,9	49182,2	133,7	57299,2	155,8	70917,6	192,8
13	Индекс производства - РАЗДЕЛ А-01.2: Животноводство <*>			135,8	101,9	97,9	100,7	103,7	100,0	100,0	104,2	100,5	105,2	100,5	106,8
	Разделы А-02: Лесное хозяйство и предоставление услуг в этой области <*>														
14	Объем отгруженных товаров собственного производства, выполненных работ и услуг собственными силами (без субъектов малого предпринимательства)	тыс. рублей	542197,0	662246,7	784404,7	825193,8	878831,4	946501,4	1029575,8	1119941,7	169,1	1335831,4	201,7	1690762,8	255,3
15	Темп роста объема отгруженных товаров собственного производства, выполненных работ и услуг собственными силами в действующих ценах (без субъектов малого предпринимательства)		310,2	122,1	118,4	105,2	106,5	107,7	108,8	108,8	169,1	109,1	201,7	108,0	255,3
16	Индекс производства			113,3	114,0	100,0	100,0	100,0	101,0	101,0	116,3	101,5	119,8	101,0	123,4
	Разделы C, D, E: Добыча полезных ископаемых (C); Обрабатывающие производства (D); Производство и распределение электроэнергии, пара и воды (E) <*>														
17	Объем отгруженных товаров собственного производства, выполненных работ и услуг собственными силами (без субъектов малого предпринимательства)	тыс. рублей	146117091	122334832,0	137432512,9	146703483,1	155350698,9	165133382,1	176728619,0	190188924,2	155,5	212707600,5	173,9	245044295,5	200,3
18	Темп роста объема отгруженных товаров собственного производства, выполненных работ и услуг собственными силами в действующих ценах (без субъектов малого предпринимательства)		106,0	84,5	112,3	106,7	105,9	106,3	107,0	107,6	155,5	105,7	173,9	104,9	200,3
19	Индекс производства		105,2	88,6	101,1	100,8	101,3	101,4	101,4	101,5	107,7	101,2	110,1	100,7	112,2
	Раздел C: Добыча полезных ископаемых <*>														
20	Объем отгруженных товаров собственного производства, выполненных работ и услуг собственными силами (без субъектов малого предпринимательства)	тыс. рублей			97165,0	99263,7	104164,5	108783,7	115910,0	123503,1	127,3	135882,1	140,1	159051,1	164,0

21	Темп роста объема отгруженных товаров собственного производства, выполненных работ и услуг собственными силами в действующих ценах (без субъектов малого предпринимательства)		93,3	98,4	100,2	102,2	104,9	104,4	106,6	106,6	127,3	105,8	140,1	105,4	164,0
22	Индекс производства		58,0	96,6	97,0	100,0	100,0	100,0	102,0	102,0	100,9	101,8	103,8	102,0	109,0
	Подраздел CA: Добыча топливно-энергетических полезных ископаемых <*>														
23	Объем отгруженных товаров собственного производства, выполненных работ и услуг собственными силами (без субъектов малого предпринимательства)	тыс. рублей			38817,2	41534,3	44400,2	47286,2	50359,8	53633,2	148,1	59978,0	165,6	69762,7	192,7
24	Темп роста объема отгруженных товаров собственного производства, выполненных работ и услуг собственными силами в действующих ценах (без субъектов малого предпринимательства)		230,0	76,8	107,2	107,0	106,9	106,5	106,5	106,5	148,1	105,5	165,6	105,0	192,7
25	Индекс производства														
	Подраздел CB: Добыча полезных ископаемых, кроме топливно-энергетических <*>														
26	Объем отгруженных товаров собственного производства, выполненных работ и услуг собственными силами (без субъектов малого предпринимательства)	тыс. рублей	50490,0	60779,0	58347,8	57729,4	59764,3	61497,5	65550,2	69869,9	115,0	75904,1	124,9	89288,4	146,9
27	Темп роста объема отгруженных товаров собственного производства, выполненных работ и услуг собственными силами в действующих ценах (без субъектов малого предпринимательства)		70,3	118,1	96,0	98,9	103,5	102,9	106,6	106,6	115,0	106,1	124,9	105,8	146,9
28	Индекс производства		58,0	96,6	97,0	100,0	100,0	100,0	102,0	102,0	100,9	101,8	103,8	102,0	109,0
	Раздел D: Обрабатывающие производства <*>														
29	Объем отгруженных товаров собственного производства, выполненных работ и услуг собственными силами (без субъектов малого предпринимательства)	тыс. рублей	125078637	95474243	105179605,1	107573578,8	110220787,4	113407532,3	118013918,6	123540558,3	129,4	132684557,2	139,0	146103271,7	153,0
30	Темп роста объема отгруженных товаров собственного производства, выполненных работ и услуг собственными силами в действующих ценах (без субъектов малого предпринимательства)		104,0	77,4	110,2	102,3	102,5	102,9	104,1	104,7	129,4	103,8	139,0	103,5	153,0
31	Индекс производства		105,2	86,0	100,0	100,5	100,7	100,7	101,2	101,2	104,4	101,3	106,8	101,1	110,1
	Подраздел DA: Производство пищевых продуктов, включая напитки, и табака <*>														
32	Объем отгруженных товаров собственного производства, выполненных работ и услуг собственными силами (без субъектов малого предпринимательства)	тыс. рублей	11921070,0	12416791,0	13092761,1	14149346,9	15514758,9	16932807,9	18661647,5	20567001,8	165,6	24623175,1	198,3	31813694,2	256,2
33	Темп роста объема отгруженных товаров собственного производства, выполненных работ и услуг собственными силами в действующих ценах (без субъектов малого предпринимательства)		116,2	102,0	105,4	108,1	109,7	109,1	110,2	110,2	165,6	109,9	198,3	109,5	256,2
34	Индекс производства		108,3	87,3	101,0	101,0	102,0	102,0	103,0	103,0	112,6	103,0	118,3	103,0	126,8
	Подраздел DB: Текстильное и швейное производство <*>														
35	Объем отгруженных товаров собственного производства, выполненных работ и услуг собственными силами (без субъектов малого предпринимательства)	тыс. рублей	124104,0	44764,0	50292,4	53611,6	56927,0	61566,5	64998,9	68287,8	152,6	73908,5	165,1	81119,4	181,2
36	Темп роста объема отгруженных товаров собственного производства, выполненных работ и услуг собственными силами в действующих ценах (без субъектов малого предпринимательства)		113,6	86,3	112,4	106,6	106,2	108,2	105,6	105,1	152,6	104,2	165,1	102,9	181,2
37	Индекс производства		103,0	83,9	105,0	104,0	104,0	105,0	102,5	102,0	124,7	101,5	127,8	100,6	130,9
	Подраздел DC: Производство кожи, изделий из кожи и производство обуви <*>														
38	Объем отгруженных товаров собственного производства, выполненных работ и услуг собственными силами (без субъектов малого предпринимательства)	тыс. рублей	198330,0	216562,0	227086,9	232764,1	238840,4	247235,6	257199,2	267564,4	123,6	285314,6	131,7	310668,8	143,5
39	Темп роста объема отгруженных товаров собственного производства, выполненных работ и услуг собственными силами в действующих ценах (без субъектов малого предпринимательства)		135,7	110,3	104,9	102,5	102,6	103,5	104,0	104,0	123,6	103,2	131,7	103,3	143,5
40	Индекс производства		105,6	104,4	98,0	100,0	100,5	100,5	101,0	101,0	101,0	100,5	102,0	101,0	103,6
	Подраздел DD: Обработка древесины и производство изделий из дерева <*>														
41	Объем отгруженных товаров собственного производства, выполненных работ и услуг собственными силами (без субъектов малого предпринимательства)	тыс. рублей	531731,0	244124,0	245344,6	246571,3	248297,3	255746,3	270004,1	286447,4	117,3	316169,2	129,5	375690,0	153,9
42	Темп роста объема отгруженных товаров собственного производства, выполненных работ и услуг собственными силами в действующих ценах (без субъектов малого предпринимательства)		66,6	63,7	100,5	100,5	100,7	103,0	105,6	106,1	117,3	105,1	129,5	106,1	153,9
43	Индекс производства		85,1	55,6	100,0	100,0	100,0	100,0	102,5	103,0	105,6	103,0	112,0	103,0	121,8

	Подраздел DE: Целлюлозно-бумажное производство, издательская и полиграфическая деятельность <*>														
44	Объем отгруженных товаров собственного производства, выполненных работ и услуг собственными силами (без субъектов малого предпринимательства)	тыс. рублей	2026621,0	1357453,0	692301,0	713208,5	727544,0	749515,8	779796,3	811300,1	59,8	861042,5	63,4	950776,8	70,0
45	Темп роста объема отгруженных товаров собственного производства, выполненных работ и услуг собственными силами в действующих ценах (без субъектов малого предпринимательства)		98,2	71,4	51,0	103,0	102,0	103,0	104,0	104,0	59,8	103,0	63,4	103,5	70,0
46	Индекс производства		91,9	85,6	50,0	101,0	101,0	101,0	102,0	102,0	53,6	101,0	54,7	101,5	56,9
	Подраздел DG: Химическое производство <*>														
47	Объем отгруженных товаров собственного производства, выполненных работ и услуг собственными силами (без субъектов малого предпринимательства)	тыс. рублей	1587613,0	1166451,0	1365214,3	1434294,1	1506869,4	1578505,9	1645442,5	1706768,1	146,3	1845452,3	158,2	2013104,3	172,6
48	Темп роста объема отгруженных товаров собственного производства, выполненных работ и услуг собственными силами в действующих ценах (без субъектов малого предпринимательства)		82,5	73,3	117,0	105,1	105,1	104,8	104,2	103,7	146,3	104,2	158,2	102,6	172,6
49	Индекс производства		81,6	68,3	112,0	102,0	102,0	102,0	101,5	101,0	121,8	101,5	124,9	100,0	126,2
	Подраздел DH: Производство резиновых и пластмассовых изделий <*>														
50	Объем отгруженных товаров собственного производства, выполненных работ и услуг собственными силами (без субъектов малого предпринимательства)	тыс. рублей	1264035,0	874109,0	913443,9	954959,9	1003280,9	1050976,9	1100940,3	1153279,0	131,9	1240846,4	142,0	1340170,7	153,3
51	Темп роста объема отгруженных товаров собственного производства, выполненных работ и услуг собственными силами в действующих ценах (без субъектов малого предпринимательства)		88,7	63,0	104,5	104,5	105,1	104,8	104,8	104,8	131,9	103,7	142,0	102,6	153,3
52	Индекс производства		81,5	83,2	100,0	101,5	102,0	102,0	102,0	102,0	109,9	101,0	112,1	100,0	112,1
	Подраздел DI: Производство прочих неметаллических минеральных продуктов <*>														
53	Объем отгруженных товаров собственного производства, выполненных работ и услуг собственными силами (без субъектов малого предпринимательства)	тыс. рублей	102869340	5028670,0	5180535,8	5458523,4	5807596,0	6042077,6	6316690,1	6603783,6	131,3	7468697,3	148,5	8874723,9	176,5
54	Темп роста объема отгруженных товаров собственного производства, выполненных работ и услуг собственными силами в действующих ценах (без субъектов малого предпринимательства)		126,0	56,3	103,0	105,4	106,4	104,0	104,5	104,5	131,3	106,6	148,5	105,6	176,5
55	Индекс производства		107,5	65,6	101,0	102,0	102,5	102,5	103,0	103,0	114,8	103,0	121,8	102,5	132,5
	Подраздел DJ: Металлургическое производство и производство готовых металлических изделий <*>														
56	Объем отгруженных товаров собственного производства, выполненных работ и услуг собственными силами (без субъектов малого предпринимательства)	тыс. рублей	68834762,0	51343687,0	59558676,9	59499118,2	59439619,1	59380179,5	59973981,3	61173460,9	119,1	61786724,9	120,3	61786724,9	120,3
57	Темп роста объема отгруженных товаров собственного производства, выполненных работ и услуг собственными силами в действующих ценах (без субъектов малого предпринимательства)		102,8	75,1	116,0	99,9	99,9	99,9	101,0	102,0	119,1	100,5	120,3	100,0	120,3
58	Индекс производства		105,5	96,2	100,0	100,0	100,0	100,0	100,0	100,0	100,0	100,0	100,0	100,0	100,0
	Подраздел DK: Производство машин и оборудования <*>														
59	Объем отгруженных товаров собственного производства, выполненных работ и услуг собственными силами (без субъектов малого предпринимательства)	тыс. рублей	14580721,0	10075424,0	10276932,5	10564686,6	10797109,7	11282979,6	12026528,0	12819076,2	127,2	14149188,1	140,4	15931221,0	158,1
60	Темп роста объема отгруженных товаров собственного производства, выполненных работ и услуг собственными силами в действующих ценах (без субъектов малого предпринимательства)		106,6	68,5	102,0	102,8	102,2	104,5	106,6	106,6	127,2	105,1	140,4	104,0	158,1
61	Индекс производства		111,8	85,3	100,0	100,0	100,0	100,0	102,0	102,0	104,0	102,0	108,2	101,0	112,6
	Подраздел DL: Производство электрооборудования, электронного и оптического оборудования <*>														
62	Объем отгруженных товаров собственного производства, выполненных работ и услуг собственными силами (без субъектов малого предпринимательства)	тыс. рублей	1908776,0	1610084,0	1970742,8	2086701,3	2175260,9	2352707,8	2507751,3	2673012,1	166,0	2892798,1	179,7	3225201,6	200,3
63	Темп роста объема отгруженных товаров собственного производства, выполненных работ и услуг собственными силами в действующих ценах (без субъектов малого предпринимательства)		95,5	91,1	122,4	105,9	104,2	108,2	106,6	106,6	166,0	104,0	179,7	104,0	200,3
64	Индекс производства		104,7	116,3	120,0	103,0	102,0	103,5	102,0	102,0	135,8	101,0	138,5	101,0	142,7
	Подраздел DM: Производство транспортных средств и оборудования <*>														

65	Объем отгруженных товаров собственного производства, выполненных работ и услуг собственными силами (без субъектов малого предпринимательства)	тыс. рублей	4163754,0	3079565,0	3361037,2	3558800,7	3764392,6	4032135,0	4297852,7	4581081,2	148,8	5056415,8	164,2	5637434,7	183,1
66	Темп роста объема отгруженных товаров собственного производства, выполненных работ и услуг собственными силами в действующих ценах (без субъектов малого предпринимательства)		108,5	75,3	109,1	105,9	105,8	107,1	106,6	106,6	148,8	105,1	164,2	104,0	183,1
67	Индекс производства		118,7	81,5	107,0	103,0	103,5	102,5	102,0	102,0	121,6	102,0	126,6	101,0	130,4
	Подраздел DN: Прочие производства <*>														
68	Объем отгруженных товаров собственного производства, выполненных работ и услуг собственными силами (без субъектов малого предпринимательства)	тыс. рублей	1861576,0	1411708,0	1510527,6	1697712,1	1864699,1	2047104,0	2229828,5	2428863,0	172,1	2812538,8	199,2	3322649,4	235,4
69	Темп роста объема отгруженных товаров собственного производства, выполненных работ и услуг собственными силами в действующих ценах (без субъектов малого предпринимательства)		81,2	73,9	107,0	112,4	109,8	109,8	108,9	108,9	172,1	107,1	199,2	105,5	235,4
70	Индекс производства		102,0	65,3	100,0	100,8	101,7	102,6	101,8	101,8	109,1	102,0	113,5	101,0	116,9
	Раздел E: Производство и распределение электроэнергии, пара и воды <*>														
71	Объем отгруженных товаров собственного производства, выполненных работ и услуг собственными силами (без субъектов малого предпринимательства)	тыс. рублей	20960446,0	26763600,0	32155742,8	39030640,6	45025747,0	51617066,1	58598790,4	66524862,8	248,6	79887161,2	298,5	98781972,7	369,1
72	Темп роста объема отгруженных товаров собственного производства, выполненных работ и услуг собственными силами в действующих ценах (без субъектов малого предпринимательства)		119,9	125,7	120,1	121,4	115,4	114,6	113,5	113,5	248,6	109,1	298,5	107,0	369,1
73	Индекс производства		105,6	98,9	105,3	102,0	103,0	103,0	102,0	102,0	118,6	101,0	120,9	100,0	120,9
	Раздел F: Строительство <*>														
74	Объем отгруженных товаров собственного производства, выполненных работ и услуг собственными силами (без субъектов малого предпринимательства)	тыс. рублей	17754100	15247100	17100766	17617637	18954815	20455279	22032790	23687012	155,4	27119260	177,9	33222260	217,9
75	Темп роста объема отгруженных товаров собственного производства, выполненных работ и услуг собственными силами в действующих ценах (без субъектов малого предпринимательства)		114,0	85,9	112,2	103,0	107,6	107,9	107,7	107,5	155,4		177,9		217,9
	Раздел I: Транспорт <*>														
76	Объем отгруженных товаров собственного производства, выполненных работ и услуг собственными силами (без субъектов малого предпринимательства)	тыс. рублей	4778866,7	53626165	54261415	56965016	59748663	62658013	70075159	76922332	143,4	84806871	158,1	98174554	183,1
77	Темп роста объема отгруженных товаров собственного производства, выполненных работ и услуг собственными силами в действующих ценах (без субъектов малого предпринимательства)		129,3	1122,2	101,2	105,0	104,9	104,9	111,8	109,8	143,4	105,0	158,1	105,0	183,1
78	Оборот розничной торговли	тыс. рублей	151488315	160426674	174345934	188383920	204143365	222927821	243562531	266490933	166,1	315052360	196,4	389529230	242,8
79	Темп роста оборота розничной торговли в сопоставимых ценах		119,2	96,6	102,0	101,0	102,5	103,6	103,4	103,5	117,1	103,8	126,2	103,6	140,3
80	Объем платных услуг, оказанных населению	тыс. рублей	43405400	48297850	53084531	58514548	65071922	72226905	80177282	89011776	184,3	109505483	226,7	148987287	308,5
81	Темп роста объема платных услуг, оказанных населению, в сопоставимых ценах		103,5	100,3	101,4	101,5	102,4	102,3	102,5	102,7	113,5	102,7	119,2	102,6	128,8
82	Объем инвестиций в основной капитал за счет всех источников финансирования	тыс. рублей	53380100	47583100	52354733	56731589	61416711	68034361	75365064	83485649	175,5	102455328	215,3	139289581	292,7
83	Темп роста объема инвестиций в основной капитал за счет всех источников финансирования в сопоставимых ценах		118,8	87,1	103,8	103,2	103,3	105,0	105,0	105,0	128,1	105,0	141,2	105,0	163,5
84	Ввод в эксплуатацию жилых домов за счет всех источников финансирования	тыс. м общей площади	691,1	472,9	615,2	616,0	620,0	625,0	630,0	635,0	134,3	645,0	136,4	660,0	139,6
85	Темп роста ввода в эксплуатацию жилых домов за счет всех источников финансирования		89,9	68,4	130,1	100,1	100,6	100,8	100,8	100,8	134,3	101,6	136,4	102,3	139,7
86	Общая площадь жилого фонда, приходящаяся на 1 жителя (на конец года)		20,7	20,8	21,2	21,6	22,0	22,5	22,8	23,2	111,5	24,5	117,8	26,4	126,9
87	Оборот организаций малого бизнеса (юридических лиц)	тыс. рублей	381595742	174772998	189119764	204853961	222131753	240428302	246198580	252107346	144,2	264353713	151,3	288866439	165,3
88	Индекс производства организаций малого бизнеса (юридических лиц)			43,05	101,70	101,90	102,20	102,40	102,40	102,40	111,1	102,5	116,7	102,5	125,7
89	Среднесписочная численность работников малых предприятий										115,9		121,7		129,8
90	Среднесписочная численность работников у индивидуальных предпринимателей										114,4	69719,0	119,9	74422,0	128,0
91	Количество индивидуальных предпринимателей, прошедших государственную регистрацию (по состоянию на начало периода)										114,6		120,1	39941,0	128,2
92	Численность занятых в крестьянских (фермерских) хозяйствах (включая наемных работников)										147,4		157,9		178,9
93	Собственные доходы местного бюджета муниципального образования	тыс. рублей	15624470,6	14390870,6	15469690,12	15644715,99	15041082,24	15911498,06	16100512,43	16973240,66	117,9	19383708,96	134,7	23290673,06	161,8

94	Доля собственных доходов местного бюджета муниципального образования в доходах бюджета муниципального образования		73,61	69,55	70,22	70,44	68,81	70,60	70,84	71,92		74,52		77,85	

<*> В соответствии с Общероссийским классификатором видов экономической деятельности (ОКВЭД), утвержденным Постановлением Государственного комитета Российской Федерации по стандартизации и метрологии от 06.11.2001 N 454-ст "О принятии и введении в действие ОКВЭД".

Приложение N 12. ОСНОВНЫЕ ПОКАЗАТЕЛИ СОЦИАЛЬНО-ЭКОНОМИЧЕСКОГО РАЗВИТИЯ ГОРОДА КРАСНОЯРСКА ДО 2020 ГОДА (ИНФРАСТРУКТУРНЫЙ (ЦЕЛЕВОЙ) СЦЕНАРИЙ)

Приложение N 12
к Программе
социально-экономического
развития города Красноярска
до 2020 года

N п/п	Наименование показателя	Единицы измерения	Прошедшие годы		2010 год, оценка	Среднесрочная перспектива						Долгосрочная перспектива			
			2008 год, факт	2009 год, факт		2011 год	2012 год	2013 год	2014 год	2015 год	2015 год к 2009 году в %	2017 год	2017 год к 2009 году в %	2020 год	2020 год к 2009 году в %
	Численность постоянного населения (среднегодовая)								1004952	1013877	106,1	1029727	107,7	1053502	110,2
	Численность занятых в экономике (среднегодовая)										106,4		107,6		110,1
	Уровень зарегистрированной безработицы (к трудоспособному населению в трудоспособном возрасте)		0,60	1,08	0,89	0,80	0,75	0,75	0,75	0,70		0,70		0,70	
	Среднемесячная заработная плата		18861,7	19460,3	20705,8	22672,8	24849,4	27309,5	30400,0	34200,0	175,7		217,4		287,5
	Темп роста среднемесячной заработной платы, реальный		112,7	93,1	99,9	102,3	103,7	104,3	105,3	106,4	123,8	106,2	140,0	105,8	165,7
	Среднедушевые денежные доходы (за месяц)		17866,0	18487,9	19623,5	21517,0	23595,4	25961,6	28800,0	32200,0	174,2		210,7		272,5
	Темп роста среднедушевых денежных доходов, реальный		112,8	93,2	99,7	102,5	103,7	104,4	105,0	105,8	122,8	105,0	135,4	105,0	156,7
	Раздел 03.00.09: Сельское хозяйство <*>														
	Объем произведенных товаров, выполненных работ и услуг собственными силами - РАЗДЕЛ 03.00.09: Сельское хозяйство <*>	тыс. рублей	526193,0	519033,0	551519,0	582242,0	618591,0	656275,0	705412,0	758256,8	146,1	882736,8	170,1	1092494,7	210,5
	Индекс производства		103,1	104,5	102,3	100,3	101,4	101,4	101,0	101,0	107,6	101,5	110,8	101,4	115,4
10	Объем произведенных товаров, выполненных работ и услуг собственными силами - РАЗДЕЛ А-01.1: Растениеводство <*>	тыс. рублей	501501,0	482252,0	512838,0	543017,0	576941,0	613221,0	660230,5	710843,8	147,4	830625,2	172,2	1031418,7	213,9
11	Индекс производства - РАЗДЕЛ А-01.1: Растениеводство <*>		104,1	102,9	102,3	100,2	101,4	101,4	101,0	101,0	107,5	101,5	110,8	101,4	115,5
12	Объем произведенных товаров, выполненных работ и услуг собственными силами - РАЗДЕЛ А-01.2: Животноводство <*>	тыс. рублей	24692,0	36781,0	38681,0	39225,0	41650,0	43055,0	45181,5	47413,0	128,9	52111,6	141,7	61076,0	166,1
13	Индекс производства - РАЗДЕЛ А-01.2: Животноводство <*>			135,8	101,9	101,1	101,0	101,2	101,0	101,0	107,4	101,0	109,6	101,0	112,9
	Разделы А-02: Лесное хозяйство и предоставление услуг в этой области <*>														
14	Объем отгруженных товаров собственного производства, выполненных работ и услуг собственными силами (без субъектов малого предпринимательства)	тыс. рублей	542197,0	662246,7	784404,7	883796,6	972529,8	1062077,7	1141923,1	1218340,6	184,0	1382850,5	208,8	1650722,9	249,3
15	Темп роста объема отгруженных товаров собственного производства, выполненных работ и услуг собственными силами в действующих ценах (без субъектов малого предпринимательства)		310,2	122,1	118,4	112,7	110,0	109,5	107,2	106,7	184,0	106,5	208,8	105,9	249,3
16	Индекс производства			113,3	114,0	107,0	105,0	104,7	102,5	102,0	140,2	102,0	145,7	102,0	154,6
	Разделы C, D, E: Добыча полезных ископаемых (C); Обрабатывающие производства (D); Производство и распределение электроэнергии, пара и воды (E) <*>														
17	Объем отгруженных товаров собственного производства, выполненных работ и услуг собственными силами (без субъектов малого предпринимательства)	тыс. рублей	146117091	122334832	137432512,9	154003279,8	170899099,9	186650999,6	205778932,4	225426946,3	184,3	257476713,2	210,5	303976457,9	248,5
18	Темп роста объема отгруженных товаров собственного производства, выполненных работ и услуг собственными силами в действующих ценах (без субъектов малого предпринимательства)		106,0	84,5	112,3	112,1	111,0	109,2	110,2	109,5	184,3	106,9	210,5	105,8	248,5
19	Индекс производства		105,2	88,6	101,1	102,7	104,7	103,8	105,0	104,6	124,0	102,6	131,7	102,0	139,5
	Раздел C: Добыча полезных ископаемых <*>														
20	Объем отгруженных товаров собственного производства, выполненных работ и услуг собственными силами (без субъектов малого предпринимательства)	тыс. рублей	78008,0	96989,0	97165,0	101924,3	107205,8	113232,1	121340,7	130033,4	134,1	147295,3	151,9	175024,2	180,5
21	Темп роста объема отгруженных товаров собственного производства, выполненных работ и услуг собственными силами в действующих ценах (без субъектов малого предпринимательства)		93,3	98,4	100,2	104,9	105,2	105,6	107,2	107,2	134,1	106,6	151,9	105,8	180,5
22	Индекс производства		58,0	96,6	97,0	101,0	100,0	100,0	103,0	103,0	103,9	103,0	109,2	102,5	117,6
	Подраздел CA: Добыча топливно-энергетических полезных ископаемых <*>														

23	Объем отгруженных товаров собственного производства, выполненных работ и услуг собственными силами (без субъектов малого предпринимательства)	тыс. рублей	27518,0	36210,0	38817,2	41534,3	44400,2	47286,2	50359,8	53633,1	148,1	59978,0	165,6	69762,6	192,7
24	Темп роста объема отгруженных товаров собственного производства, выполненных работ и услуг собственными силами в действующих ценах (без субъектов малого предпринимательства)		230,0	76,8	107,2	107,0	106,9	106,5	106,5	106,5	148,1	105,5	165,6	105,0	192,7
25	Индекс производства														
	Подраздел CB: Добыча полезных ископаемых, кроме топливно-энергетических <*>														
26	Объем отгруженных товаров собственного производства, выполненных работ и услуг собственными силами (без субъектов малого предпринимательства)	тыс. рублей	50490,0	60779,0	58347,8	60390,0	62805,6	65945,9	70980,9	76400,3	125,7	87317,3	143,7	105261,6	173,2
27	Темп роста объема отгруженных товаров собственного производства, выполненных работ и услуг собственными силами в действующих ценах (без субъектов малого предпринимательства)		70,3	118,1	96,0	103,5	104,0	105,0	107,6	107,6	125,7	107,3	143,7	106,3	173,2
28	Индекс производства		58,0	96,6	97,0	101,0	100,0	100,0	103,0	103,0	103,9	103,0	109,2	102,5	117,6
	Раздел D: Обрабатывающие производства <*>														
29	Объем отгруженных товаров собственного производства, выполненных работ и услуг собственными силами (без субъектов малого предпринимательства)	тыс. рублей	125078637	95474243	105179605,1	114105408,2	123278716,7	131857607,4	143033662,0	153575166,6	160,9	169487572,3	177,5	191892107,8	201,0
30	Темп роста объема отгруженных товаров собственного производства, выполненных работ и услуг собственными силами в действующих ценах (без субъектов малого предпринимательства)		104,0	77,4	110,2	108,5	108,0	107,0	108,5	107,4	160,9	105,3	177,5	104,5	201,0
31	Индекс производства		105,2	86,0	100,0	102,3	104,1	104,0	105,9	105,3	123,4	102,8	132,3	102,6	142,2
	Подраздел DA: Производство пищевых продуктов, включая напитки, и табака <*>														
32	Объем отгруженных товаров собственного производства, выполненных работ и услуг собственными силами (без субъектов малого предпринимательства)	тыс. рублей	11921070,0	12416791,0	13092761,1	14429532,0	16054658,1	17664619,2	19473476,2	21570769,5	173,7	25840258,7	208,1	34381597,7	276,9
33	Темп роста объема отгруженных товаров собственного производства, выполненных работ и услуг собственными силами в действующих ценах (без субъектов малого предпринимательства)		116,2	102,0	105,4	110,2	111,3	110,0	110,2	110,8	173,7	109,9	208,1	111,1	276,9
34	Индекс производства		108,3	87,3	101,0	103,0	103,5	103,8	104,0	104,5	121,5	104,0	130,1	104,5	144,9
	Подраздел DB: Текстильное и швейное производство <*>														
35	Объем отгруженных товаров собственного производства, выполненных работ и услуг собственными силами (без субъектов малого предпринимательства)	тыс. рублей	124104,0	44764,0	50292,4	54384,9	58858,6	64238,3	67488,7	70903,7	158,4	76672,9	171,3	84251,0	188,2
36	Темп роста объема отгруженных товаров собственного производства, выполненных работ и услуг собственными силами в действующих ценах (без субъектов малого предпринимательства)		113,6	86,3	112,4	108,1	108,2	109,1	105,1	105,1	158,4	104,0	171,3	103,0	188,2
37	Индекс производства		103,0	83,9	105,0	105,5	106,0	107,0	103,0	103,0	133,3	102,2	138,9	101,5	145,9
	Подраздел DC: Производство кожи, изделий из кожи и производство обуви <*>														
38	Объем отгруженных товаров собственного производства, выполненных работ и услуг собственными силами (без субъектов малого предпринимательства)	тыс. рублей	198330,0	216562,0	227086,9	239747,0	250656,5	261805,7	271047,4	281997,7	130,2	300775,9	138,9	327575,7	151,3
39	Темп роста объема отгруженных товаров собственного производства, выполненных работ и услуг собственными силами в действующих ценах (без субъектов малого предпринимательства)		135,7	110,3	104,9	105,6	104,6	104,4	103,5	104,0	130,2	103,3	138,9	103,5	151,3
40	Индекс производства		105,6	104,4	98,0	103,0	102,4	102,4	101,5	102,0	109,6	101,5	112,7	102,0	117,2
	Подраздел DD: Обработка древесины и производство изделий из дерева <*>														
41	Объем отгруженных товаров собственного производства, выполненных работ и услуг собственными силами (без субъектов малого предпринимательства)	тыс. рублей	531731,0	244124,0	245344,6	256187,6	287390,8	321323,0	352770,9	376607,6	154,3	433807,8	177,7	557390,1	228,3
42	Темп роста объема отгруженных товаров собственного производства, выполненных работ и услуг собственными силами в действующих ценах (без субъектов малого предпринимательства)		66,6	63,7	100,5	104,4	112,2	111,8	109,8	106,8	154,3	107,5	177,7	109,0	228,3
43	Индекс производства		85,1	55,6	100,0	103,9	111,4	110,7	108,7	105,7	147,2	104,4	159,8	104,8	182,6
	Подраздел DE: Целлюлозно-бумажное производство, издательская и полиграфическая деятельность <*>														
44	Объем отгруженных товаров собственного производства, выполненных работ и услуг собственными силами (без субъектов малого предпринимательства)	тыс. рублей	2026621,0	1357453,0	692301,0	720270,0	742022,1	764431,2	802968,5	835317,8	61,5	886532,8	65,3	998379,9	73,5

45	Темп роста объема отгруженных товаров собственного производства, выполненных работ и услуг собственными силами в действующих ценах (без субъектов малого предпринимательства)		98,2	71,4	51,0	104,0	103,0	103,0	105,0	104,0	61,5	103,0	65,3	104,0	73,5
46	Индекс производства		91,9	85,6	50,0	102,0	102,0	102,0	104,0	103,0	56,8	102,0	59,1	102,0	62,8
	Подраздел DG: Химическое производство <*>														
47	Объем отгруженных товаров собственного производства, выполненных работ и услуг собственными силами (без субъектов малого предпринимательства)	тыс. рублей	1587613,0	1166451,0	1365214,3	1448355,8	1536560,7	1633279,5	1736086,3	1854279,0	159,0	2084939,9	178,7	2389660,1	204,9
48	Темп роста объема отгруженных товаров собственного производства, выполненных работ и услуг собственными силами в действующих ценах (без субъектов малого предпринимательства)		82,5	73,3	117,0	106,1	106,1	106,3	106,3	106,8	159,0	106,3	178,7	104,7	204,9
49	Индекс производства		81,6	68,3	112,0	103,0	103,0	103,5	103,5	104,0	132,4	103,5	141,1	102,0	149,8
	Подраздел DH: Производство резиновых и пластмассовых изделий <*>														
50	Объем отгруженных товаров собственного производства, выполненных работ и услуг собственными силами (без субъектов малого предпринимательства)	тыс. рублей	1264035,0	874109,0	913443,9	969072,6	1038070,6	1108742,5	1470033,9	1721086,3	196,9	2297418,0	262,8	2633192,5	301,2
51	Темп роста объема отгруженных товаров собственного производства, выполненных работ и услуг собственными силами в действующих ценах (без субъектов малого предпринимательства)		88,7	63,0	104,5	106,1	107,1	106,8	132,6	117,1	196,9	115,0	262,8	104,7	301,2
52	Индекс производства		81,5	83,2	100,0	103,0	104,0	104,0	129,1	114,0	164,0	112,0	207,5	102,0	220,2
	Подраздел DI: Производство прочих неметаллических минеральных продуктов <*>														
53	Объем отгруженных товаров собственного производства, выполненных работ и услуг собственными силами (без субъектов малого предпринимательства)	тыс. рублей	10286934,0	5028670,0	5180535,8	5649707,1	6223395,7	6896989,9	9593712,9	11599758,3	230,7	13766426,1	273,8	17418920,8	346,4
54	Темп роста объема отгруженных товаров собственного производства, выполненных работ и услуг собственными силами в действующих ценах (без субъектов малого предпринимательства)		126,0	56,3	103,0	109,1	110,2	110,8	139,1	120,9	230,7	109,2	273,8	108,2	346,4
55	Индекс производства		107,5	65,6	101,0	105,1	103,9	103,6	130,0	113,0	167,8	104,0	181,5	104,0	204,1
	Подраздел DJ: Металлургическое производство и производство готовых металлических изделий <*>														
56	Объем отгруженных товаров собственного производства, выполненных работ и услуг собственными силами (без субъектов малого предпринимательства)	тыс. рублей	68834762,0	51343687,0	59558676,9	65171010,2	69670090,9	73755893,3	77780014,9	81315116,5	158,4	85877669,5	167,3	89800421,9	174,9
57	Темп роста объема отгруженных товаров собственного производства, выполненных работ и услуг собственными силами в действующих ценах (без субъектов малого предпринимательства)		102,8	75,1	116,0	109,4	106,9	105,9	105,5	104,5	158,4	103,0	167,3	101,5	174,9
58	Индекс производства		105,5	96,2	100,0	101,6	102,3	101,5	101,4	101,5	108,6	101,5	111,9	101,5	117,0
	Подраздел DK: Производство машин и оборудования <*>														
59	Объем отгруженных товаров собственного производства, выполненных работ и услуг собственными силами (без субъектов малого предпринимательства)	тыс. рублей	14580721,0	10075424,0	10276932,5	10618434,9	11316597,0	11819280,3	12524064,0	13334370,9	132,3	14814486,8	147,0	16777985,8	166,5
60	Темп роста объема отгруженных товаров собственного производства, выполненных работ и услуг собственными силами в действующих ценах (без субъектов малого предпринимательства)		106,6	68,5	102,0	103,3	106,6	104,4	106,0	106,5	132,3	105,4	147,0	104,2	166,5
61	Индекс производства		111,8	85,3	100,0	101,0	105,0	103,0	104,5	105,0	119,9	104,0	129,6	103,0	141,7
	Подраздел DL: Производство электрооборудования, электронного и оптического оборудования <*>														
62	Объем отгруженных товаров собственного производства, выполненных работ и услуг собственными силами (без субъектов малого предпринимательства)	тыс. рублей	1908776,0	1610084,0	1970742,8	2106793,0	2228207,5	2361075,5	2513837,1	2650992,1	164,6	2888885,2	179,4	3177403,2	197,3
63	Темп роста объема отгруженных товаров собственного производства, выполненных работ и услуг собственными силами в действующих ценах (без субъектов малого предпринимательства)		95,5	91,1	122,4	106,9	105,8	106,0	106,5	105,5	164,6	104,3	179,4	103,2	197,3
64	Индекс производства		104,7	116,3	120,0	104,5	104,2	104,5	105,0	104,0	149,1	103,0	158,2	102,0	167,9
	Подраздел DM: Производство транспортных средств и оборудования <*>														
65	Объем отгруженных товаров собственного производства, выполненных работ и услуг собственными силами (без субъектов малого предпринимательства)	тыс. рублей	4163754,0	3079565,0	3361037,2	3624011,5	3825506,6	3995435,6	4399789,6	5045828,3	163,8	5552012,5	180,3	6136435,6	199,3
66	Темп роста объема отгруженных товаров собственного производства, выполненных работ и услуг собственными силами в действующих ценах (без субъектов малого предпринимательства)		108,5	75,3	109,1	107,8	105,6	104,4	110,1	114,7	163,8	104,3	180,3	103,2	199,3
67	Индекс производства		118,7	81,5	107,0	105,4	104,0	103,0	108,6	113,1	148,4	103,0	158,9	102,0	169,5

	Подраздел DN: Прочие производства <*>														
68	Объем отгруженных товаров собственного производства, выполненных работ и услуг собственными силами (без субъектов малого предпринимательства)	тыс. рублей	1861576,0	1411708,0	1510527,6	1859399,0	2630677,7	3465049,8	3841077,0	4179821,5	296,1	4959415,3	351,3	6213896,7	440,2
69	Темп роста объема отгруженных товаров собственного производства, выполненных работ и услуг собственными силами в действующих ценах (без субъектов малого предпринимательства)		81,2	73,9	107,0	123,1	141,5	131,7	110,9	108,8	296,1	108,7	351,3	107,6	440,2
70	Индекс производства		102,0	65,3	100,0	110,4	131,0	123,1	103,6	101,7	187,6	103,5	200,0	103,0	218,6
	Раздел E: Производство и распределение электроэнергии, пара и воды <*>														
71	Объем отгруженных товаров собственного производства, выполненных работ и услуг собственными силами (без субъектов малого предпринимательства)	тыс. рублей	20960446,0	26763600,0	32155742,8	39795947,3	47513177,4	54680160,1	62623929,7	71721746,3	268,0	87841845,6	328,2	111909325,9	418,1
72	Темп роста объема отгруженных товаров собственного производства, выполненных работ и услуг собственными силами в действующих ценах (без субъектов малого предпринимательства)		119,9	125,7	120,1	123,8	119,4	115,1	114,5	114,5	268,0	110,2	328,2	108,1	418,1
73	Индекс производства		105,6	98,9	105,3	104,0	106,6	103,4	102,9	102,9	127,8	102,0	132,9	101,0	136,9
	Раздел F: Строительство <*>														
74	Объем отгруженных товаров собственного производства, выполненных работ и услуг собственными силами (без субъектов малого предпринимательства)	тыс. рублей	17754100	15247100	17100766	17877996	19708703	21790140	24180900	27150000	178,1	33451515	219,4	46370352	304,1
75	Темп роста объема отгруженных товаров собственного производства, выполненных работ и услуг собственными силами в действующих ценах (без субъектов малого предпринимательства)		114,0	85,9	112,2	104,5	110,2	110,6	111,0	112,3	178,1		219,4	111,5	304,1
	Раздел I: Транспорт <*>														
76	Объем отгруженных товаров собственного производства, выполненных работ и услуг собственными силами (без субъектов малого предпринимательства)	тыс. рублей	4778866,7	53626165	54261415	56965016	59748663	62658013	70075159	76922332	143,4	84806871	158,1	98174554	183,1
77	Темп роста объема отгруженных товаров собственного производства, выполненных работ и услуг собственными силами в действующих ценах (без субъектов малого предпринимательства)		129,3	1122,2	101,2	105,0	104,9	104,9	111,8	109,8	143,4	105,0	158,1	105,0	183,1
78	Оборот розничной торговли	тыс. рублей	151488315	160426674	174345934	192943066	215138465	240987352	269956923	302127150	188,3	377367070	235,2	520091952	324,2
79	Темп роста оборота розничной торговли в сопоставимых ценах		119,2	96,6	103,4	104,0	106,5	107,3	107,3	107,2	141,4	107,0	162,0	106,7	197,3
80	Объем платных услуг, оказанных населению	тыс. рублей	43405400	48297850	53084531	59091046	67124828	76034978	85639716	95816712	198,4	119720762	247,9	168181030	348,2
81	Темп роста объема платных услуг, оказанных населению, в сопоставимых ценах		103,5	100,3	101,4	102,5	104,6	104,4	104,0	103,5	122,2	103,5	130,9	103,7	145,9
82	Объем инвестиций в основной капитал за счет всех источников финансирования	тыс. рублей	53380100,0	47583100,0	52354733,3	60379666,8	68997354,7	80925962,4	94916847,4	111326547	234,0	153151308	321,9	247117595	519,3
83	Темп роста объема инвестиций в основной капитал за счет всех источников финансирования в сопоставимых ценах		118,8	87,1	103,8	108,8	106,3	108,1	108,1	108,1	151,6	108,1	177,2	108,1	223,9
84	Ввод в эксплуатацию жилых домов за счет всех источников финансирования	тыс. м2 общей площади	691,1	472,9	615,2	649,0	780,0	816,0	926,0	1044,0	220,8	1380,0	291,8	1882,0	398,0
85	Темп роста ввода в эксплуатацию жилых домов за счет всех источников финансирования		89,9	68,4	130,1	105,5	120,2	104,6	113,5	112,7	220,8	115,0	291,8	111,0	398,0
86	Общая площадь жилого фонда, приходящаяся на 1 жителя (на конец года)	м2/ человека	20,7	20,8	21,2	21,6	22,2	22,7	23,1	23,7	113,9	25,0	120,2	28,0	134,6
87	Оборот организаций малого бизнеса (юридических лиц)	тыс. рублей	381595742	174772997	189119763	206060166	226063251	248267862	257950308	268010370	153,3	289322822	165,5	320777385	183,5
88	Индекс производства организаций малого бизнеса (юридических лиц)			43,05	101,70	102,50	103,40	103,90	103,90	103,90	120,9		130,8		147,1
89	Среднесписочная численность работников малых предприятий										121,6		132,6		149,8
90	Среднесписочная численность работников у индивидуальных предпринимателей										119,8		129,4		145,0
91	Количество индивидуальных предпринимателей, прошедших государственную регистрацию (по состоянию на начало периода)										120,0		129,9		145,7
92	Численность занятых в крестьянских (фермерских) хозяйствах (включая наемных работников)										157,9		173,7		189,5
93	Собственные доходы местного бюджета муниципального образования	тыс. рублей	15624470,6	14390870,6	15469690,12	15972903,60	15399464,11	16461516,99	17028905,57	18402276,15	127,9	21637844,04	150,4	27257371,65	189,4
94	Доля собственных доходов местного бюджета муниципального образования в доходах бюджета муниципального образования		73,61	69,55	70,22	70,87	69,31	71,30	71,99	73,53		76,56		80,44	

<*> В соответствии с Общероссийским классификатором видов экономической деятельности (ОКВЭД), утвержденным Постановлением Государственного комитета Российской Федерации по стандартизации и метрологии от 06.11.2001 N 454-ст "О принятии и введении в действие ОКВЭД".